

АНАЛІТИЧНА ДОВІДКА **про пожежі та їх наслідки в Україні** **за 7 місяців 2022 року**

Загальні дані про пожежі

Інститутом державного управління та наукових досліджень з цивільного захисту проведено аналіз наявної інформації про пожежі за звітний період, що надійшла від територіальних органів ДСНС відповідно до п. 9 «Інструкції по роботі з Карткою обліку пожежі», затвердженої наказом ДСНС від 16.08.2017 № 445 «Про забезпечення ведення обліку пожеж та їх наслідків», а також отриманої з програмного забезпечення «Статистичний облік пожеж».

Так, підрозділами територіальних органів ДСНС упродовж 7 місяців 2022 року в Україні зареєстровано 57 863 пожежі. Порівняно з аналогічним періодом минулого року кількість пожеж збільшилася на 38,7 %. Спостерігається збільшення кількості пожеж по всім видам об'єктів, за винятком транспортних засобів, що обумовлено, насамперед, повномасштабним вторгненням російських військ на територію України.

Унаслідок пожеж загинуло 942 людини, у тому числі 21 дитина; 997 людей отримали травми, у тому числі 70 дітей.

Кількість загиблих унаслідок пожеж зменшилася на 12,2 %; кількість травмованих на пожежах збільшилася на 20,3 %. Кількість дітей і підлітків до 18 років, які загинули внаслідок пожеж, збільшилася на 16,7 %; кількість дітей і підлітків до 18 років, травмованих на пожежах, збільшилася на 29,6 %.

Матеріальні втрати від пожеж склали 180 млрд 54 млн 99 тис. грн (із них прямі збитки становлять 78 млрд 840 млн 130 тис. грн; побічні – 101 млрд 213 млн 969 тис. грн).

Матеріальні втрати від пожеж збільшилися у 30,1 раза (прямі збитки збільшилися у 60,9 рази; побічні збитки збільшилися у 21,6 рази); кількість знищеного зерна збільшилася у 24,8 рази; кількість знищеного хліба на корені та у валках збільшилася у 6,1 раза; кількість загиблих свійських тварин збільшилася у 2,5 рази; кількість знищених кормів збільшилася у 2,0 рази; кількість знищених і пошкоджених будинків (споруд) збільшилася на 70,7 %; кількість знищених і пошкоджених транспортних засобів (техніки) збільшилася на 52,5 %; кількість загиблих свійських птахів збільшилася на 12,4 %.

Щодня в Україні, в середньому, виникало 273 пожежі, матеріальні втрати від яких склали 849 млн 312 тис. гривень.

Кожного дня внаслідок пожеж гинуло 4 людей і 4 людей отримували травми, вогнем знищувалося або пошкоджувалося 106 будівель (споруд) і 19 одиниць техніки.

Прямі збитки від однієї пожежі становили 1 362,5 тис. гривень.

Статистичні показники стану з пожежами в Україні за 7 місяців 2022 року порівняно з аналогічним періодом 2021 року наведено в таблиці 1.

Таблиця 1 – Статистичні показники стану з пожежами в Україні за 7 місяців 2022 року порівняно з аналогічним періодом 2021 року*

№ з/п	Назва показників	2022 рік	2021 рік	Тенденція по країні, +/-, у %	% від загальної кількості
Загальні дані про пожежі					
1	Кількість пожеж (од.)	57863	41709	38,7	-
2	Збитки прямі (тис. грн)	78840130	1293999	60,9	-
3	Збитки побічні (тис. грн)	101213969	4680438	21,6	-
4	Загинуло людей унаслідок пожеж	942	1073	-12,2	-
-	у т.ч. дітей і підлітків до 18 років	21	18	16,7	2,2
5	Загинуло людей унаслідок пожеж у містах	497	529	-6,0	52,8
6	Загинуло людей унаслідок пожеж у селах	445	544	-18,2	47,2
7	Травмовано людей на пожежах	997	829	20,3	-
-	у т.ч. дітей та підлітків до 18 років	70	54	29,6	7,0
-	у т.ч. у містах	700	527	32,8	70,2
8	Знищено, пошкоджено будівель і споруд (од.)	22504	13184	70,7	-
9	Знищено, пошкоджено техніки (од.)	4068	2667	52,5	-
10	Загинуло людей унаслідок пожеж, на 100 тис. населення	2,3	2,6	-11,5	-
11	Кількість пожеж на 10 тис. населення	14,1	10,0	41,0	-
12	Збитки прямі на 10 тис. населення (тис. грн)	78840130,4	19168,3	у 41,1 раза	-
13	Кількість пожеж у містах	29837	23829	25,2	51,6
14	Кількість пожеж у селах	28001	17879	56,6	48,4
15	Кількість пожеж на об'єктах, на яких здійснюється державний нагляд (контроль)	2280	1294	76,2	3,9
-	у т.ч. на підприємствах, в організаціях, закладах	2270	1251	81,5	3,9
Об'єкти пожеж					
1	Будівлі виробничого призначення	736	291	2,5	1,3
2	Будівлі об'єктів торгівлі та харчування	556	413	34,6	1,0
3	Соціально-культурні, громадські та адміністративні споруди	498	270	84,4	0,9
4	Будівлі та споруди сільськогосподарського призначення	146	37	3,9	0,3
5	Будинки та споруди житлового призначення	21031	16042	31,1	36,3
-	у т.ч. житлові будинки	13152	9445	39,2	22,7
6	Природні екосистеми	460	181	2,5	0,8
7	Відкриті території	30937	20525	50,7	53,4
8	Транспортні засоби	1999	2463	-18,8	3,4
9	Інші об'єкти	1500	1487	0,9	2,6
Причини виникнення пожеж					
1	Підпал	977	1575	-38,0	1,7
2	Несправність виробничого обладнання	47	83	-43,4	0,1
3	Порушення правил ПБ при влаштуванні та експлуатації електроустановок	5958	6558	-9,1	10,3
4	Порушення правил ПБ при влаштуванні та експлуатації печей, ТГ агрегатів та установок	2623	3591	-27,0	4,5
5	Необережне поводження з вогнем	36203	26468	36,8	62,6
6	Пустощі дітей з вогнем	220	242	-9,1	0,4
7	Порушення технології виробництва та правил експлуатації транспортних засобів	1153	1625	-29,0	2,0
8	Інші причини	10682	1567	581,7	18,4

***Примітки:**

- 1) без урахування пожеж, що виникли на об'єктах міністерств, інших центральних органів виконавчої влади, які відповідно до постанови Кабінету Міністрів України від 26.12.03 № 2030 здійснюють їх облік самостійно;
- 2) без урахування пожеж, що виникли на тимчасово окупованих територіях Донецької та Луганської областей і територіях Автономної Республіки Крим та міста Севастополя;
- 3) без урахування пожеж, що виникли на територіях окремих районів регіонів України, що зазнали впливу російської військової агресії у період з 24 лютого по 31 липня 2022 року.

На рисунку 1 наведено основні показники, що характеризують стан із пожежами в державі за 7 місяців 2022 року порівняно з аналогічним періодом 2022 року.

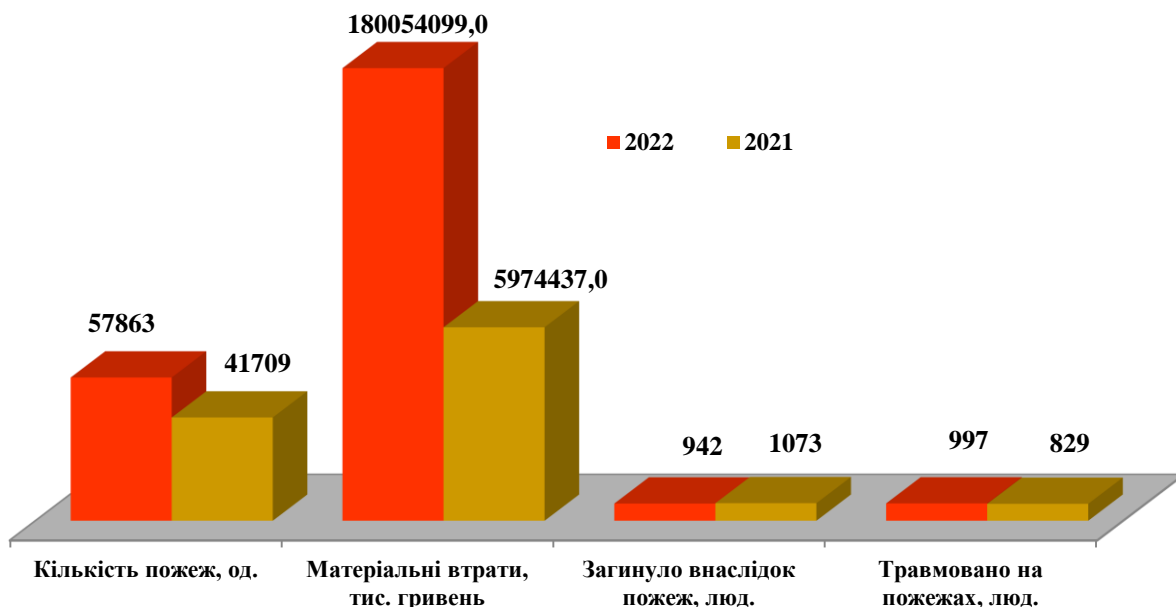


Рисунок 1 – Основні показники, що характеризують стан із пожежами в державі за 7 місяців 2022 року порівняно з аналогічним періодом 2021 року

На рисунку 2 наведено ранжування регіонів України за кількістю пожеж за 7 місяців 2022 року порівняно з аналогічним періодом 2021 року.

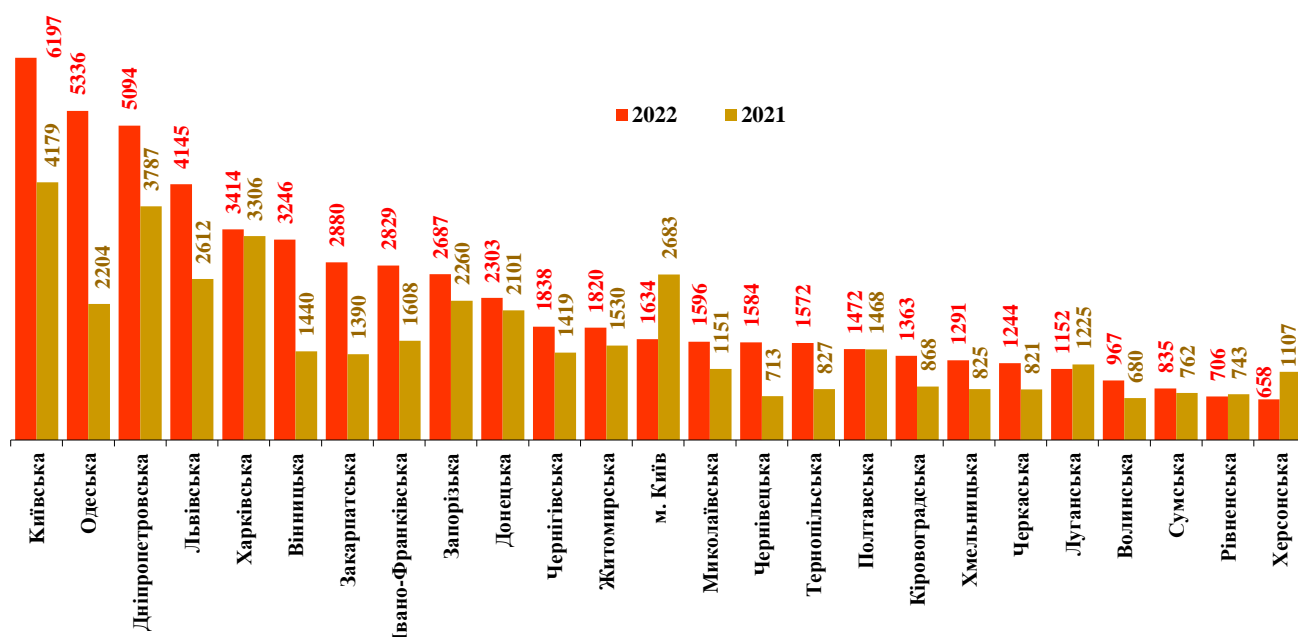


Рисунок 2 – Ранжування регіонів України за кількістю пожеж за 7 місяців 2022 року порівняно з аналогічним періодом 2021 року

За загального збільшення кількості пожеж в Україні (+38,7%) їх зменшення впродовж 7 місяців 2022 року зареєстровано у Херсонській (-40,6%), Луганській (-6,0%), Рівненській (-5,0%) областях і місті Києві (-39,1%).

Водночас, зменшення кількості пожеж на територіях Херсонської та Луганської областей може бути необ'єктивним через ускладнення реєстрації інформації про пожежі у повному обсязі внаслідок активних бойових дій та окупації територій.

На рисунку 3 наведено динаміку кількості виникнення пожеж по регіонах України за 7 місяців 2022 року порівняно з аналогічним періодом 2021 року.

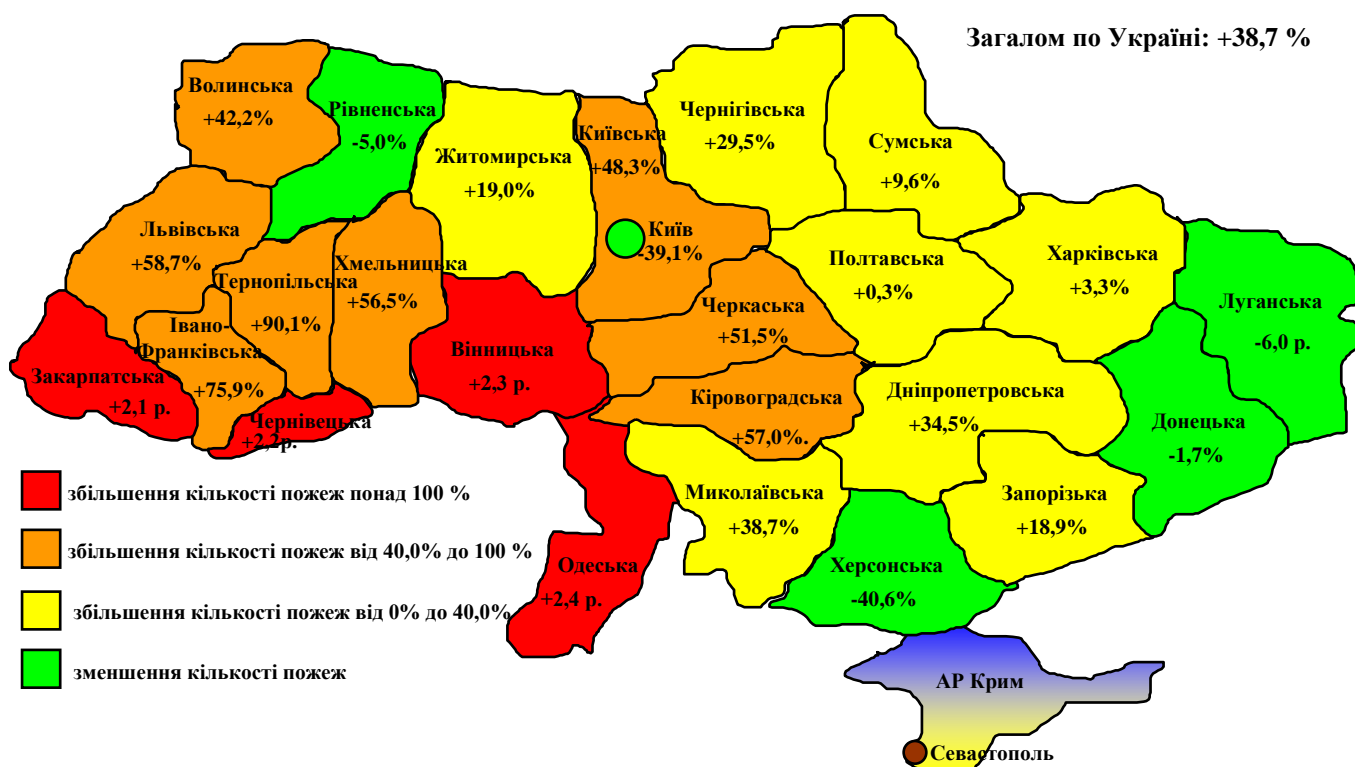


Рисунок 3 – Динаміка кількості виникнення пожеж по регіонах України за 7 місяців 2022 року порівняно з аналогічним періодом 2021 року

Упродовж 7 місяців 2022 року підрозділами територіальних органів ДСНС під час гасіння пожеж було врятовано 1 185 людей (+13,7% порівняно з аналогічним періодом 2021 року), у тому числі 111 дітей (-5,1%); крім того, на пожежах врятовано 12 295 будівель і споруд (-4,4%), 943 одиниці техніки (-12,0%); загалом збережено матеріальних цінностей на суму 4 млрд 440 млн 688 тис. грн (+38,8%).

Показник кількості пожеж на 10 тис. населення по Україні (рисунок 4) становить 14,1 (у 2021 році – 10,0) і його перевищено у 14 областях.

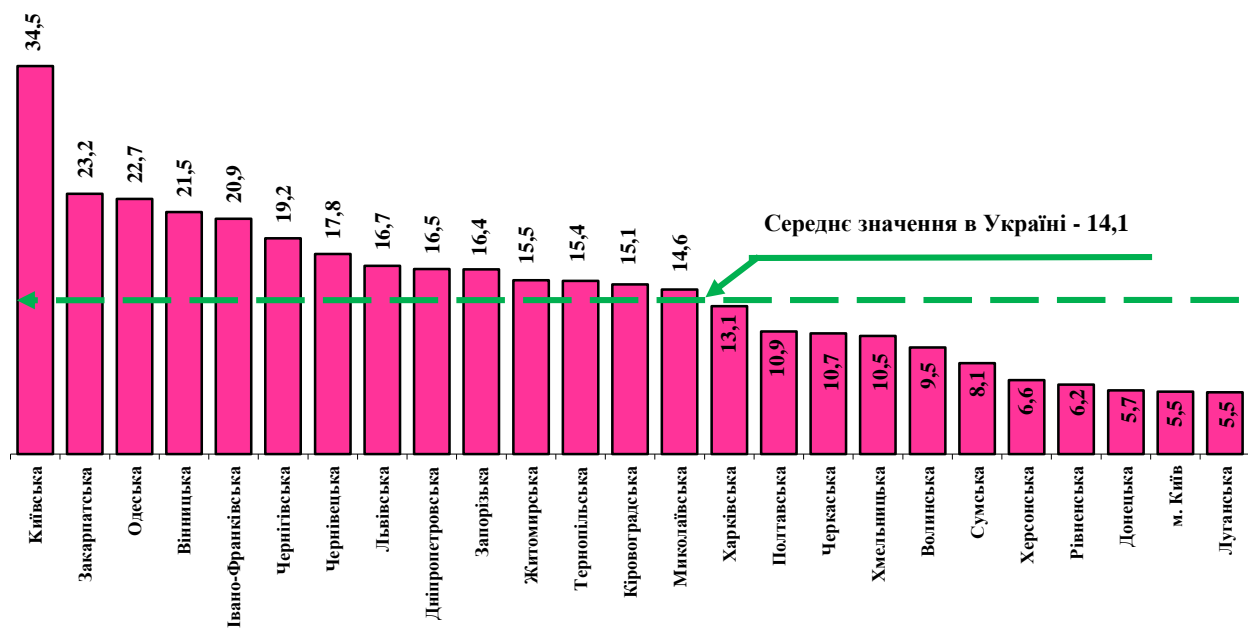


Рисунок 4 – Ранжування регіонів України за кількістю пожеж на 10 тис. населення

Показник кількості загиблих унаслідок пожеж на 100 тис. населення по Україні (рисунок 5) становить 2,3 (у 2021 році – 2,6) і його перевищено у 11 областях.

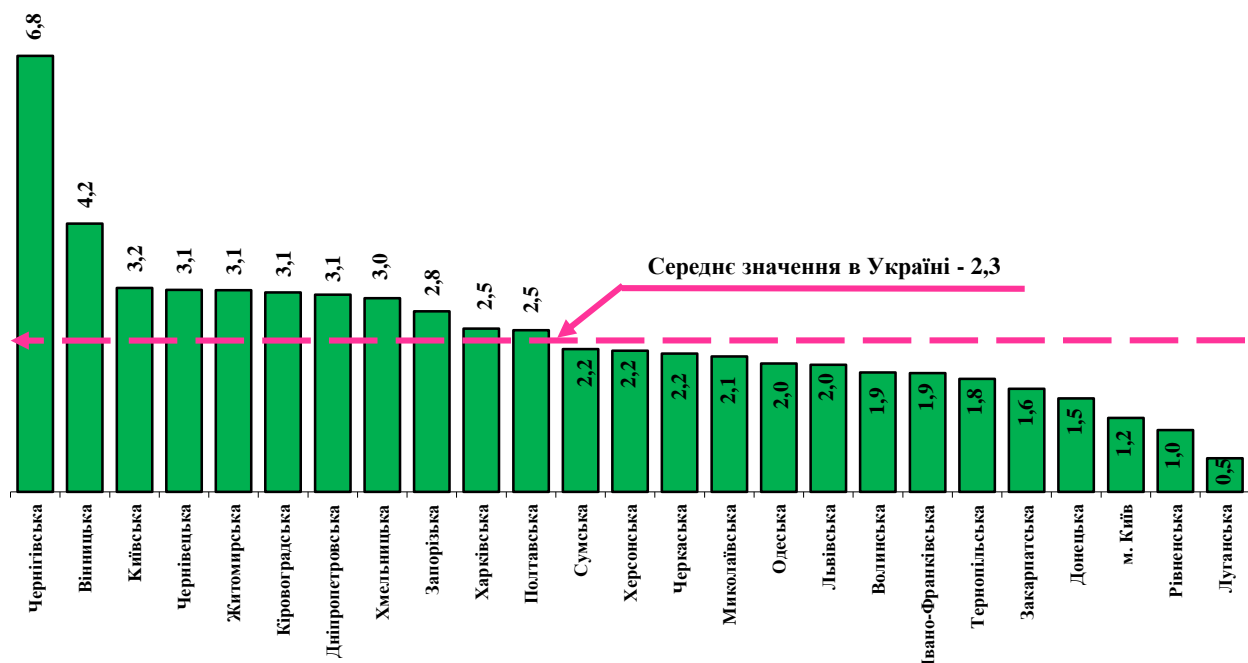


Рисунок 5 – Ранжування регіонів України за кількістю загиблих на 100 тис. населення

Показники кількості пожеж на 10 тис. населення та кількості загиблих на 100 тис. населення перевищено у Вінницькій, Дніпропетровській, Житомирській, Запорізькій, Київській, Кіровоградській, Чернівецькій та Чернігівській областях.

Пожежі у містах (смт) і сільській місцевості

Впродовж 7 місяців 2022 року у містах і селищах міського типу та поза межами міських населених пунктів України (далі – у містах) зареєстровано 29 837 пожеж; порівняно з аналогічним періодом минулого року їх кількість збільшилася на 25,2 %.

За загального збільшення кількості пожеж у містах їх зменшення зареєстровано в Рівненській (-25,0 %), Херсонській (-34,5 %), Полтавській (-4,1 %), областях і місті Києві (-39,1 %).

Питома вага пожеж у містах перевищує середнє значення по державі у 8 областях України (таблиця 2).

Таблиця 2 – Области України, в яких питома вага пожеж у містах і селищах міського типу та поза межами міських населених пунктів перевищує середньодержавний показник

№ з/п	Назва області	2022 рік	2021 рік	Питома вага від загальної кількості, у %
1	Луганська	1083	775	94,0
2	Донецька	1748	1553	75,9
3	Харківська	2545	2122	74,5
4	Запорізька	1920	1583	71,5
5	Сумська	570	450	68,3
6	Дніпропетровська	3477	2744	68,3
7	Херсонська	436	666	66,3
8	Чернігівська	958	575	52,1
Всього в Україні:		29 837	23 829	51,6

Унаслідок пожеж у містах загинуло 497 людей (-6,0 %), що становить 52,8 % від загальної кількості загиблих; травмовано 700 людей (+32,8 %), що становить 70,2 % від загальної кількості травмованих.

Смертність дітей унаслідок пожеж у містах склала – 7, минулого року загинуло 10 дітей; травмовано на пожежах у містах 39 дітей, минулого року травмовано 34 дитини. Прямі збитки від пожеж у містах збільшилися в 104,7 рази та склали 71 млрд 658 млн 681 тис. грн, що становить 90,9 % від загальної кількості прямих збитків.

Упродовж 7 місяців 2022 року у сільській місцевості та поза межами сільських населених пунктів України (далі – у селах) зареєстрована 28 001 пожежа; порівняно з аналогічним періодом минулого року їх кількість збільшилася на 56,6 %.

За загального збільшення кількості пожеж у селах їх зменшення зареєстровано у Луганській (-84,7 %), Херсонській (-49,7 %), Харківській (-26,6) та Сумській (-15,1 %) областях України.

Питома вага пожеж у селах перевищує середнє значення по державі у 16 областях України (таблиця 3).

Таблиця 3 – Обласі України, в яких питома вага пожеж у сільській місцевості та поза межами сільських населених пунктів перевищує середньодержавний показник

№ з/п	Назва області	2022 рік	2021 рік	Питома вага від загальної кількості, у %
1	Тернопільська	1103	503	70,2
2	Вінницька	2255	813	69,5
3	Рівненська	487	451	69,0
4	Хмельницька	850	490	65,8
5	Івано-Франківська	1838	935	65,0
6	Волинська	606	459	62,7
7	Закарпатська	1803	757	62,6
8	Львівська	2561	1396	61,8
9	Черкаська	767	491	61,7
10	Полтавська	904	876	61,4
11	Житомирська	1075	798	59,1
12	Кіровоградська	789	418	57,9
13	Одеська	3072	817	57,6
14	Чернівецька	830	378	52,4
	Миколаївська	813	434	50,9
	Київська	3004	2364	48,5
Всього в Україні:		28 001	17 879	48,4

Унаслідок пожеж у селах загинуло 445 людей (-18,2 %), що становить 47,2 % від загальної кількості загиблих; травмовано 297 людей (-1,7 %), що становить 29,8 % від загальної кількості травмованих.

Смертність дітей унаслідок пожеж у селах склала – 14, минулого року загинуло 8 дітей; травмована на пожежах у селах 31 дитина, минулого року травмовано 20 дітей.

Прямі збитки від пожеж у селах збільшилися у 11,8 рази і склали 7 млрд 181 млн 449 тис. грн, що становить 9,1 % від загальної кількості прямих збитків.

Стан із загибеллю людей унаслідок пожеж

Упродовж 7 місяців 2022 року внаслідок пожеж загинуло 942 людини, із них 21 дитина. На рисунку 6 наведено ранжування регіонів України за кількістю загиблих унаслідок пожеж за 7 місяців 2022 року порівняно з аналогічним періодом 2021 року.

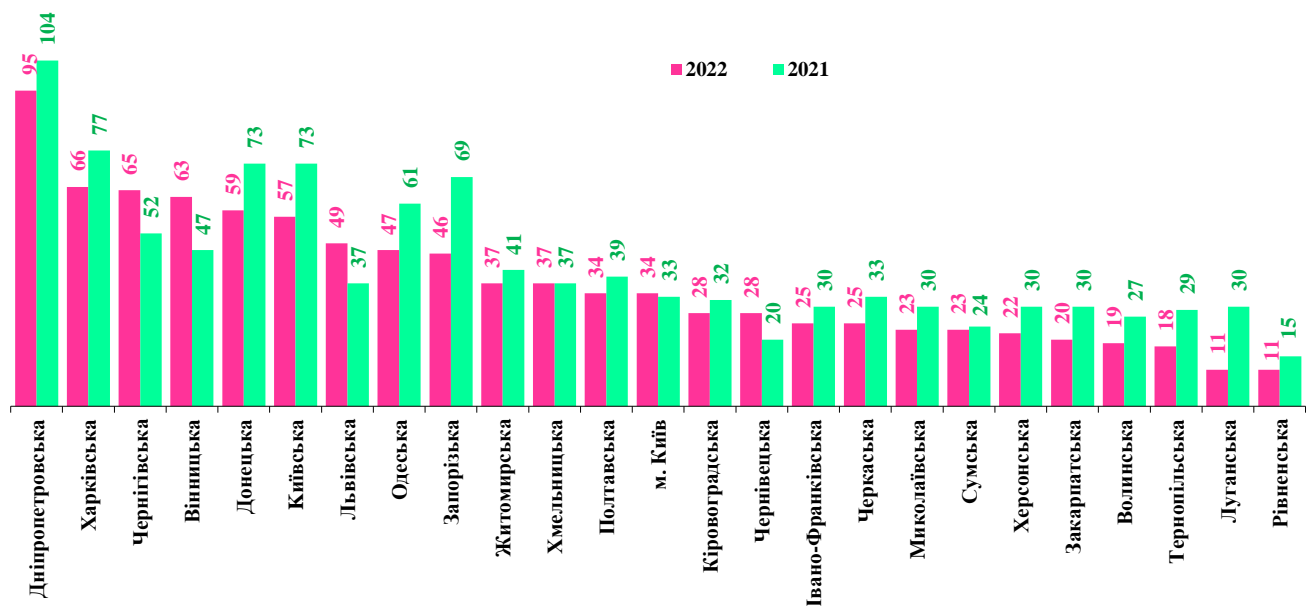


Рисунок 6 – Ранжування регіонів України за кількістю загиблих унаслідок пожеж за 7 місяців 2022 року порівняно з аналогічним періодом 2021 року

Порівняно з аналогічним періодом 2021 року кількість загиблих унаслідок пожеж людей зменшилася на 131 (942 проти 1 073) або на 12,2 %; дітей – збільшилася на 16,7 % (21 проти 18). За 7 місяців 2022 року збільшення кількості дітей, загиблих унаслідок пожеж, зареєстровано в Чернігівській (5 проти 1), Волинській, Житомирській, Запорізькій, Львівській, Миколаївській, Полтавській, Сумській і Чернівецькій (по 1 проти 0) областях.

За загального зменшення кількості людей, загиблих унаслідок пожеж, їх збільшення зареєстровано у Чернівецькій (+40,0 %), Вінницькій (+34,0 %), Львівській (+32,4 %), Чернігівській (+25,0 %) областях і місті Києві (+3,0 %).

Найбільшу кількість загиблих зареєстровано у будинках і спорудах житлового призначення, де загинуло 832 людини (-17,2 % або 88,3 % від загальної кількості загиблих унаслідок пожеж), із яких 732 людини (-19,9 % або 77,7 % від загальної кількості загиблих унаслідок пожеж) загинуло безпосередньо у житлових будинках.

На відкритих територіях загинуло 52 людини (збільшення у 2,5 рази або 5,5 % від їх загальної кількості).

У будівлях виробничого призначення загинуло 9 людей (+50,0 % або 1,0 % від загальної кількості загиблих).

У соціально-культурних, громадських та адміністративних спорудах загинуло 9 людей (-18,2 % або 0,1 % від загальної кількості загиблих).

У будівлях об'єктів торгівлі та харчування загинуло 4 людей (збільшення у 4,0 рази або 0,4 % від загальної кількості загиблих).

Під час пожеж на транспортних засобах загинуло 17 людей (збільшення у 4,3 рази або 1,8 % від їх загальної кількості).

Під час пожеж у будівлях сільськогосподарського призначення загинула 1 людина (+100,0 % або 0,1 % від їх загальної кількості).

На інших об'єктах загинуло 18 людей (-28,0 % або 1,9 % від загальної кількості загиблих).

Ранжування основних причин виникнення пожеж за кількістю людей, загиблих унаслідок пожеж, за 7 місяців 2022 року порівняно з аналогічним періодом 2021 року наведено на рисунку 7.

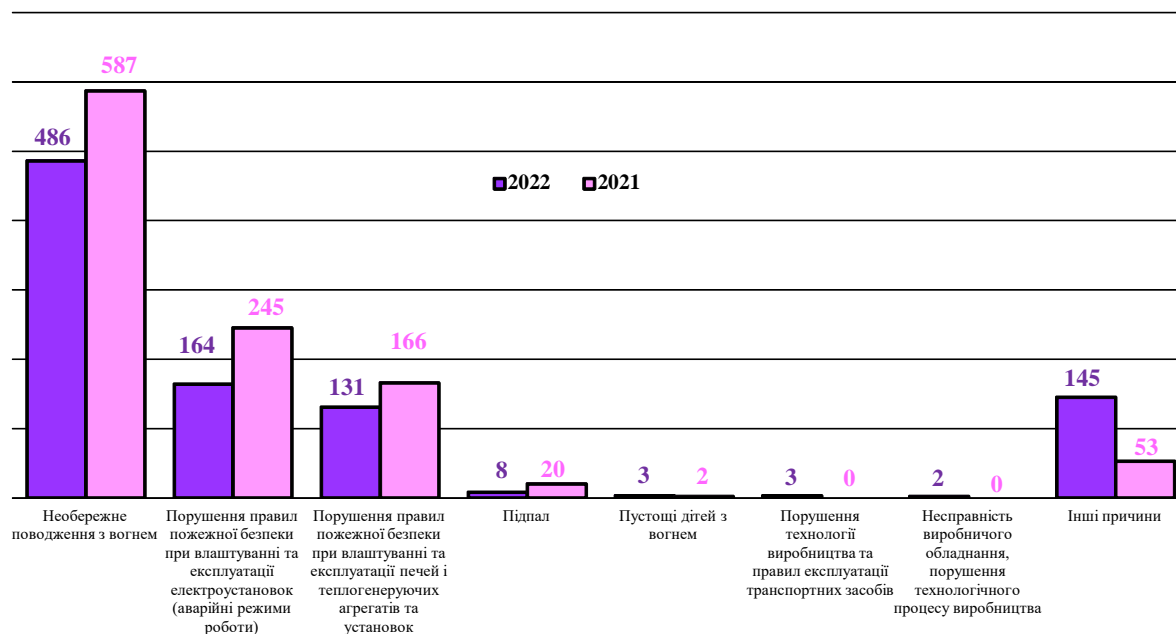


Рисунок 7 – Ранжування основних причин виникнення пожеж за кількістю людей, загиблих унаслідок пожеж, за 7 місяців 2022 року порівняно з аналогічним періодом 2021 року

За 7 місяців 2022 року виникло 834 пожежі (-14,4 % або 1,4 % від загальної кількості пожеж) із загибеллю людей.

Розподіл кількості пожеж із загибеллю людей за типами населених пунктів за 7 місяців 2022 року порівняно з аналогічним періодом 2021 року наведено у таблиці 4.

Таблиця 4 – Розподіл кількості пожеж із загибеллю людей за типами населених пунктів за 7 місяців 2022 року порівняно з аналогічним періодом 2021 року

№ з/п	Тип населеного пункту	Кількість пожеж		+/-, у %	Питома вага, %
		2022	2021		
1	Сільській населений пункт	401	500	-19,8	48,1
2	Місто	353	401	-12,0	42,3
3	Селище міського типу	70	70	0,0	8,4
4	Поза межами сільського населеного пункту	9	2	350,0	1,1
5	Поза межами міського населеного пункту	1	1	0,0	0,1
6	Відселена зона	0	0	–	–
Всього в Україні:		834	974	-14,4	–

Як видно з таблиці 4, найбільша кількість пожеж із загибеллю людей, як і торік, виникала в сільських населених пунктах.

Розподіл кількості пожеж із загибеллю людей за видами об'єктів за 7 місяців 2022 року порівняно з аналогічним періодом 2021 року наведено у таблиці 5.

Таблиця 5 – Розподіл кількості пожеж із загибеллю людей за видами об'єктів за 7 місяців 2022 року порівняно з аналогічним періодом 2021 року

№ з/п	Об'єкт виникнення пожежі	Кількість пожеж		+/-, у %	Питома вага, %
		2022	2021		
1	Сільській житловий будинок	323	440	-26,6	38,7
2	Міський житловий будинок	284	333	-14,7	34,1
3	Будинок смт	56	55	1,8	6,7
4	Літня кухня	34	38	-10,5	4,1
5	Відкрита територія	43	21	104,8	5,2
6	Господарча споруда	31	22	40,9	3,7
7	Дачний будинок	11	13	-15,4	1,3
8	Легковий автомобіль	6	1	500,0	0,7
9	Приватний гараж	7	5	40,0	0,8
10	Виробничі цехи	0	3	-100,0	–
11	Інший об'єкт	39	43	-9,3	4,7
Всього в Україні:		834	974	-14,4	–

Як видно з таблиці 5, найбільша кількість пожеж із загибеллю людей, як і торік, виникла у сільських та міських житлових будинках, сукупна питома вага яких становить 72,8 %.

У таблиці 6 наведено розподіл кількості пожеж із загибеллю людей за місцем їх виникнення за 7 місяців 2022 року порівняно з аналогічним періодом 2021 року.

Таблиця 6 – Розподіл кількості пожеж із загибеллю людей за місцем їх виникнення за 7 місяців 2022 року порівняно з аналогічним періодом 2021 року

№ з/п	Місце виникнення пожежі	Кількість пожеж		+/-, у %	Питома вага, %
		2022	2021		
1	Житлова кімната	476	628	-24,2	57,1
2	Підлога	77	76	1,3	9,2
3	Кухня	63	69	-8,7	7,6
4	Стіна, перегородка	15	22	-31,8	1,8
5	Перекриття стелі	23	35	-34,3	2,8
6	Веранда, тераса	9	13	-30,8	1,1
7	Коридор	10	15	-33,3	1,2
8	Горище	6	13	-53,8	0,7
9	Покрівля	24	9	166,7	2,9
10	Побутове приміщення	4	4	0,0	0,5
11	Підвал	3	3	0,0	0,4
12	Відсік двигуна	2	1	100,0	0,2
13	Інше місце	122	86	41,9	14,5
Всього в Україні:		834	974	-14,4	–

Розподіл кількості пожеж із загибеллю людей за причинами їх виникнення за 7 місяців 2022 року порівняно з аналогічним періодом 2021 року наведено у таблиці 7.

Таблиця 7 – Розподіл кількості пожеж із загибеллю людей за причинами їх виникнення за 7 місяців 2022 року порівняно з аналогічним періодом 2021 року

№ з/п	Причина виникнення пожежі	Кількість пожеж		+/-, у %	Питома вага, %
		2022	2021		
1	Необережність під час паління	318	432	-26,4	38,1
2	Інша причина необережного поводження з вогнем	129	104	24,0	15,5
3	ПППБ при експлуатації печей та ТГ	130	158	-17,7	15,6
4	Коротке замикання електромережі	123	156	-21,2	14,7
5	ПППБ при експлуатації електропобутових приладів	13	27	-51,9	1,6
6	ПППБ при експлуатації електропобутових газових, гасових та бензинових приладів	16	19	-15,8	1,9
7	ППМ електроустановок та електромереж	3	0	0,0	0,4
8	Несправність електричної системи автомобіля	0	2	-100,0	0,0
9	Інша причина	102	76	34,2	12,2
Всього в Україні:		834	974	-14,4	-

Розподіл кількості загиблих унаслідок пожеж людей за соціальним статусом за 7 місяців 2022 року порівняно з аналогічним періодом 2021 року наведено у таблиці 8.

Таблиця 8 – Розподіл кількості загиблих унаслідок пожеж людей за соціальним статусом за 7 місяців 2022 року порівняно з аналогічним періодом 2021 року

№ з/п	Соціальний статус загиблих	Кількість загиблих		+/-, у %	Питома вага, %
		2022	2021		
1	Пенсіонер	469	561	-16,4	49,8
2	Безробітний	255	298	-14,4	27,1
3	Робітник	74	81	-8,6	7,9
4	Особа без певного місця проживання	11	23	-52,2	1,2
6	Дитина дошкільного віку (до 6 років)	10	11	-9,1	1,1
7	Домогосподарка	6	10	-40,0	0,6
8	Студент	1	1	0,0	0,1
9	Соціальний статус не вказано	116	88	31,8	12,2
Всього в Україні:		942	1 073	-12,2	-

Розподіл кількості загиблих унаслідок пожеж людей за віком за 7 місяців 2022 року порівняно з аналогічним періодом 2021 року наведено у таблиці 9.

Таблиця 9 – Розподіл кількості загиблих унаслідок пожеж людей за віком за 7 місяців 2022 року порівняно з аналогічним періодом 2021 року

№ з/п	Вік загиблого	Кількість загиблих		+/-, у %	Питома вага, %
		2022	2021		
1	60 років та старше	498	567	-12,2	52,9
2	від 40 до 60 років	306	352	-13,1	32,5
3	від 21 до 40 років	87	104	-16,3	9,2
4	до 7 років	14	21	-33,3	1,5
5	від 7 до 14 років	11	3	266,7	1,2
6	від 18 до 21 року	5	1	400,0	0,5
7	від 16 до 18 років	0	1	-100,0	0,0
8	від 14 до 16 років	0	0	–	–
9	вік не вказано	21	24	-12,5	2,2
Всього в Україні:		942	1 073	-12,2	–

Тож, найбільша кількість пожеж із загибеллю людей сталася у сільських житлових будинках, унаслідок яких найчастіше гинули пенсіонери та безробітні у віці від 40 років і старше.

Стан із травмуванням людей на пожежах

Упродовж 7 місяців 2022 року на місці 717 пожеж (+0,3 % або 1,2 % від загальної кількості пожеж) отримали травми 997 людей (+20,3 %), з них 70 дітей (+29,6 %). Кількість людей, травмованих на пожежах, за 7 місяців 2022 року порівняно з аналогічним періодом 2021 року збільшилася на 168 (997 проти 829) або на 20,3 %. Кількість дітей, травмованих на пожежах, збільшилася на 16 (70 проти 54) або на 29,6 %.

На рисунку 8 наведено ранжування регіонів України за кількістю травмованих на пожежах за 7 місяців 2022 року порівняно з аналогічним періодом 2021 року.

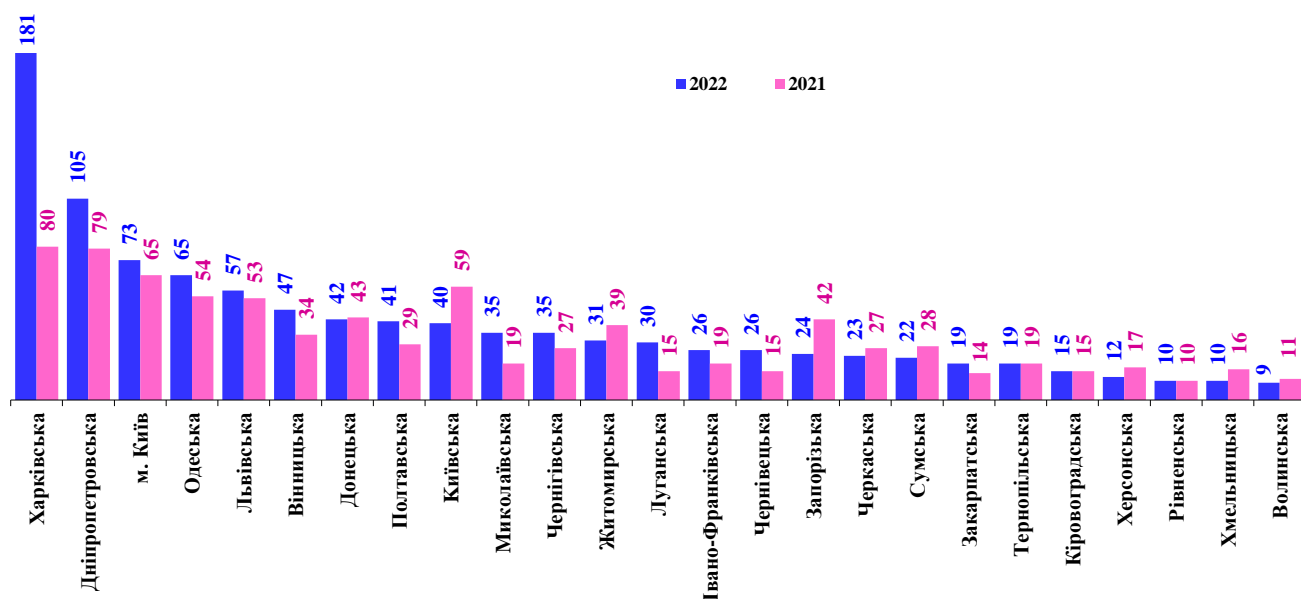


Рисунок 8 – Ранжування регіонів України за кількістю травмованих на пожежах за 7 місяців 2022 року порівняно з аналогічним періодом 2021 року

За загального збільшення кількості травмованих на пожежах зменшення їх кількості зареєстровано в 9 областях України (таблиця 10).

Таблиця 10 – Области України, в яких зареєстровано зменшення кількості людей, травмованих на пожежах, за 7 місяців 2022 року порівняно з аналогічним періодом 2021 року

№ з/п	Назва області	2022 рік	2021 рік	+/-, у %
1	Запорізька	24	42	-42,9
2	Хмельницька	10	16	-37,5
3	Київська	40	59	-32,2
4	Херсонська	12	17	-29,4
5	Сумська	22	28	-21,4
6	Житомирська	31	39	-20,5
7	Волинська	9	11	-18,2
8	Черкаська	23	27	-14,8
9	Донецька	42	43	-2,3
Всього в Україні:		997	829	+20,3

Як і торік, найбільшу кількість травмованих зареєстровано у будинках і спорудах житлового призначення, де отримали травми 672 людини (-2,2 % або 67,4 % від загальної кількості травмованих на пожежах), із яких 559 людей (-0,5 % або 56,1 % від загальної кількості травмованих на пожежах) травмувалася безпосередньо у житлових будинках.

Упродовж липня масову загибель і травмування людей на пожежі зареєстровано в центрі міста Вінниця через ракетний обстріл російськими військами.



Так, 14 липня о 10 год 49 хв у Вінниці внаслідок ракетного обстрілу через влучання ракети в паркувальний майданчик біля багатоповерхової офісної будівлі виникла пожежа. На той час на майданчику перебувала значна кількість людей і машин, у медичному центрі «Нейромед» ТОВ «Скан Пайт», розташованому поряд з будівлею, також були люди.

На місці події виявлено 23 загиблі людини, із них 3 дітей. Унаслідок пожежі загинуло 19 людей, із них 2 дітей, 9 людей отримали травми. Вогнем повністю знищено 25 автомобілів, медичний центр з обладнанням, документами, пошкоджено паркувальний майданчик та будівлі навколо нього. Матеріальні втрати від пожежі склали понад 56,2 млн гривень.

Розподіл пожеж за об'єктами їх виникнення

На об'єктах, на яких здійснюється державний нагляд (контроль) у сфері техногенної та пожежної безпеки, за 7 місяців 2022 року виникло 2 280 пожеж (+76,2%), що становить 3,9 % від загальної кількості пожеж, унаслідок яких

загинуло 35 людей (за 7 місяців 2021 року – 25 людей) та 187 людей отримали травми (за 7 місяців 2021 року – 41 людина).

На рисунку 9 наведено ранжування регіонів України за кількістю пожеж на об'єктах, на яких здійснюється державний нагляд (контроль) у сфері техногенної та пожежної безпеки, за 7 місяців 2022 року порівняно з аналогічним періодом 2021 року.

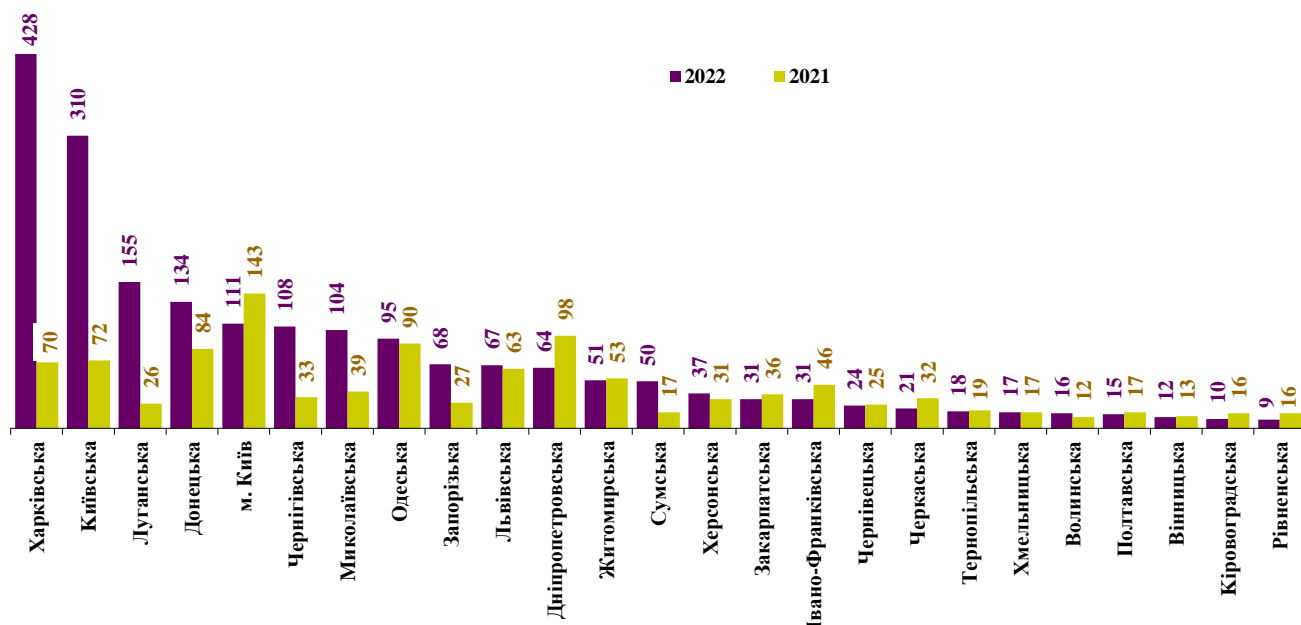


Рисунок 9 – Ранжування регіонів України за кількістю пожеж на об'єктах, на яких здійснюється державний нагляд (контроль) у сфері техногенної та пожежної безпеки за 7 місяців 2022 року порівняно з аналогічним періодом 2021 року

Збільшення кількості пожеж на об'єктах, на яких здійснюється державний нагляд (контроль) у сфері техногенної та пожежної безпеки, зареєстровано у 12 областях України (таблиця 11).

Таблиця 11 – Области України, де зареєстровано зростання кількості пожеж на об'єктах, на яких здійснюється державний нагляд (контроль) у сфері техногенної та пожежної безпеки

№ з/п	Назва області	2022 рік	2021 рік	+/-, у %
1	Харківська	428	70	у 6,1 раза
2	Луганська	155	26	у 6,0 разів
3	Київська	310	72	у 4,3 рази
4	Чернігівська	108	33	у 3,3 рази
5	Сумська	50	17	у 2,9 рази
6	Миколаївська	104	39	у 2,7 рази
7	Запорізька	68	27	у 2,5 рази
8	Донецька	134	84	59,5
9	Волинська	16	12	33,3
10	Херсонська	37	31	19,4
11	Львівська	67	63	6,3
12	Одеська	95	90	5,6
Всього в Україні:		2 280	1 294	+76,2

Прямі збитки від пожеж на об'єктах, на яких здійснюється державний нагляд (контроль) у сфері техногенної та пожежної безпеки, збільшилися в 60,2 рази і склали 17 млрд 738 млн 76 тис. грн, що становить 22,5 % від загальної кількості прямих збитків; побічні збитки збільшилися в 42,0 рази і склали 27 млрд 96 млн 811 тис. грн, що становить 26,8 % від загальної кількості побічних збитків.

На одну пожежу на об'єктах, на яких здійснюється державний нагляд (контроль) у сфері техногенної та пожежної безпеки, припадає 7 779,9 тис. грн прямих збитків, у той час як середній показник на одну пожежу по всіх об'єктах складає 1 362,5 тис. грн, тобто менший у 5,7 рази.

Питома вага пожеж на об'єктах, на яких здійснюється державний нагляд (контроль) у сфері техногенної та пожежної безпеки, перевищує середнє значення по державі у 8 областях України та місті Києві (рисунок 10).

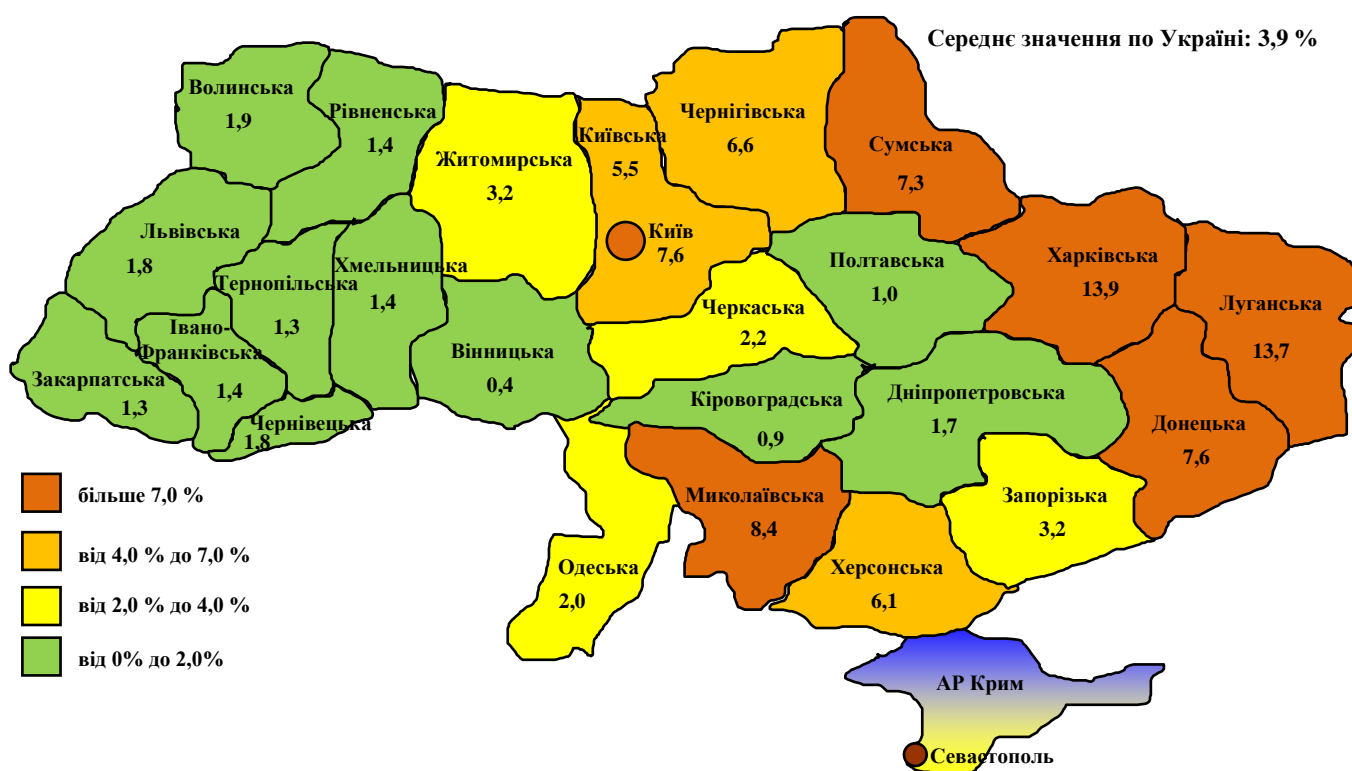


Рисунок 10 – Розподіл питомої ваги кількості пожеж на об'єктах, на яких здійснюється державний нагляд (контроль) у сфері техногенної та пожежної безпеки за 7 місяців 2022 року порівняно з аналогічним періодом 2021 року

У будівлях виробничого призначення виникло 736 пожеж (збільшення у 2,5 рази), що становить 32,3 % від загальної кількості пожеж на об'єктах, на яких здійснюється державний нагляд (контроль) у сфері техногенної та пожежної безпеки. Прямі збитки збільшилися у 97,6 рази і становлять 10 млрд 740 млн 276 тис. грн (60,5 % від загальної суми прямих збитків на профілакуємих об'єктах). Побічні збитки збільшилися у 75,3 рази та становлять 19 млрд 9 млн 627 тис. грн (70,2 % від загальної суми побічних збитків на профілакуємих об'єктах).

На цих об'єктах загинуло 9 людей, 48 людей отримали травми. За

аналогічний період 2021 року загинуло 6 людей та 15 людей отримали травми.

У період з 24 лютого по 31 липня на зазначених об'єктах внаслідок обстрілів виникло 490 пожеж (66,6 % від загальної кількості пожеж на виробничих об'єктах), 4 людини загинуло та 30 людей отримали травми.



До прикладу, 17 липня у місті Харкові внаслідок обстрілу виникла пожежа на території АТ «Хартрон». Пожежа почалася близько 02 год 40 хв через попадання уламків боєприпасів у виробниче та складське приміщення двох корпусів підприємства.

На пожежі 6 людей отримали травми. Пожежу о 05 год 13 хв було локалізовано та о 08 год 32 хв – ліквідовано. До ліквідації пожежі було залучено 42 рятувальника та 11 пожежних автомобілів. Вогнем знищено будівлю, готову продукцію поліграфії,

виробниче обладнання, верстати, побутову техніку та оргтехніку, меблі, металопластикові вікна та рами. Матеріальні втрати від пожежі встановлюються.

У будівлях об'єктів торгівлі та харчування виникло 556 пожеж (+34,6 %), що становить 24,4 % від загальної кількості пожеж на об'єктах, на яких здійснюється державний нагляд (контроль) у сфері техногенної та пожежної безпеки. Прямі збитки становлять 1 млрд 861 млн 107 тис. грн (збільшення у 17,4 рази; 10,5 %). Побічні збитки становлять 2 млрд 421 млн 854 тис. грн збільшення у 12,9 рази; 8,9 %).

На цих об'єктах загинуло 4 людей, 17 людей отримали травми. За аналогічний період 2021 року загинула 1 людина та 6 людей отримали травми.

У період з 24 лютого по 31 липня на зазначених об'єктах внаслідок обстрілів виникло 248 пожеж (44,6 % від загальної кількості пожеж на об'єктах торгівлі та харчування), 1 людина загинула та 5 людей отримали травми.

У спорудах соціально-культурного, громадського та адміністративного призначення виникло 498 пожеж (+84,4,0 %), що становить 21,8 % від загальної кількості пожеж на об'єктах, на яких здійснюється державний нагляд (контроль) у сфері техногенної та пожежної безпеки. Прямі збитки становлять 306 млн 687 тис. грн (збільшення у 8,5 рази; 1,7 %). Побічні збитки становлять 510 млн 467 тис. грн (збільшення у 5,9 рази; 1,9 %).

На цих об'єктах загинуло 9 людей, 86 людей отримали травми. За аналогічний період 2021 року загинуло 11 людей та 12 людей отримали травми.

У період з 24 лютого по 31 липня на зазначених об'єктах внаслідок обстрілів виникло 282 пожежі (56,6 % від загальної кількості на об'єктах соціально-культурного, громадського та адміністративного призначення), загинуло 9 людей, 81 людина отримала травми.

У будинках та спорудах сільськогосподарського призначення виникло 146 пожеж (збільшення у 3,9 рази), що становить 6,4 % від загальної кількості пожеж на об'єктах, на яких здійснюється державний нагляд (контроль) у сфері техногенної та пожежної безпеки. Прямі збитки становлять 313 млн

150 тис. грн (збільшення у 27,5 рази; 1,8 %). Побічні збитки становлять 358 млн 386 тис. грн (збільшення у 21,4 рази; 1,3 %).

На цих об'єктах загинула 1 людина, травмування людей не зареєстровано. За аналогічний період 2021 року загибелі та травмування людей не зареєстровано.



До прикладу, 04 липня о 21 год 40 хв внаслідок підпалу виникла пожежа складу зернових культур ФГ «Хутірське» у селі Загребелля Чернігівської області.

О 22 год 40 хв пожежу було локалізовано, а о 03 год 05 хв 05.07.2022 – ліквідовано. Вогнем пошкоджено одну будівлю, знищено 250 тонн зерна, покрівлю складу на площі 800 м². Загалом матеріальні втрати від пожежі склали 8,1 млн гривень.

У період з 24 лютого по 31 липня на зазначених об'єктах унаслідок обстрілів виникло 114 пожеж (78,1 % від загальної кількості пожеж на об'єктах сільськогосподарського призначення), загибелі та травмування людей не зареєстровано. Найбільша кількість (42 %) із цих пожеж виникла на складах зернових культур. Вогнем було знищено та пошкоджено 168 будівель і споруд, понад 1 788 тонн зерна і насіння, 4 090 тонн кормів, загинуло 138 тварин і 2000 птахів.

У будинках та спорудах житлового призначення виникла 21 031 пожежа (+31,1 %), що становить 36,3 % від загальної кількості пожеж. Прямі збитки збільшилися у 9 разів і становлять 6 млрд 826 млн 438 тис. грн, що складає 8,7 % від загальної суми прямих збитків. Побічні збитки становлять 10 млрд 312 млн 388 тис. грн (збільшення в 4,9 рази), що складає 10,2 % від загальної суми побічних збитків).

На цих об'єктах загинуло 832 людини (-17,2 % або 88,3 % від загальної кількості загиблих) і травмовано 672 людини (-2,2 % або 67,4 % від загальної кількості травмованих).

Зокрема, безпосередньо у житлових будинках виникло 13 152 пожежі (+39,2 %), що становить 22,7 % від загальної кількості пожеж або 62,5 % від кількості пожеж у будинках і спорудах житлового призначення, внаслідок яких загинуло 732 людини (-19,9 %) та 559 людей (-0,5 %) отримали травми.

У період з 24 лютого по 31 липня у будинках та спорудах житлового призначення внаслідок обстрілів виникло 6 408 пожеж, загинуло 42 людини, 65 людей отримали травми.

На транспортних засобах виникло 1 999 пожеж (-18,8 %), що становить 3,4 % від загальної кількості пожеж. Прямі збитки становлять 49 млрд 744 млн 862 тис. грн (збільшення у 229,9 рази; 63,1 %). Побічні збитки становлять 49 млрд 909 млн 384 тис. грн (збільшення у 131,4 рази; 49,3 %).

На цих об'єктах загинуло 17 людей, 46 людей отримали травми. За аналогічний період 2021 року загинуло 4 людини та 36 людей отримали травми.

У період з 24 лютого по 31 липня на зазначених об'єктах унаслідок

обстрілів виникло 633 пожежі (31,7 % від загальної кількості пожеж на транспортних засобах), загинуло 10 людей, 12 людей отримали травми.

У природних екосистемах упродовж 7 місяців 2022 року виникло 460 пожеж (збільшення у 2,5 рази), що становить 0,8 % від загальної кількості пожеж. На цих об'єктах загибелі та травмування людей не зареєстровано.

Зокрема, на полях зернових і технічних культур зареєстровано 250 пожеж (збільшення у 2,9 рази), якими знищено 668 тонн зерна, 1 851,9 га хліба на корені, матеріальні втрати від яких склали 15,1 млрд гривень.

У період з 24 лютого по 31 липня унаслідок обстрілів у природних екосистемах виникло 289 пожеж (62,8 % від загальної кількості пожеж у екосистемах), загиблих і травмованих не зареєстровано.

Саме у період збирання врожаю окупанти не жаліли боеприпасів і ракет для українських ланів, про що свідчать 155 пожеж (53,6 % від кількості пожеж у природних екосистемах унаслідок обстрілів) на полях зернових і технічних культур. Цими пожежами знищено 1 647,9 га хліба на корені, 399 тонн зерна.



До прикладу, 27 липня тільки в Донецькій області внаслідок обстрілів та потрапляння уламків боеприпасів зареєстровано 16 пожеж на полях пшениці СФГ «ВЕРЕС», якими знищено 1 140,9 га пшениці на суму 96,9 млн гривень.

Загалом, упродовж липня саме в Донецькій області зареєстровано найбільшу кількість пожеж (81 пожежа) на полях зернових культур.

На відкритих територіях виникло 30 937 пожеж (+50,7 %), що становить 53,4 % від загальної кількості пожеж. Прямі збитки становлять 62 млн 10 тис. грн (збільшення у 6,3 рази; 0,1 %). Побічні збитки становлять 2 млрд 829 млн 858 тис. грн (збільшення у 2 рази; 2,8 %).

Внаслідок цих пожеж загинуло 52 людини і 85 людей отримали травми. За аналогічний період 2021 року загинула 21 людина і 50 людей отримали травми.

У період з 24 лютого по 31 липня на відкритих територіях унаслідок обстрілів виникла 161 пожежа (0,5 % від загальної кількості пожеж на відкритих територіях), загиблих і травмованих не зареєстровано.

Розподіл пожеж за причинами їх виникнення

Упродовж 7 місяців 2022 року причинами виникнення пожеж були:

- необережне поводження з вогнем – 36 203 випадки (+ 36,8 %);
- порушення правил пожежної безпеки при влаштуванні та експлуатації електроустановок – 5 958 випадків (- 9,1 %);

- порушення правил пожежної безпеки при влаштуванні та експлуатації печей, теплогенеруючих агрегатів та установок – 2 623 випадки (- 27,0 %);
- порушення технологій виробництва та правил експлуатації транспортних засобів – 1 153 випадки (- 29,0 %);
- підпали – 977 випадків (- 38,0 %);
- пустощі дітей з вогнем – 220 випадків (- 9,1 %);
- несправність виробничого обладнання, порушення технологічного процесу виробництва – 47 випадків (- 43,4 %);
- інші причини – 10 682 випадки (збільшення у 6,8 рази), серед яких 8 826 або 82,6 % виникли внаслідок російської військової агресії проти України. Внаслідок цих пожеж загинуло 82 людини, 229 людей отримали травми.

Ранжування причин виникнення пожеж за абсолютною їх кількістю за 7 місяців 2022 року порівняно з аналогічним періодом 2021 року наведено на рисунку 11.

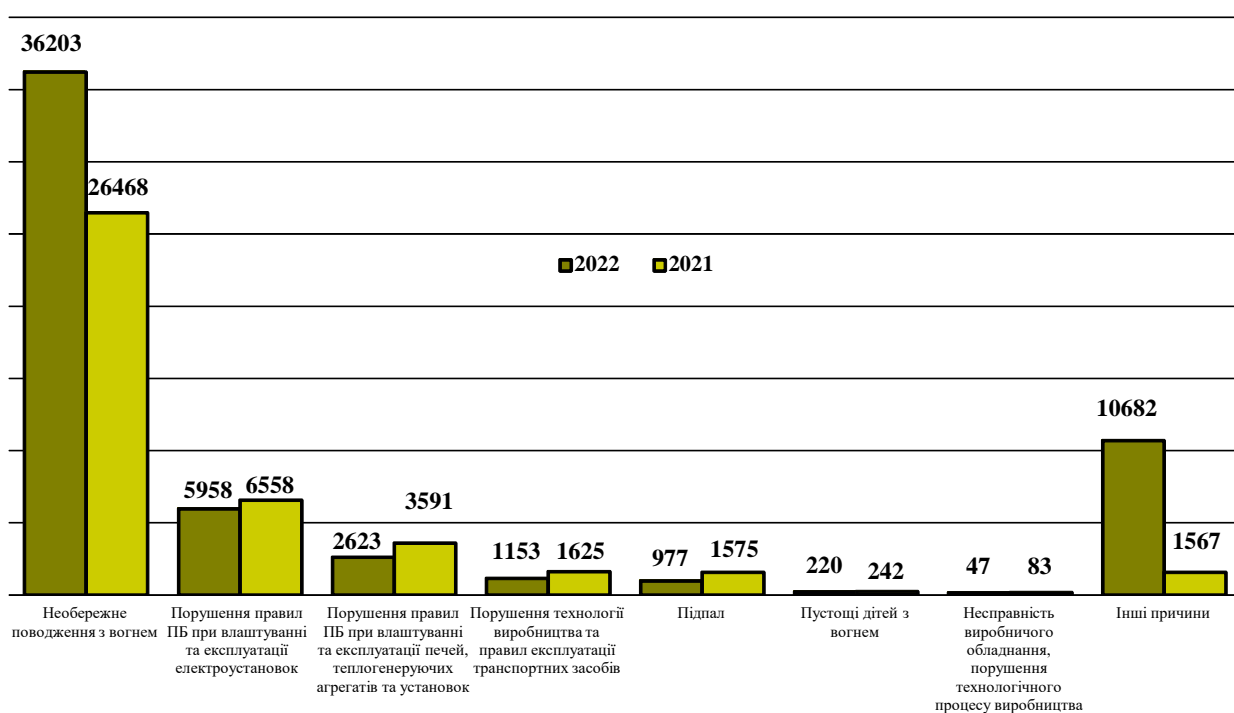


Рисунок 11 – Ранжування причин виникнення пожеж за абсолютною їх кількістю за 7 місяців 2022 року порівняно з аналогічним періодом 2021 року

Висновки

За результатами порівняльного аналізу поточного стану з пожежами та їх наслідками за 7 місяців 2022 року з аналогічним періодом 2021 року встановлено збільшення кількості пожеж на 38,7 %, кількості дітей і підлітків до 18 років, загинулих унаслідок пожеж, – на 16,7 %, кількості травмованих людей на пожежах – на 20,3 %, кількості травмованих дітей і підлітків до 18 років – на 29,6 %, матеріальних втрат – у 30,1 раза; водночас кількість людей, загинулих унаслідок пожеж, зменшилася на 12,2 %.

Підrozділами територіальних органів ДСНС зареєстровано 57 863 пожежі. Збільшення абсолютної кількості пожеж відбулося по всім видам об'єктів, за винятком транспортних засобів.

Унаслідок пожеж загинуло 942 людини, у тому числі 21 дитина; 997 людей отримали травми, у тому числі 70 дітей.

Матеріальні втрати від пожеж склали 180 млрд 54 млн 99 тис. грн (із них прямі збитки становлять 78 млрд 840 млн 130 тис. грн; побічні – 101 млрд 213 млн 969 тис. грн).

У містах і селищах міського типу та поза межами міських населених пунктів зареєстровано 29 837 пожеж; порівняно з аналогічним періодом минулого року їх кількість збільшилася на 25,2 %; загинуло 497 людей (-6,0 %), що становить 52,8 % від загальної кількості загиблих; травмовано 700 людей (+32,8 %), що становить 70,2 % від загальної кількості травмованих.

У сільській місцевості та поза межами сільських населених пунктів зареєстровано 28 001 пожежа; порівняно з аналогічним періодом минулого року їх кількість збільшилася на 56,6 %; загинуло 445 людей (-18,2 %), що становить 47,2 % від загальної кількості загиблих; травмовано 297 людей (-1,7 %), що становить 29,8 % від загальної кількості травмованих.

У будівлях і спорудах житлового сектору зареєстровано 21 031 пожежу (+31,1 %), внаслідок яких загинуло 832 людини (-17,2 %).

На об'єктах, на яких здійснюється державний нагляд (контроль), виникло 2 280 пожеж (+76,2 %), із них 10 пожеж – у житлових будинках (-76,7 %). На підприємствах, в організаціях, закладах: приватної власності виникло 1 436 пожеж (+74,7 %); колективної власності – 241 пожежа (+25,5 %); загальнодержавної власності – 221 пожежа (+у 3,2 рази); комунальної (муніципальної) власності – 195 пожеж (+28,3 %).

Основними причинами виникнення пожеж були:

- необережне поводження з вогнем – 36 203 випадки (+36,8 %);
 - порушення правил пожежної безпеки при влаштуванні та експлуатації електроустановок – 5 958 випадків (-9,1 %);
 - порушення правил пожежної безпеки при влаштуванні та експлуатації печей, теплогенеруючих агрегатів та установок – 2 623 випадки (-27,0 %);
 - порушення технологій виробництва та правил експлуатації транспортних засобів – 1 153 випадки (-29,0 %);
 - підпали – 977 випадків (-38,0 %);
 - пустощі дітей з вогнем – 220 випадків (-9,1 %);
 - несправність виробничого обладнання, порушення технологічного процесу виробництва – 47 випадків (-43,4 %).
-