

АНАЛІТИЧНА ДОВІДКА
про пожежі та їх наслідки в Україні
за 8 місяців 2022 року

Загальні дані про пожежі

Інститутом державного управління та наукових досліджень з цивільного захисту проведено аналіз наявної інформації про пожежі за звітний період, що надійшла від територіальних органів ДСНС відповідно до п. 9 «Інструкції по роботі з Карткою обліку пожежі», затвердженої наказом ДСНС від 16.08.2017 № 445 «Про забезпечення ведення обліку пожеж та їх наслідків», а також отриманої з програмного забезпечення «Статистичний облік пожеж».

Так, підрозділами територіальних органів ДСНС упродовж 8 місяців 2022 року в Україні зареєстровано 64 065 пожеж. Порівняно з аналогічним періодом минулого року кількість пожеж збільшилася на 26,4 %. Спостерігається збільшення кількості пожеж по всім видам об'єктів, за винятком транспортних засобів, що обумовлено, насамперед, повномасштабним вторгненням російських військ на територію України.

Унаслідок пожеж загинуло 996 людей, у тому числі 22 дитини; 1 107 людей отримали травми, у тому числі 76 дітей.

Кількість людей, загиблих унаслідок пожеж, зменшилася на 11,9 %; кількість травмованих на пожежах збільшилася на 22,2 %. Кількість дітей і підлітків до 18 років, які загинули внаслідок пожеж, збільшилася на 4,8 %; кількість дітей і підлітків до 18 років, травмованих на пожежах, збільшилася на 31,0 %.

Матеріальні втрати від пожеж склали 69 млрд 458 млн 479 тис. грн (із них прямі збитки становлять 26 млрд 548 млн 80 тис. грн; побічні – 42 млрд 910 млн 399 тис. грн).

Матеріальні втрати від пожеж збільшилися у 9,9 рази (прямі збитки збільшилися у 18,1 раза; побічні збитки збільшилися у 7,8 рази); кількість знищеного зерна збільшилася у 54,9 рази; кількість знищеного хліба на корені та у валках збільшилася у 6,7 рази; кількість знищених кормів збільшилася у 3,7 рази; кількість загиблих свійських тварин збільшилася у 2,7 рази; кількість знищених і пошкоджених будинків (споруд) збільшилася на 68,1 %; кількість знищених і пошкоджених транспортних засобів (техніки) збільшилася на 48,1 %; кількість загиблих свійських птахів зменшилася на 7,3 %.

Щодня в Україні, в середньому, виникало 263 пожежі, матеріальні втрати від яких склали 285 млн 837 тис. гривень.

Кожного дня внаслідок пожеж гинуло 4 людей і 4 людей отримували травми, вогнем знищувалося або пошкоджувалося 102 будівлі (споруди) і 18 одиниць техніки.

Прямі збитки від однієї пожежі становили 414,4 тис. гривень.

Статистичні показники стану з пожежами в Україні за 8 місяців 2022 року порівняно з аналогічним періодом 2021 року наведено в таблиці 1.

Таблиця 1 – Статистичні показники стану з пожежами в Україні за 8 місяців 2022 року порівняно з аналогічним періодом 2021 року*

№ з/п	Назва показників	2022 рік	2021 рік	Тенденція по країні, +/-, у %	% від загальної кількості
Загальні дані про пожежі					
1	Кількість пожеж (од.)	64065	50686	26,4	-
2	Збитки прямі (тис. грн)	26548080	1467987	у 18,1 раза	-
3	Збитки побічні (тис. грн)	42910399	5507322	у 7,8 рази	-
4	Загинуло людей унаслідок пожеж	996	1130	-11,9	-
-	у т.ч. дітей і підлітків до 18 років	22	21	4,8	2,2
5	Загинуло людей унаслідок пожеж у містах	521	554	-6,0	52,3
6	Загинуло людей унаслідок пожеж у селах	475	576	-17,5	47,7
7	Травмовано людей на пожежах	1107	906	22,2	-
-	у т.ч. дітей та підлітків до 18 років	76	58	31,0	6,9
-	у т.ч. у містах	771	569	35,5	69,6
8	Знищено, пошкоджено будівель і споруд (од.)	24808	14761	68,1	-
9	Знищено, пошкоджено техніки (од.)	4536	3062	48,1	-
10	Загинуло людей унаслідок пожеж, на 100 тис. населення	2,7	2,2	-22,7	-
11	Кількість пожеж на 10 тис. населення	15,6	12,2	27,9	-
12	Збитки прямі на 10 тис. населення (тис. грн)	6454,6	353,3	у 18,3 рази	-
13	Кількість пожеж у містах	32900	28392	15,9	51,4
14	Кількість пожеж у селах	31139	22292	39,7	48,6
15	Кількість пожеж на об'єктах, на яких здійснюється державний нагляд (контроль)	2545	1467	73,5	4,0
-	у т.ч. на підприємствах, в організаціях, закладах	2535	1424	78,0	3,9
Об'єкти пожеж					
1	Будівлі виробничого призначення	837	327	у 2,6 рази	1,3
2	Будівлі об'єктів торгівлі та харчування	616	476	29,4	1,0
3	Соціально-культурні, громадські та адміністративні споруди	559	307	82,1	0,9
4	Будівлі та споруди сільськогосподарського призначення	166	42	у 3,9 рази	0,3
5	Будинки та споруди житлового призначення	23097	17921	28,9	36,0
-	у т.ч. житлові будинки	14279	10409	37,2	22,3
6	Природні екосистеми	559	382	46,3	0,9
7	Відкриті території	34231	26639	28,5	53,4
8	Транспортні засоби	2312	2855	-19,0	3,6
9	Інші об'єкти	1688	1737	-2,8	2,6
Причини виникнення пожеж					
1	Підпал	1083	1912	-43,4	1,7
2	Несправність виробничого обладнання	55	93	-40,9	0,1
3	Порушення правил ПБ при влаштуванні та експлуатації електроустановок	6756	7464	-9,5	10,5
4	Порушення правил ПБ при влаштуванні та експлуатації печей, ТГ агрегатів та установок	2688	3652	-26,4	4,2
5	Необережне поводження з вогнем	39829	33543	18,7	62,2
6	Пустощі дітей з вогнем	259	295	-12,2	0,4
7	Порушення технології виробництва та правил експлуатації транспортних засобів	1353	1880	-28,0	2,1
8	Інші причини	12042	1847	у 6,5 рази	18,8

***Примітки:**

- 1) без урахування пожеж, що виникли на об'єктах міністерств, інших центральних органів виконавчої влади, які відповідно до постанови Кабінету Міністрів України від 26.12.03 № 2030 здійснюють їх облік самостійно;
- 2) без урахування пожеж, що виникли на тимчасово окупованих територіях Донецької та Луганської областей і територіях Автономної Республіки Крим та міста Севастополя;
- 3) без урахування пожеж, що виникли на територіях окремих районів регіонів України, що зазнали впливу російської військової агресії у період з 24 лютого по 31 серпня 2022 року.

На рисунку 1 наведено основні показники, що характеризують стан із пожежами в державі за 8 місяців 2022 року порівняно з аналогічним періодом 2021 року.

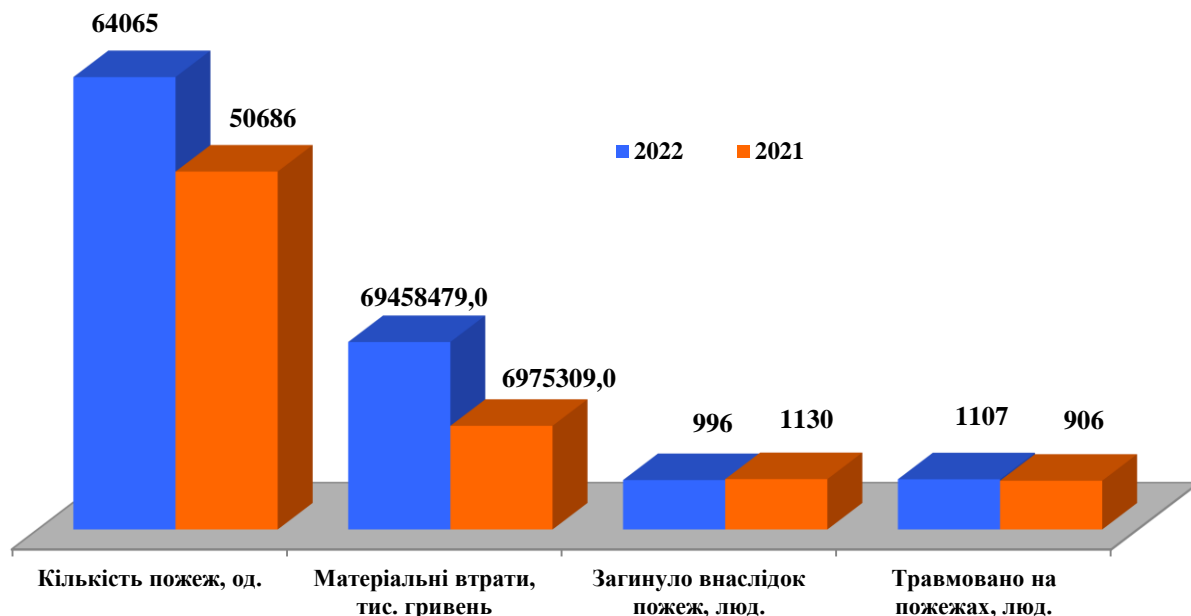


Рисунок 1 – Основні показники, що характеризують стан із пожежами в державі за 8 місяців 2022 року порівняно з аналогічним періодом 2021 року

На рисунку 2 наведено ранжування регіонів України за кількістю пожеж за 8 місяців 2022 року порівняно з аналогічним періодом 2021 року.

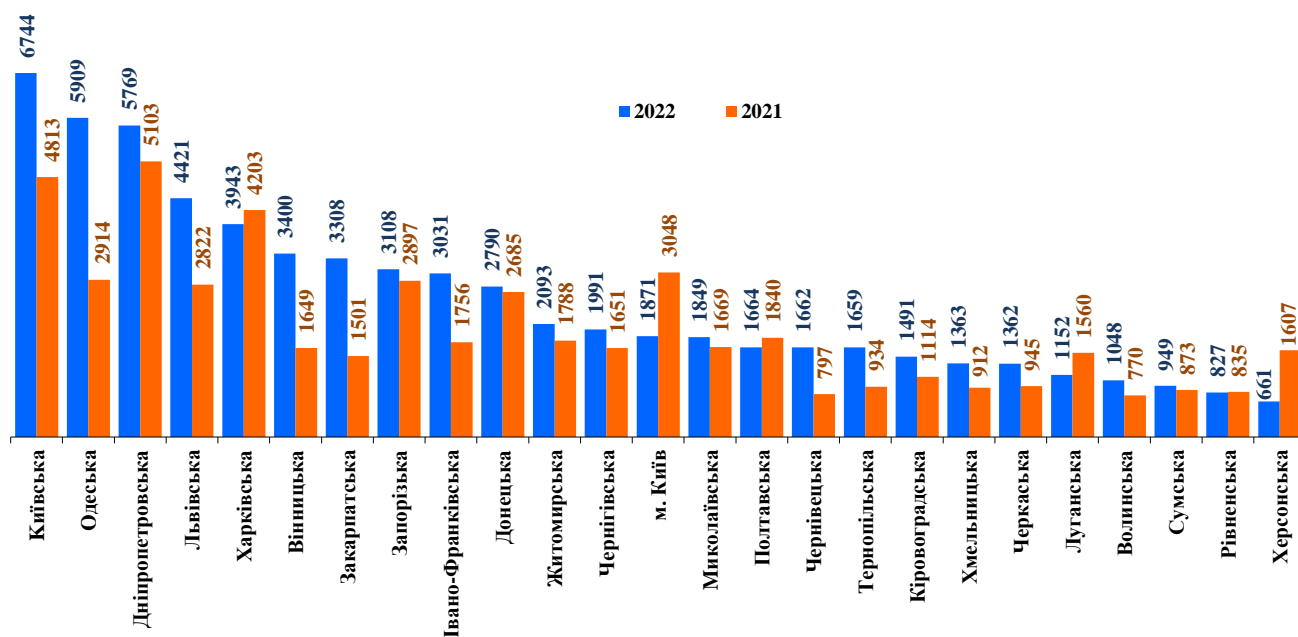


Рисунок 2 – Ранжування регіонів України за кількістю пожеж за 8 місяців 2022 року порівняно з аналогічним періодом 2021 року

За загального збільшення кількості пожеж в Україні (+26,4 %) їх зменшення впродовж 8 місяців 2022 року зареєстровано у Херсонській (-58,9 %), Луганській (-26,2 %), Полтавській (-9,6 %), Харківській (-6,2 %), Рівненській (-1,0 %) областях і місті Києві (-38,6 %).

Водночас, зменшення кількості пожеж на територіях Херсонської та Луганської областей може бути необ'єктивним через ускладнення реєстрації інформації про пожежі у повному обсязі внаслідок активних бойових дій на окупованих територіях.

На рисунку 3 наведено динаміку кількості виникнення пожеж по регіонах України за 8 місяців 2022 року порівняно з аналогічним періодом 2021 року.

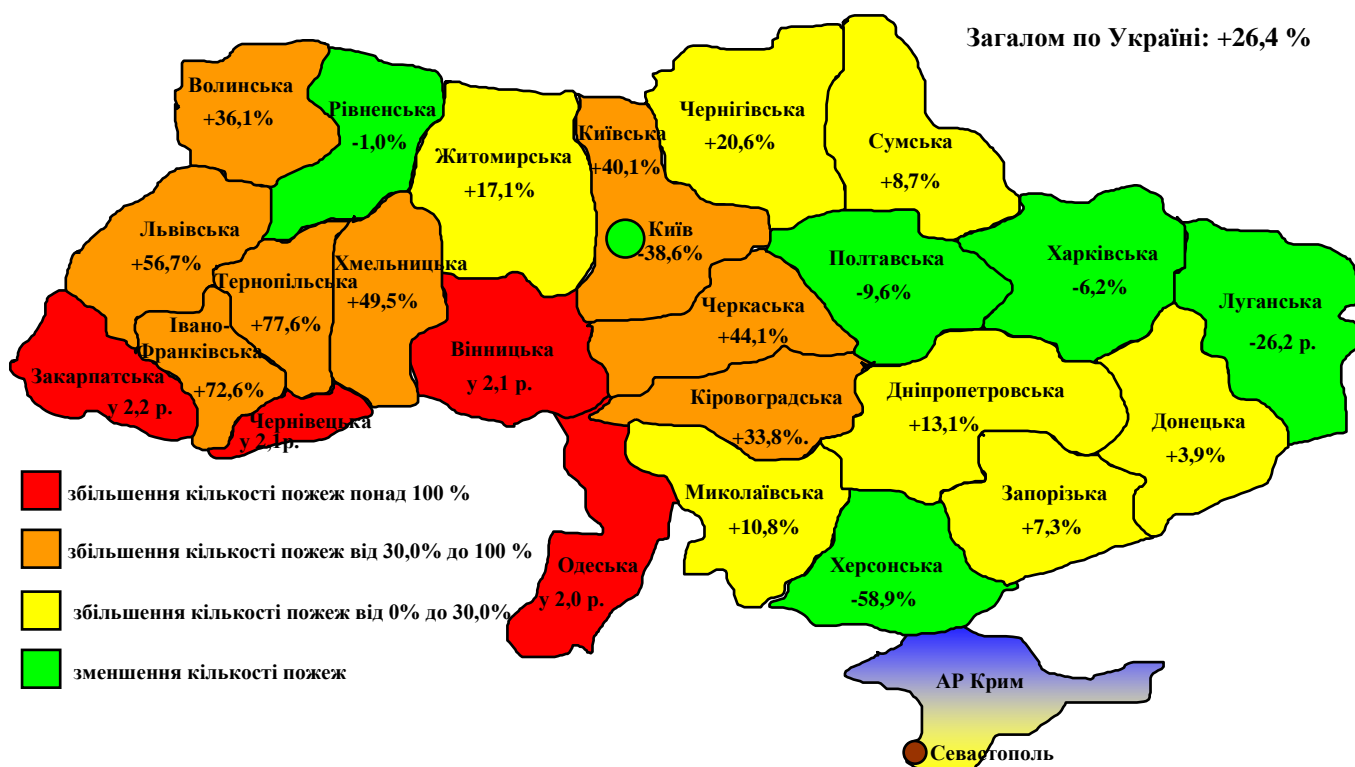


Рисунок 3 – Динаміка кількості виникнення пожеж по регіонах України за 8 місяців 2022 року порівняно з аналогічним періодом 2021 року

Упродовж 8 місяців 2022 року підрозділами територіальних органів ДСНС під час гасіння пожеж було врятовано 1 278 людей (+15,8 % порівняно з аналогічним періодом 2021 року), у тому числі 124 дитини (-0,8 %); крім того, на пожежах врятовано 13 679 будівель і споруд (-5,1 %), 1 072 одиниці техніки (-21,8 %); загалом збережено матеріальних цінностей на суму 4 млрд 909 млн 449 тис. грн (+39,0 %).

Показник кількості пожеж на 10 тис. населення по Україні (рисунок 4) становить 15,6 (у 2021 році – 12,2) і його перевищено у 14 областях.

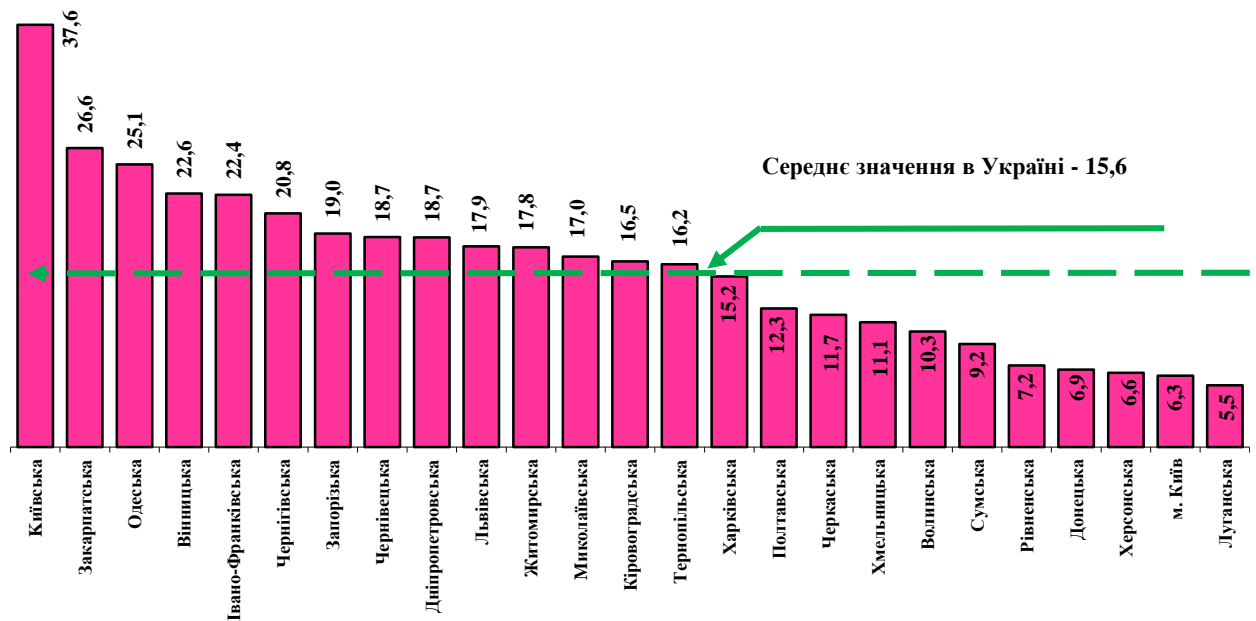


Рисунок 4 – Ранжування регіонів України за кількістю пожеж на 10 тис. населення

Показник кількості загиблих унаслідок пожеж на 100 тис. населення по Україні (рисунок 5) становить 2,7 (у 2021 році – 2,2) і його перевищено у 10 областях.

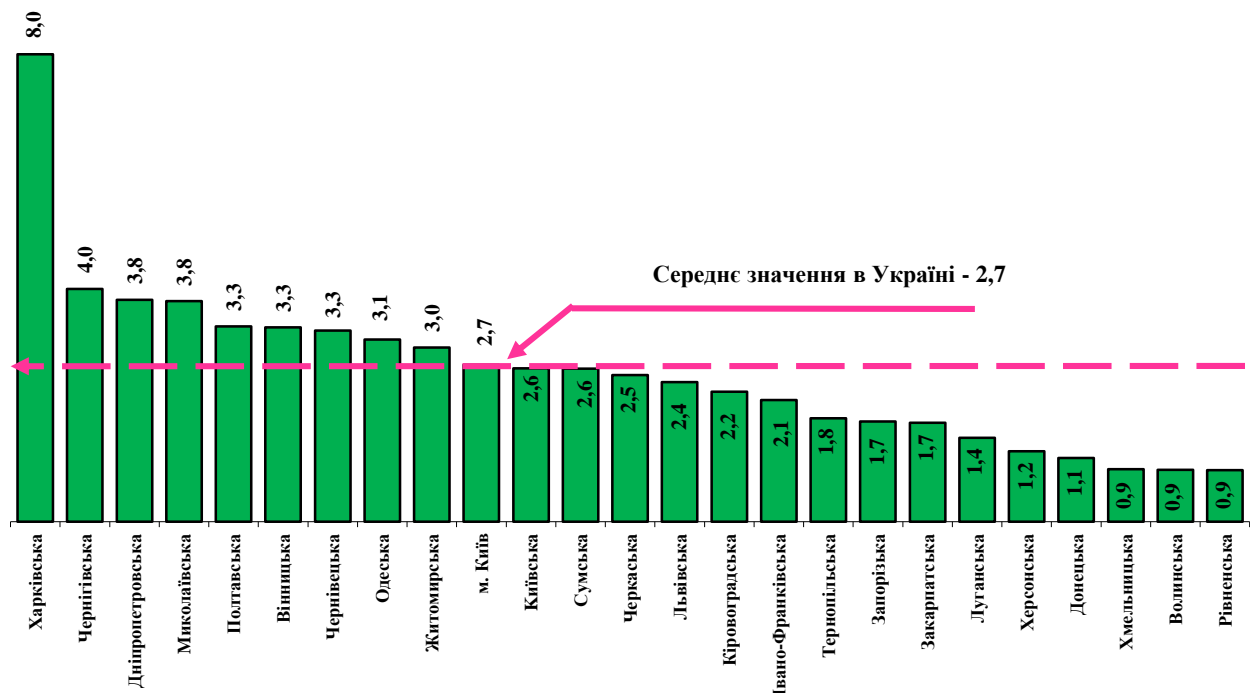


Рисунок 5 – Ранжування регіонів України за кількістю загиблих на 100 тис. населення

Показники кількості пожеж на 10 тис. населення та кількості загиблих на 100 тис. населення перевищено у Вінницькій, Дніпропетровській, Житомирській, Миколаївській, Одеській, Чернівецькій та Чернігівській областях.

Пожежі у містах (смт) і сільській місцевості

Впродовж 8 місяців 2022 року у містах і селищах міського типу та поза межами міських населених пунктів України (далі – у містах) зареєстровано 32 900 пожеж; порівняно з аналогічним періодом минулого року їх кількість збільшилася на 15,9 %.

За загального збільшення кількості пожеж у містах їх зменшення зареєстровано в Херсонській (-50,7 %), Рівненській (-25,2 %), Полтавській (-10,9 %), Миколаївській (-7,5 %) областях і місті Києві (-38,6 %).

Питома вага пожеж у містах перевищує середнє значення по державі у 7 областях України (таблиця 2).

Таблиця 2 – Области України, в яких питома вага пожеж у містах і селищах міського типу та поза межами міських населених пунктів перевищує середньодержавний показник

№ з/п	Назва області	2022 рік	2021 рік	Питома вага від загальної кількості, у %
1	Луганська	1083	984	94,0
2	Донецька	2081	1873	74,6
3	Харківська	2822	2606	71,6
4	Запорізька	2220	1908	71,4
5	Дніпропетровська	3895	3541	67,5
6	Сумська	638	506	67,2
7	Херсонська	438	888	66,3
Всього в Україні:		32 900	28 392	51,4

Унаслідок пожеж у містах загинула 521 людина (-6,0 %), що становить 52,3 % від загальної кількості загиблих; травмована 771 людина (+35,5 %), що становить 69,6 % від загальної кількості травмованих.

Смертність дітей унаслідок пожеж у містах склала – 7, минулого року загинуло 11 дітей; травмовано на пожежах у містах 42 дитини, минулого року травмовано 38 дітей. Прямі збитки від пожеж у містах збільшилися в 24,5 рази та склали 18 млрд 696 млн 36 тис. грн, що становить 70,4 % від загальної кількості прямих збитків.

Упродовж 8 місяців 2022 року у сільській місцевості та поза межами сільських населених пунктів України (далі – у селах) зареєстровано 31 139 пожеж; порівняно з аналогічним періодом минулого року їх кількість збільшилася на 39,7 %.

За загального збільшення кількості пожеж у селах їх зменшення зареєстровано у Луганській (-88,0 %), Херсонській (-69,0 %), Харківській (-29,8) та Сумській (-15,3 %), Донецькій (-12,7 %), Запорізькій (-10,2 %), Полтавській (-8,7 %) та Чернігівській (-4,1 %) областях України.

Питома вага пожеж у селах перевищує середнє значення по державі у 17 областях України (таблиця 3).

Таблиця 3 – Области України, в яких питома вага пожеж у сільській місцевості та поза межами сільських населених пунктів перевищує середньодержавний показник

№ з/п	Назва області	2022 рік	2021 рік	Питома вага від загальної кількості, у %
1	Рівненська	590	518	71,3
2	Тернопільська	1164	580	70,2
3	Вінницька	2350	931	69,1
4	Хмельницька	904	543	66,3
5	Івано-Франківська	1968	999	64,9
6	Закарпатська	2108	817	63,7
7	Волинська	660	522	63,0
8	Львівська	2734	1495	61,8
9	Полтавська	1021	1118	61,4
10	Черкаська	833	562	61,2
11	Житомирська	1248	945	59,6
12	Одеська	3419	1186	57,9
13	Кіровоградська	851	561	57,1
14	Миколаївська	964	712	52,1
15	Чернівецька	862	425	51,9
16	Чернігівська	973	1015	48,9
17	Київська	3295	2741	48,9
Всього в Україні:		31 139	22 292	48,6

Унаслідок пожеж у селах загинуло 475 людей (-17,5 %), що становить 47,7 % від загальної кількості загиблих; травмовано 336 людей (-0,3 %), що становить 30,4 % від загальної кількості травмованих.

Смертність дітей унаслідок пожеж у селах склала – 15, минулого року загинуло 10 дітей; травмовано на пожежах у селах 34 дитини, минулого року травмовано 20 дітей.

Прямі збитки від пожеж у селах збільшилися в 11,1 раза і склали 7 млрд 852 млн 44 тис. грн, що становить 29,6 % від загальної кількості прямих збитків.

Стан із загибеллю людей унаслідок пожеж

Упродовж 8 місяців 2022 року внаслідок пожеж загинуло 996 людей, із них 22 дитини. На рисунку 6 наведено ранжування регіонів України за кількістю загиблих унаслідок пожеж за 8 місяців 2022 року порівняно з аналогічним періодом 2021 року.

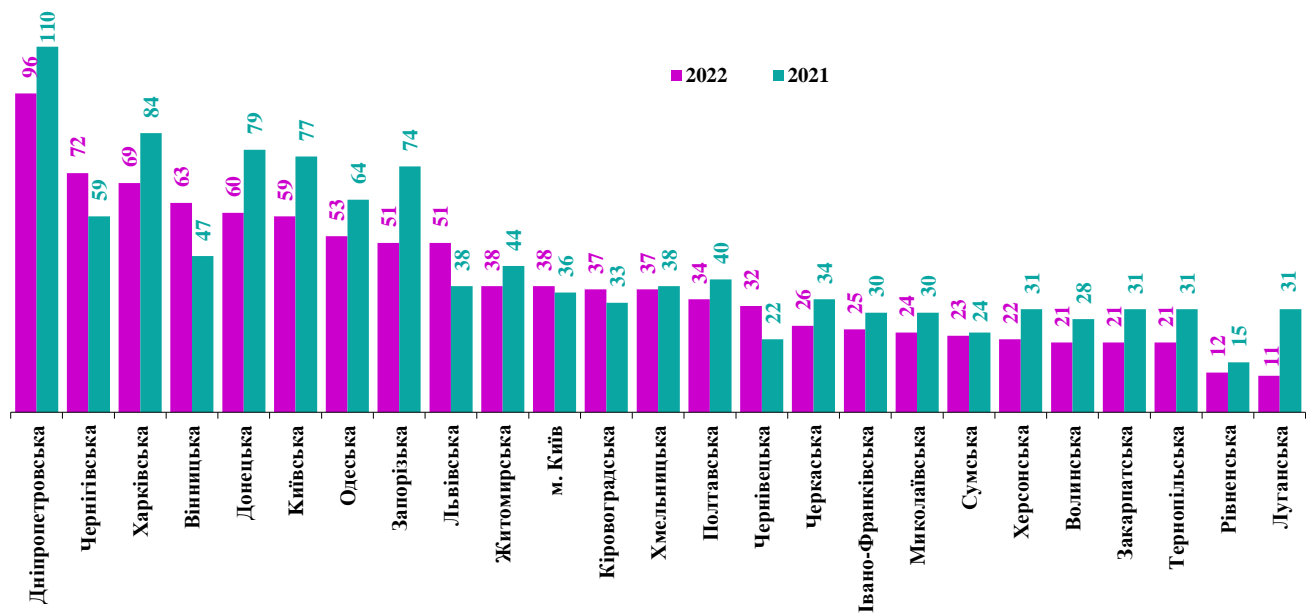


Рисунок 6 – Ранжування регіонів України за кількістю загиблих унаслідок пожеж за 8 місяців 2022 року порівняно з аналогічним періодом 2021 року

Порівняно з аналогічним періодом 2021 року кількість загиблих унаслідок пожеж людей зменшилася на 134 (996 проти 1 130) або на 11,9 %; дітей – збільшилася на 4,8 % (22 проти 21). За 8 місяців 2022 року збільшення кількості дітей, загиблих унаслідок пожеж, зареєстровано в Чернігівській (5 проти 1), Запорізькій, Львівській, Миколаївській, Полтавській, Сумській і Чернівецькій (по 1 проти 0) областях.

За загального зменшення кількості людей, загиблих унаслідок пожеж, їх збільшення зареєстровано у Чернівецькій (+45,5 %), Львівській (+34,2 %), Вінницькій (+34,0 %), Чернігівській (+22,0 %), Кіровоградській (+12,1 %) областях і місті Києві (+5,6 %).

Найбільшу кількість загиблих зареєстровано у будинках і спорудах житлового призначення, де загинуло 878 людей (-16,9 % або 88,2 % від загальної кількості загиблих унаслідок пожеж), із яких 774 людини (-19,4 % або 77,7 % від загальної кількості загиблих унаслідок пожеж) загинуло безпосередньо у житлових будинках.

На відкритих територіях загинуло 55 людей (збільшення у 2,0 рази або 5,5 % від їх загальної кількості).

У будівлях виробничого призначення загинуло 11 людей (+83,3 % або 1,1 % від загальної кількості загиблих).

У соціально-культурних, громадських та адміністративних спорудах загинуло 9 людей (-18,2 % або 0,9 % від загальної кількості загиблих).

У будівлях об'єктів торгівлі та харчування загинуло 4 людини (збільшення у 4,0 рази або 0,4 % від загальної кількості загиблих).

Під час пожеж на транспортних засобах загинуло 17 людей (збільшення у 3,4 рази або 1,7 % від їх загальної кількості).

Під час пожеж у будівлях сільськогосподарського призначення загинула 1 людина (минулого року загибелі не зареєстровано або 0,1 % від їх загальної кількості).

На інших об'єктах загинуло 19 людей (-26,9 % або 1,9 % від загальної кількості загиблих).

Ранжування основних причин виникнення пожеж за кількістю людей, загиблих унаслідок пожеж, за 8 місяців 2022 року порівняно з аналогічним періодом 2021 року наведено на рисунку 7.

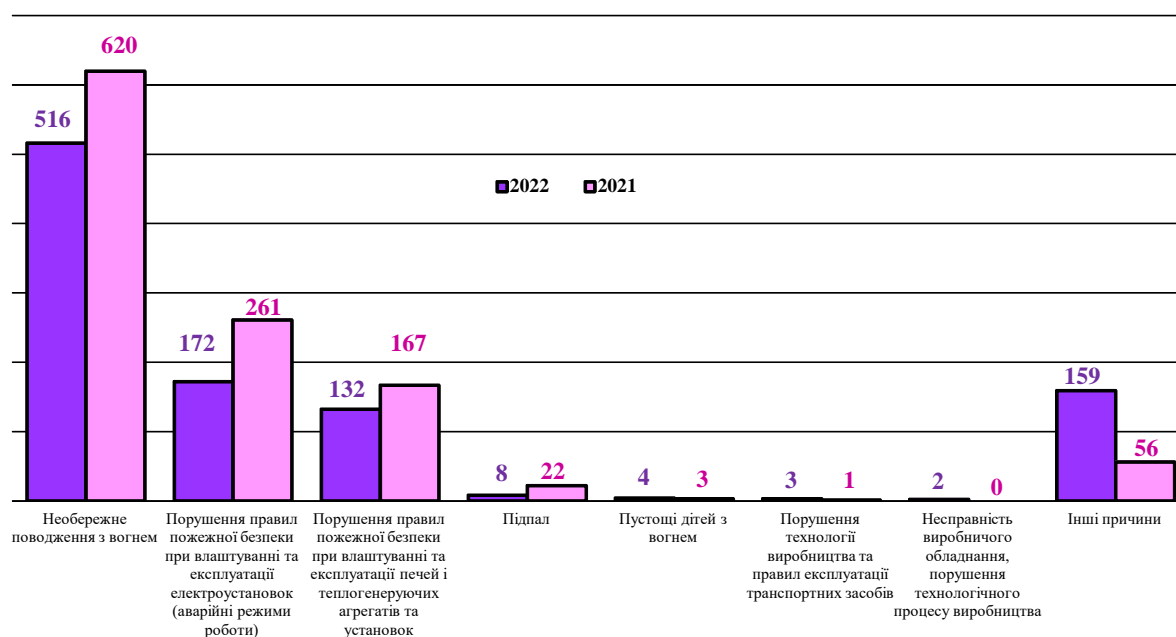


Рисунок 7 – Ранжування основних причин виникнення пожеж за кількістю людей, загиблих унаслідок пожеж, за 8 місяців 2022 року порівняно з аналогічним періодом 2021 року

За 8 місяців 2022 року виникло 875 пожеж (-15,0 % або 1,4 % від загальної кількості пожеж) із загибеллю людей.

Розподіл кількості пожеж із загибеллю людей за типами населених пунктів за 8 місяців 2022 року порівняно з аналогічним періодом 2021 року наведено у таблиці 4.

Таблиця 4 – Розподіл кількості пожеж із загибеллю людей за типами населених пунктів за 8 місяців 2022 року порівняно з аналогічним періодом 2021 року

№ з/п	Тип населеного пункту	Кількість пожеж		+/-, у %	Питома вага, %
		2022	2021		
1	Сільській населений пункт	426	530	-19,6	48,7
2	Місто	367	418	-12,2	41,9
3	Селище міського типу	71	77	-7,8	8,1
4	Поза межами сільського населеного пункту	10	3	у 3,3 рази	1,2
5	Поза межами міського населеного пункту	1	1	0,0	0,1
6	Відселена зона	0	0	–	–
Всього в Україні:		875	1 029	-15,0	–

Як видно з таблиці 4, найбільша кількість пожеж із загибеллю людей, як і торік, виникала в сільських населених пунктах.

Розподіл кількості пожеж із загибеллю людей за видами об'єктів за 8 місяців 2022 року порівняно з аналогічним періодом 2021 року наведено у таблиці 5.

Таблиця 5 – Розподіл кількості пожеж із загибеллю людей за видами об'єктів за 8 місяців 2022 року порівняно з аналогічним періодом 2021 року

№ з/п	Об'єкт виникнення пожежі	Кількість пожеж		+/-, у %	Питома вага, %
		2022	2021		
1	Сільській житловий будинок	340	464	-26,7	38,9
2	Міський житловий будинок	296	348	-14,9	33,8
3	Будинок смт	57	60	-5,0	6,5
4	Літня кухня	37	39	-5,1	4,2
5	Відкрита територія	46	25	84,0	5,3
6	Господарча споруда	32	23	39,1	3,7
7	Дачний будинок	11	15	-26,7	1,3
8	Легковий автомобіль	6	1	у 6,0 разів	0,7
9	Приватний гараж	7	6	16,7	0,8
10	Виробничі цехи	0	3	-100,0	–
11	Інший об'єкт	43	45	-4,4	4,8
Всього в Україні:		875	1 029	-15,0	–

Як видно з таблиці 5, найбільша кількість пожеж із загибеллю людей, як і торік, виникла у сільських та міських житлових будинках, сукупна питома вага яких становить 72,7 %.

У таблиці 6 наведено розподіл кількості пожеж із загибеллю людей за місцем їх виникнення за 8 місяців 2022 року порівняно з аналогічним періодом 2021 року.

Таблиця 6 – Розподіл кількості пожеж із загибеллю людей за місцем їх виникнення за 8 місяців 2022 року порівняно з аналогічним періодом 2021 року

№ з/п	Місце виникнення пожежі	Кількість пожеж		+/-, у %	Питома вага, %
		2022	2021		
1	Житлова кімната	497	657	-24,4	56,8
2	Підлога	79	79	0,0	9,0
3	Кухня	63	73	-13,7	7,2
4	Стіна, перегородка	18	24	-25,0	2,1
5	Перекриття стелі	23	35	-34,3	2,6
6	Веранда, тераса	11	16	-31,3	1,3
7	Коридор	11	16	-31,3	1,3
8	Горище	6	15	-60,0	0,7
9	Покрівля	27	10	у 2,7 рази	3,1
10	Побутове приміщення	4	4	0,0	0,5
11	Підвал	3	3	0,0	0,3
12	Відсік двигуна	2	1	100,0	0,2
13	Інше місце	131	96	36,5	15,0
Всього в Україні:		875	1 029	-15,0	–

Розподіл кількості пожеж із загибеллю людей за причинами їх виникнення за 8 місяців 2022 року порівняно з аналогічним періодом 2021 року наведено у таблиці 7.

Таблиця 7 – Розподіл кількості пожеж із загибеллю людей за причинами їх виникнення за 8 місяців 2022 року порівняно з аналогічним періодом 2021 року

№ з/п	Причина виникнення пожежі	Кількість пожеж		+/-, у %	Питома вага, %
		2022	2021		
1	Необережність під час паління	332	453	-26,7	37,9
2	Інша причина необережного поводження з вогнем	140	114	22,8	16,0
3	ПППБ при експлуатації печей та ТГ	136	172	-20,9	15,5
4	Коротке замикання електромережі	124	157	-21,0	14,2
5	ПППБ при експлуатації електропобутових приладів	14	29	-51,7	1,6
6	ПППБ при експлуатації електропобутових газових, гасових та бензинових приладів	17	21	-19,0	1,9
7	ППМ електроустановок та електромереж	3	0	0,0	0,3
8	Несправність електричної системи автомобіля	0	2	-100,0	0,0
9	Інша причина	109	81	34,6	12,6
Всього в Україні:		834	974	-14,4	–

Розподіл кількості загиблих унаслідок пожеж людей за соціальним статусом за 8 місяців 2022 року порівняно з аналогічним періодом 2021 року наведено у таблиці 8.

Таблиця 8 – Розподіл кількості загиблих унаслідок пожеж людей за соціальним статусом за 8 місяців 2022 року порівняно з аналогічним періодом 2021 року

№ з/п	Соціальний статус загиблих	Кількість загиблих		+/-, у %	Питома вага, %
		2022	2021		
1	Пенсіонер	491	588	-16,5	49,3
2	Безробітний	274	318	-13,8	27,5
3	Робітник	79	82	-3,7	7,9
4	Особа без певного місця проживання	11	23	-52,2	1,1
6	Дитина дошкільного віку (до 6 років)	11	13	-15,4	1,1
7	Домогосподарка	6	11	-45,5	0,6
8	Студент	1	1	0,0	0,1
9	Соціальний статус не вказано	123	94	30,9	12,4
Всього в Україні:		996	1 130	-11,9	–

Розподіл кількості загиблих унаслідок пожеж людей за віком за 8 місяців 2022 року порівняно з аналогічним періодом 2021 року наведено у таблиці 9.

Таблиця 9 – Розподіл кількості загиблих унаслідок пожеж людей за віком за 8 місяців 2022 року порівняно з аналогічним періодом 2021 року

№ з/п	Вік загиблого	Кількість загиблих		+/-, у %	Питома вага, %
		2022	2021		
1	60 років та старше	523	596	-12,2	52,5
2	від 40 до 60 років	321	371	-13,5	32,2
3	від 21 до 40 років	92	109	-15,6	9,2
4	до 7 років	15	24	-37,5	1,5
5	від 7 до 14 років	11	3	у 3,7 рази	1,1
6	від 18 до 21 року	6	1	у 6,0 разів	0,6
7	від 16 до 18 років	0	1	-100,0	0,0
8	від 14 до 16 років	0	0	–	–
9	вік не вказано	28	25	12,0	2,9
Всього в Україні:		996	1 130	-11,9	–

Тож, найбільша кількість пожеж із загибеллю людей сталася у сільських житлових будинках, унаслідок яких найчастіше гинули пенсіонери та безробітні у віці від 40 років і старше.

Стан із травмуванням людей на пожежах

Упродовж 8 місяців 2022 року на місці 797 пожеж (+0,3 % або 1,3 % від загальної кількості пожеж) отримали травми 1 107 людей (+22,2 %), з них 76 дітей (+31,0 %). Кількість людей, травмованих на пожежах, за 8 місяців 2022 року порівняно з аналогічним періодом 2021 року збільшилася на 201 (1 107 проти 906) або на 22,2 %. Кількість дітей, травмованих на пожежах, збільшилася на 18 (76 проти 58) або на 31,0 %.

На рисунку 8 наведено ранжування регіонів України за кількістю травмованих на пожежах за 8 місяців 2022 року порівняно з аналогічним періодом 2021 року.

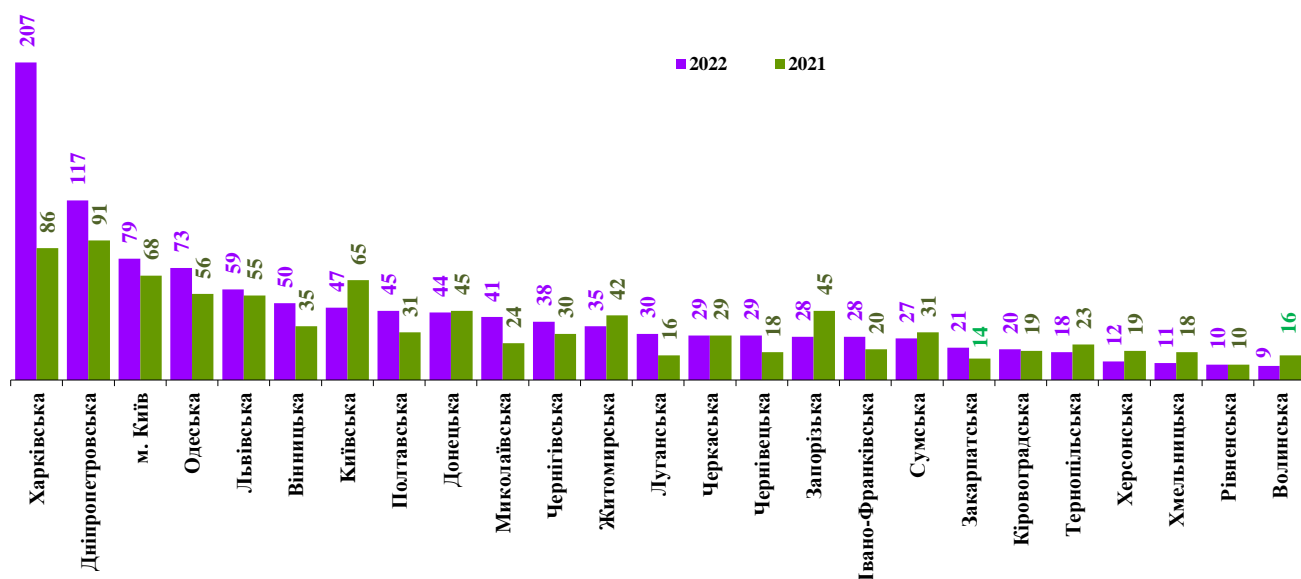


Рисунок 8 – Ранжування регіонів України за кількістю травмованих на пожежах за 8 місяців 2022 року порівняно з аналогічним періодом 2021 року

За загального збільшення кількості травмованих на пожежах зменшення їх кількості зареєстровано в 9 областях України (таблиця 10).

Таблиця 10 – Области України, в яких зареєстровано зменшення кількості людей, травмованих на пожежах, за 8 місяців 2022 року порівняно з аналогічним періодом 2021 року

№ з/п	Назва області	2022 рік	2021 рік	+/-, у %
1	Волинська	9	16	-43,8
2	Хмельницька	11	18	-38,9
3	Запорізька	28	45	-37,8
4	Херсонська	12	19	-36,8
5	Київська	47	65	-27,7
6	Тернопільська	18	23	-21,7
7	Житомирська	35	42	-16,7
8	Сумська	27	31	-12,9
9	Донецька	44	45	-2,2
Всього в Україні:		1 107	906	+22,2

Як і торік, найбільшу кількість травмованих зареєстровано у будинках і спорудах житлового призначення, де отримали травми 752 людини (+1,9 % або 67,9 % від загальної кількості травмованих на пожежах), із яких 621 людина (+4,2 % або 56,1 % від загальної кількості травмованих на пожежах) травмувалася безпосередньо у житлових будинках.

Загалом, у період з 24 лютого по 31 серпня внаслідок російської військової агресії проти України загинуло 95 людей та 277 людей отримали травми.



Так, 09 серпня через ракетний обстріл російськими військами міста Чернігів одразу загинула вся сім'я: батьки віком 51 та 47 років і їх 20-тирічна донька. Через влучання ракети у покрівлю приватного житлового будинку почалася пожежа, яка знищила будинок на площі 78,7м², майно, особисті речі, документи на землю, документи, що посвідчують особу загиблих. Матеріальні втрати від пожежі склали понад 6,1 млн гривень.

19 серпня внаслідок обстрілу Московського району міста Харкова стався вибух у триповерховому житловому будинку з подальшим горінням. На місці пожежі було виявлено 13 загиблих людей і 20 людей отримали травми. Вогнем знищено особисті речі, побутова техніка та конструктивні елементи житлового будинку на орієнтовній площі 600 м². До гасіння пожежі залучалось 99 чоловік особового складу та 22 одиниці техніки ДСНС.

Розподіл пожеж за об'єктами їх виникнення

На об'єктах, на яких здійснюється державний нагляд (контроль) у сфері техногенної та пожежної безпеки, за 8 місяців 2022 року виникло 2 545 пожеж (+73,5%), що становить 4,0 % від загальної кількості пожеж, унаслідок яких

загинуло 37 людей (за 8 місяців 2021 року – 25 людей) та 193 людини отримали травми (за 8 місяців 2021 року – 42 людини).

На рисунку 9 наведено ранжування регіонів України за кількістю пожеж на об'єктах, на яких здійснюється державний нагляд (контроль) у сфері техногенної та пожежної безпеки, за 8 місяців 2022 року порівняно з аналогічним періодом 2021 року.

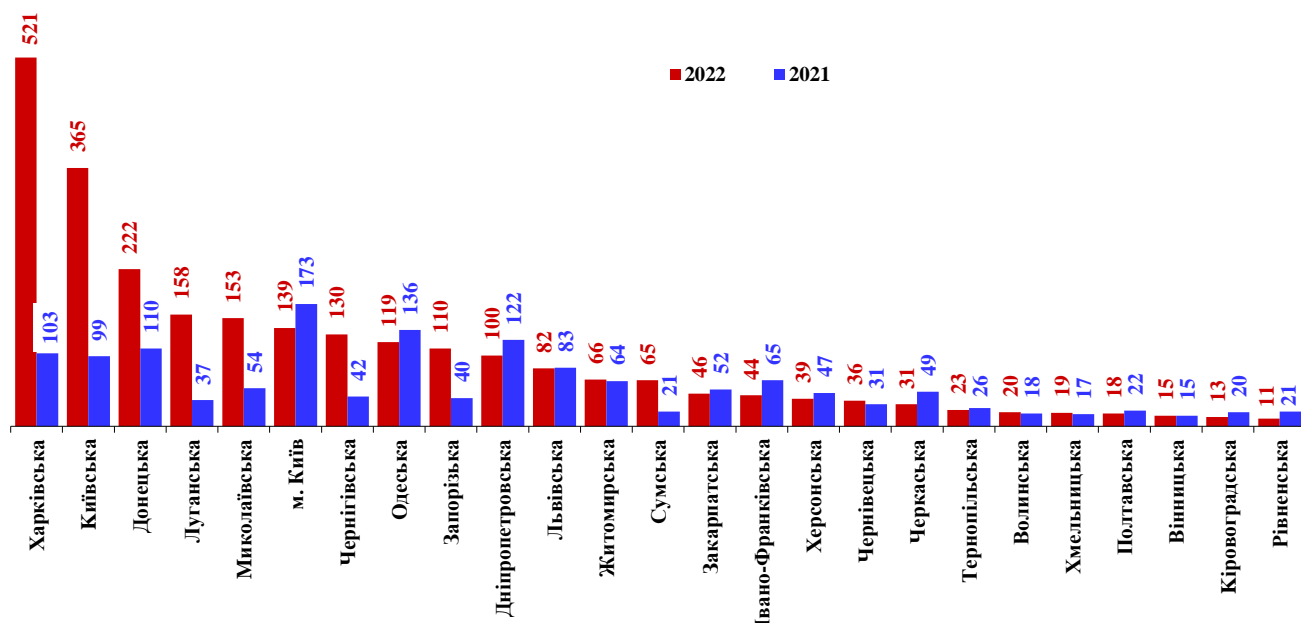


Рисунок 9 – Ранжування регіонів України за кількістю пожеж на об'єктах, на яких здійснюється державний нагляд (контроль) у сфері техногенної та пожежної безпеки за 8 місяців 2022 року порівняно з аналогічним періодом 2021 року

Збільшення кількості пожеж на об'єктах, на яких здійснюється державний нагляд (контроль) у сфері техногенної та пожежної безпеки, зареєстровано у 12 областях України (таблиця 11).

Таблиця 11 – Області України, де зареєстровано збільшення кількості пожеж на об'єктах, на яких здійснюється державний нагляд (контроль) у сфері техногенної та пожежної безпеки

№ з/п	Назва області	2022 рік	2021 рік	+/-, у %
1	Харківська	521	103	у 5,1 раза
2	Луганська	158	37	у 4,3 рази
3	Київська	365	99	у 3,7 рази
4	Чернігівська	130	42	у 3,1 раза
5	Сумська	65	21	у 3,1 раза
6	Миколаївська	153	54	у 2,8 рази
7	Запорізька	110	40	у 2,8 рази
8	Донецька	222	110	у 2,0 рази
9	Чернівецька	36	31	16,1
10	Хмельницька	19	17	11,8
11	Волинська	20	18	11,1
12	Житомирська	66	64	3,1
Всього в Україні:		2 545	1 467	+73,5

Прямі збитки від пожеж на об'єктах, на яких здійснюється державний нагляд (контроль) у сфері техногенної та пожежної безпеки, збільшилися в 55,8 рази і склали 18 млрд 640 млн 449 тис. грн, що становить 70,2 % від загальної кількості прямих збитків; побічні збитки збільшилися в 38,9 рази і склали 28 млрд 327 млн 377 тис. грн, що становить 66,0 % від загальної кількості побічних збитків.

На одну пожежу на об'єктах, на яких здійснюється державний нагляд (контроль) у сфері техногенної та пожежної безпеки, припадає 7 324,3 тис. грн прямих збитків, у той час як середній показник на одну пожежу по всіх об'єктах складає 414,4 тис. грн, тобто менший у 17,7 рази.

Питома вага пожеж на об'єктах, на яких здійснюється державний нагляд (контроль) у сфері техногенної та пожежної безпеки, перевищує середнє значення по державі у 8 областях України та місті Києві (рисунок 10).

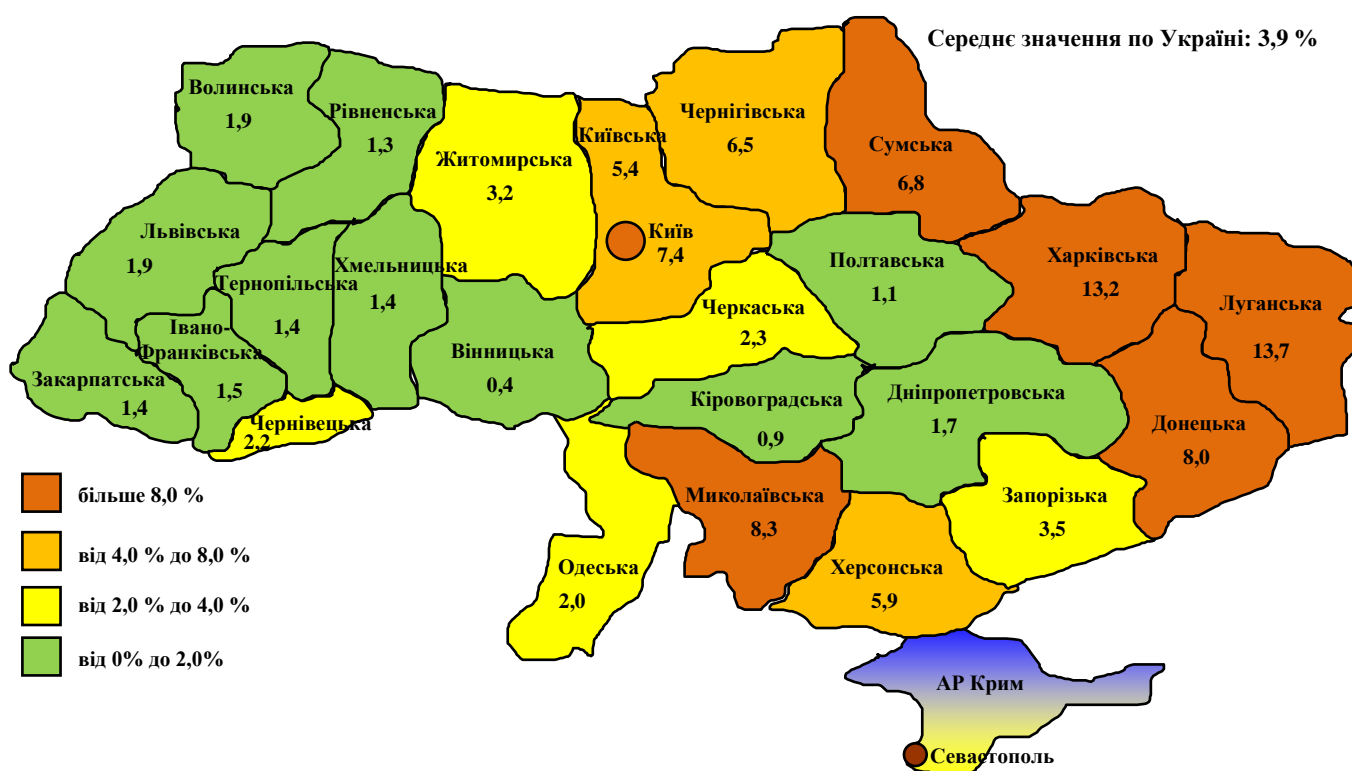


Рисунок 10 – Розподіл питомої ваги кількості пожеж на об'єктах, на яких здійснюється державний нагляд (контроль) у сфері техногенної та пожежної безпеки за 8 місяців 2022 року порівняно з аналогічним періодом 2021 року

У будівлях виробничого призначення виникло 837 пожеж (збільшення у 2,6 рази), що становить 32,9 % від загальної кількості пожеж на об'єктах, на яких здійснюється державний нагляд (контроль) у сфері техногенної та пожежної безпеки. Прямі збитки збільшилися у 78,1 рази і становлять 11 млрд 111 млн 493 тис. грн (59,6 % від загальної суми прямих збитків на профілакуємих об'єктах). Побічні збитки збільшилися у 59,2 рази та становлять 19 млрд 538 млн 981 тис. грн (68,9 % від загальної суми побічних збитків на профілакуємих об'єктах).

На цих об'єктах загинуло 11 людей, 51 людина отримала травми. За

аналогічний період 2021 року загинуло 6 людей та 16 людей отримали травми.




До прикладу, 02 серпня у селі Озерна Тернопільської області внаслідок короткого замикання електромережі виникла пожежа у складській будівлі місцевого товариства.

Повідомлення про пожежу надійшло о 03 год 39 хв, о 04 год 42 хв пожежу було локалізовано та о 04 год 46 хв – ліквідовано. Вогнем було знищено 58 металопластикових вікон, 20 металопластикових дверей, 9 453 м ПВХ профілю та пошкоджено складську будівлю на площі 20 м². Матеріальні втрати від пожежі склали понад 3,4 млн гривень.

У період з 24 лютого по 31 серпня на зазначених об'єктах внаслідок обстрілів виникло 550 пожеж (65,7 % від загальної кількості пожеж на виробничих об'єктах), 6 людей загинуло та 31 людина отримала травми.

До прикладу, 06 серпня у Слобідському районі міста Харкова внаслідок обстрілу виникла пожежа у будівлі деревообробного цеху ТОВ «АРТЕС-М». Пожежа почалася в 00 год 44 хв через попадання боєприпасів у виробничу будівлю деревообробного цеху підприємства. На місці пожежі загинув і травмованих людей не зареєстровано.

О 02 год 04 хв пожежу було ліквідовано. Вогнем знищено виробничу будівлю повністю. Матеріальні втрати від пожежі склали близько 3,6 млн гривень.



У будівлях об'єктів торгівлі та харчування виникло 616 пожеж (+29,4 %), що становить 24,2 % від загальної кількості пожеж на об'єктах, на яких здійснюється державний нагляд (контроль) у сфері техногенної та пожежної безпеки. Прямі збитки становлять 1 млрд 913 млн 895 тис. грн (збільшення у 16,2 рази; 10,3 %). Побічні збитки становлять 2 млрд 501 млн 536 тис. грн (збільшення у 12,0 разів; 9,6 %).

На цих об'єктах загинуло 4 людей, 18 людей отримали травми. За аналогічний період 2021 року загинула 1 людина та 6 людей отримали травми.

У період з 24 лютого по 31 серпня на зазначених об'єктах внаслідок обстрілів виникло 268 пожеж (43,5 % від загальної кількості пожеж на об'єктах торгівлі та харчування), 2 людини загинуло та 14 людей отримали травми.

У спорудах соціально-культурного, громадського та адміністративного призначення виникло 559 пожеж (+82,1 %), що становить 21,9 % від загальної кількості пожеж на об'єктах, на яких здійснюється державний нагляд (контроль) у сфері техногенної та пожежної безпеки. Прямі збитки становлять 814 млн 290 тис. грн (збільшення у 20,8 рази; 4,4 %). Побічні збитки становлять 1 млрд 182 млн 206 тис. грн (збільшення у 12,3 рази; 4,2 %).

На цих об'єктах загинуло 9 людей, 86 людей отримали травми. За аналогічний період 2021 року загинуло 11 людей та 12 людей отримали травми.

У період з 24 лютого по 31 серпня на зазначених об'єктах внаслідок обстрілів виникло 322 пожежі (57,6 % від загальної кількості на об'єктах соціально-культурного, громадського та адміністративного призначення), загинуло 9 людей, 83 людини отримали травми.

У будинках та спорудах сільськогосподарського призначення виникло 166 пожеж (збільшення у 3,9 рази), що становить 6,5 % від загальної кількості пожеж на об'єктах, на яких здійснюється державний нагляд (контроль) у сфері техногенної та пожежної безпеки. Прямі збитки становлять 334 млн 271 тис. грн (збільшення у 24,3 рази; 1,8 %). Побічні збитки становлять 381 млн 180 тис. грн (збільшення у 19,4 рази; 1,3 %).

На цих об'єктах загинула 1 людина, 2 людини отримали травми. За аналогічний період 2021 року загибелі та травмування людей не зареєстровано.

У період з 24 лютого по 31 серпня на зазначених об'єктах унаслідок обстрілів виникло 130 пожеж (78,1 % від загальної кількості пожеж на об'єктах сільськогосподарського призначення), загибелі людей не зареєстровано, 2 людини отримали травми.



До прикладу, 08 серпня о 10 год 38 хв внаслідок обстрілу виникла пожежа у споруді сільськогосподарського призначення ТОВ «Біо Продукт» за селом Паланка Черкаської області.

Об 11 год 20 хв пожежу було локалізовано, а об 11 год 40 хв – ліквідовано. Вогнем знищено 2 легкові автомобілі, трактор, навантажувач, сандвіч-панелі на площі 70 м². На пожежі 2 людини отримали травми. Збитки, завдані пожежею, встановлюються.

У будинках та спорудах житлового призначення виникло 23 097 пожеж (+28,9 %), що становить 36,0 % від загальної кількості пожеж. Прямі збитки збільшилися у 8,4 рази і становлять 7 млрд 121 млн 511 тис. грн, що складає 26,8 % від загальної суми прямих збитків. Побічні збитки становлять 10 млрд 606 млн 76 тис. грн (збільшення у 4,4 рази), що складає 24,7 % від загальної суми побічних збитків).

На цих об'єктах загинуло 878 людей (-16,9 % або 88,2 % від загальної кількості загиблих) і травмовано 752 людини (+1,9 % або 67,9 % від загальної кількості травмованих).

Зокрема, безпосередньо у житлових будинках виникло 14 279 пожеж (+37,2 %), що становить 22,3 % від загальної кількості пожеж або 61,8 % від кількості пожеж у будинках і спорудах житлового призначення, внаслідок яких загинуло 774 людини (-19,4 %) та 621 людина (+4,2 %) отримали травми.

У період з 24 лютого по 31 серпня у будинках та спорудах житлового призначення внаслідок обстрілів виникло 6 989 пожеж (30,3 % від загальної кількості пожеж у житлових будинках), загинуло 52 людини, 98 людей отримали травми.

На *транспортних засобах* виникло 2 312 пожеж (-19,0 %), що становить 3,6 % від загальної кількості пожеж. Прямі збитки становлять 447 млн 138 тис. грн (+78,7 %; 1,7 %). Побічні збитки становлять 636 млн 850 тис. грн (45,3 %; 1,5 %).

На цих об'єктах загинуло 17 людей, 57 людей отримали травми. За аналогічний період 2021 року загинуло 5 людей та 46 людей отримали травми.

У період з 24 лютого по 31 серпня на зазначених об'єктах унаслідок обстрілів виникло 315 пожеж (13,6 % від загальної кількості пожеж на транспортних засобах), загинуло 11 людей, 17 людей отримали травми.

У *природних екосистемах* упродовж 8 місяців 2022 року виникло 559 пожеж (+46,3 %), що становить 0,9 % від загальної кількості пожеж. На цих об'єктах загинуло 2 людини, травмування людей не зареєстровано.

У період з 24 лютого по 31 серпня унаслідок обстрілів у природних екосистемах виникло 196 пожеж (35,1 % від загальної кількості пожеж у екосистемах), загиблих і травмованих не зареєстровано.

На *відкритих територіях* виникла 34 231 пожежа (+28,5 %), що становить 53,4 % від загальної кількості пожеж. Прямі збитки становлять 77 млн 707 тис. грн (збільшення у 5,9 рази; 0,3 %). Побічні збитки становлять 2 млрд 910 млн 523 тис. грн (+62,3 %; 6,8 %).

Внаслідок цих пожеж загинуло 55 людей і 97 людей отримали травми. За аналогічний період 2021 року загинуло 25 людей і 61 людина отримала травми.

У період з 24 лютого по 31 серпня на відкритих територіях унаслідок обстрілів виникло 820 пожеж (2,4 % від загальної кількості пожеж на відкритих територіях), загинуло 10 людей і 12 людей отримали травми.

Розподіл пожеж за причинами їх виникнення

Упродовж 8 місяців 2022 року причинами виникнення пожеж були:

- необережне поводження з вогнем – 39 829 випадків (+ 18,7 %);
- порушення правил пожежної безпеки при влаштуванні та експлуатації електроустановок – 6 576 випадків (- 9,5 %);
- порушення правил пожежної безпеки при влаштуванні та експлуатації печей, теплогенеруючих агрегатів та установок – 2 688 випадків (- 26,4 %);
- порушення технологій виробництва та правил експлуатації транспортних засобів – 1 353 випадки (- 28,0 %);
- підпали – 1 083 випадки (- 43,4 %);
- пустощі дітей з вогнем – 259 випадків (- 12,2 %);
- несправність виробничого обладнання, порушення технологічного процесу виробництва – 55 випадків (- 40,9 %);
- інші причини – 12 042 випадки (збільшення у 6,5 рази), серед яких 9 813 або 81,5 % виникли внаслідок російської військової агресії проти України. Внаслідок цих пожеж загинуло 95 людей, 277 людей отримали травми.

Ранжування причин виникнення пожеж за абсолютною їх кількістю за 8 місяців 2022 року порівняно з аналогічним періодом 2021 року наведено на рисунку 11.

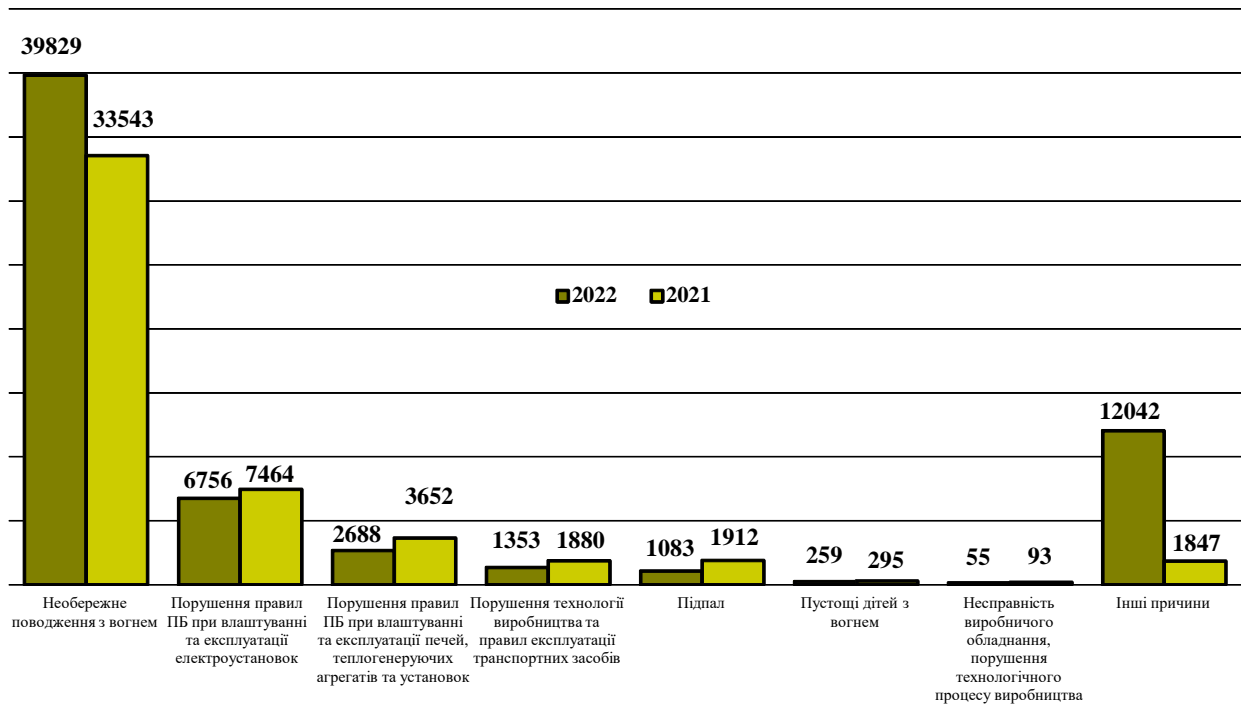


Рисунок 11 – Ранжування причин виникнення пожеж за абсолютною їх кількістю за 8 місяців 2022 року порівняно з аналогічним періодом 2021 року

Висновки

За результатами порівняльного аналізу поточного стану з пожежами та їх наслідками за 8 місяців 2022 року з аналогічним періодом 2021 року встановлено збільшення кількості пожеж на 26,4 %, кількості дітей і підлітків до 18 років, загиблих унаслідок пожеж, – на 4,8 %, кількості травмованих людей на пожежах – на 22,2 %, кількості травмованих дітей і підлітків до 18 років – на 31,0 %, матеріальних втрат – у 9,9 рази; водночас кількість людей, загиблих унаслідок пожеж, зменшилася на 11,9 %.

Підрозділами територіальних органів ДСНС зареєстровано 64 065 пожеж. Збільшення абсолютної кількості пожеж відбулося по всіх видах об'єктів, за винятком транспортних засобів.

Унаслідок пожеж загинуло 996 людей, у тому числі 22 дитини; 1 107 людей отримали травми, у тому числі 76 дітей.

Матеріальні втрати від пожеж склали 69 млрд 458 млн 479 тис. грн (із них прямі збитки становлять 26 млрд 548 млн 80 тис. грн; побічні – 42 млрд 910 млн 399 тис. грн).

У містах і селищах міського типу та поза межами міських населених пунктів зареєстровано 32 900 пожеж; порівняно з аналогічним періодом минулого року їх кількість збільшилася на 15,9 %; загинула 521 людина (-6,0 %), що становить 52,3 % від загальної кількості загиблих; травмована 771 людина (+35,5 %), що становить 69,6 % від загальної кількості травмованих.

У сільській місцевості та поза межами сільських населених пунктів зареєстровано 31 139 пожеж; порівняно з аналогічним періодом минулого року їх кількість збільшилася на 39,7 %; загинуло 475 людей (-17,5 %), що становить 47,7 % від загальної кількості загиблих; травмовано 336 людей (-0,3 %), що становить 30,4 % від загальної кількості травмованих.

У будівлях і спорудах житлового сектору виникло 23 097 пожеж (+ 28,9 %), внаслідок яких загинуло 878 людей (- 16,9 %).

На об'єктах, на яких здійснюється державний нагляд (контроль), виникло 2 545 пожеж (+ 73,5 %), із них 10 пожеж – у житлових будинках (- 76,7 %). На підприємствах, в організаціях, закладах: приватної власності виникло 1 613 пожеж (+ 71,2 %); колективної власності – 274 пожежі (+ 28,6 %); загальнодержавної власності – 240 пожеж (+ у 2,8 рази); комунальної (муніципальної) власності – 225 пожеж (+ 30,1 %).

Основними причинами виникнення пожеж були:

- необережне поводження з вогнем – 39 829 випадків (+ 18,7 %);
 - порушення правил пожежної безпеки при влаштуванні та експлуатації електроустановок – 6 576 випадків (- 9,5 %);
 - порушення правил пожежної безпеки при влаштуванні та експлуатації печей, теплогенеруючих агрегатів та установок – 2 688 випадків (- 26,4 %);
 - порушення технологій виробництва та правил експлуатації транспортних засобів – 1 353 випадки (- 28,0 %);
 - підпали – 1 083 випадки (- 43,4 %);
 - пустощі дітей з вогнем – 259 випадків (- 12,2 %);
 - несправність виробничого обладнання, порушення технологічного процесу виробництва – 55 випадків (- 40,9 %).
-