

АНАЛІТИЧНА ДОВІДКА

про пожежі та їх наслідки в Україні

за 9 місяців 2022 року

Загальні дані про пожежі

Інститутом державного управління та наукових досліджень з цивільного захисту проведено аналіз наявної інформації про пожежі за звітний період, що надійшла від територіальних органів ДСНС відповідно до п. 9 «Інструкції по роботі з Карткою обліку пожежі», затвердженої наказом ДСНС від 16.08.2017 № 445 «Про забезпечення ведення обліку пожеж та їх наслідків», а також отриманої з програмного забезпечення «Статистичний облік пожеж».

Так, підрозділами територіальних органів ДСНС упродовж 9 місяців 2022 року в Україні зареєстровано 67 943 пожежі. Порівняно з аналогічним періодом минулого року кількість пожеж збільшилася на 17,2 %. На тлі повномасштабного вторгнення російських військ на територію України спостерігається збільшення кількості пожеж по всіх видах об'єктів, за винятком транспортних засобів.

Унаслідок пожеж загинуло 1 059 людей, у тому числі 24 дитини; 1 181 людина отримала травми, у тому числі 82 дитини.

Кількість людей, загиблих унаслідок пожеж, зменшилася на 13,1 %; кількість травмованих на пожежах збільшилася на 17,4 %. Кількість дітей і підлітків до 18 років, які загинули внаслідок пожеж, збільшилася на 14,3 %; кількість дітей і підлітків до 18 років, травмованих на пожежах, збільшилася на 20,6 %.

Матеріальні втрати від пожеж склали 71 млрд 534 млн 774 тис. грн (із них прямі збитки становлять 27 млрд 217 млн 447 тис. грн; побічні – 44 млрд 317 млн 327 тис. грн).

Матеріальні втрати від пожеж збільшилися у 7,2 рази (прямі збитки збільшилися у 11,3 рази; побічні збитки збільшилися у 5,9 рази); кількість знищеного зерна збільшилася у 42,4 рази; кількість знищеного хліба на корені та у валках збільшилася у 12,2 рази; кількість загиблих свійських тварин збільшилася у 12,3 рази; кількість знищених кормів збільшилася у 2,4 рази; кількість знищених і пошкоджених будинків (споруд) збільшилася на 63,2 %; кількість знищених і пошкоджених транспортних засобів (техніки) збільшилася на 51,2 %; кількість загиблих свійських птахів зменшилася на 8,5 %.

Щодня в Україні, в середньому, виникало 248 пожеж, матеріальні втрати від яких склали 262 млн 32 тис. гривень.

Кожного дня внаслідок пожеж гинуло 3 людей і 4 людей отримували травми, вогнем знищувалося або пошкоджувалося 98 будівель (споруд) і 19 одиниць техніки.

Прямі збитки від однієї пожежі становили 400,6 тис. гривень.

Статистичні показники стану з пожежами в Україні за 9 місяців 2022 року порівняно з аналогічним періодом 2021 року наведено в таблиці 1.

Таблиця 1 – Статистичні показники стану з пожежами в Україні за 9 місяців 2022 року порівняно з аналогічним періодом 2021 року*

№ з/п	Назва показників	2022 рік	2021 рік	Тенденція по країні, +/-, у %	% від загальної кількості
Загальні дані про пожежі					
1	Кількість пожеж (од.)	67943	57959	17,2	-
2	Збитки прямі (тис. грн)	27217447	2410227	у 11,3 рази	-
3	Збитки побічні (тис. грн)	44317327	7568484	у 5,9 рази	-
4	Загинуло людей унаслідок пожеж	1059	1219	-13,1	-
-	у т.ч. дітей і підлітків до 18 років	24	21	14,3	2,3
5	Загинуло людей унаслідок пожеж у містах	550	600	-8,3	51,9
6	Загинуло людей унаслідок пожеж у селах	509	619	-17,8	48,1
7	Травмовано людей на пожежах	1181	1006	17,4	-
-	у т.ч. дітей та підлітків до 18 років	82	68	20,6	6,9
-	у т.ч. у містах	814	642	26,8	68,9
8	Знищено, пошкоджено будівель і споруд (од.)	26718	16368	63,2	-
9	Знищено, пошкоджено техніки (од.)	5180	3427	51,2	-
10	Загинуло людей унаслідок пожеж, на 100 тис. населення	2,6	2,9	-10,3	-
11	Кількість пожеж на 10 тис. населення	16,5	13,9	18,7	-
12	Збитки прямі на 10 тис. населення (тис. грн)	6617,4	580,0	у 11,4 рази	-
13	Кількість пожеж у містах	35099	32408	8,3	51,7
14	Кількість пожеж у селах	32818	25547	28,5	48,3
15	Кількість пожеж на об'єктах, на яких здійснюється державний нагляд (контроль)	2806	1644	70,7	4,1
-	у т.ч. на підприємствах, в організаціях, закладах	2796	1599	74,9	4,1
Об'єкти пожеж					
1	Будівлі виробничого призначення	932	362	у 2,6 рази	1,4
2	Будівлі об'єктів торгівлі та харчування	662	529	25,1	1,0
3	Соціально-культурні, громадські та адміністративні споруди	622	336	85,1	0,9
4	Будівлі та споруди сільськогосподарського призначення	195	54	у 3,6 рази	0,3
5	Будинки та споруди житлового призначення	24838	19953	24,5	36,6
-	у т.ч. житлові будинки	15296	11517	32,8	22,5
6	Природні екосистеми	606	431	40,6	0,9
7	Відкриті території	35673	31137	14,6	52,5
8	Транспортні засоби	2564	3193	-19,7	3,7
9	Інші об'єкти	1851	1964	-5,8	2,7
Причини виникнення пожеж					
1	Підпал	1170	2137	-45,3	1,7
2	Несправність виробничого обладнання	62	103	-39,8	0,1
3	Порушення правил ПБ при влаштуванні та експлуатації електроустановок	7407	8418	-12,0	10,9
4	Порушення правил ПБ при влаштуванні та експлуатації печей, ТГ агрегатів та установок	2888	3879	-25,5	4,3
5	Необережне поводження з вогнем	41747	38944	7,2	61,4
6	Пустощі дітей з вогнем	280	331	-15,4	0,4
7	Порушення технології виробництва та правил експлуатації транспортних засобів	1505	2077	-27,5	2,2
8	Інші причини	12884	2070	у 6,2 рази	19,0

***Примітки:**

- 1) без урахування пожеж, що виникли на об'єктах міністерств, інших центральних органів виконавчої влади, які відповідно до постанови Кабінету Міністрів України від 26.12.03 № 2030 здійснюють їх облік самостійно;
- 2) без урахування пожеж, що виникли на тимчасово окупованих територіях Донецької та Луганської областей і територіях Автономної Республіки Крим та міста Севастополь;
- 3) без урахування пожеж, що виникли на територіях окремих районів регіонів України, що зазнали впливу російської військової агресії у період з 24 лютого по 30 вересня 2022 року.

На рисунку 1 наведено основні показники, що характеризують стан із пожежами в державі за 9 місяців 2022 року порівняно з аналогічним періодом 2021 року.

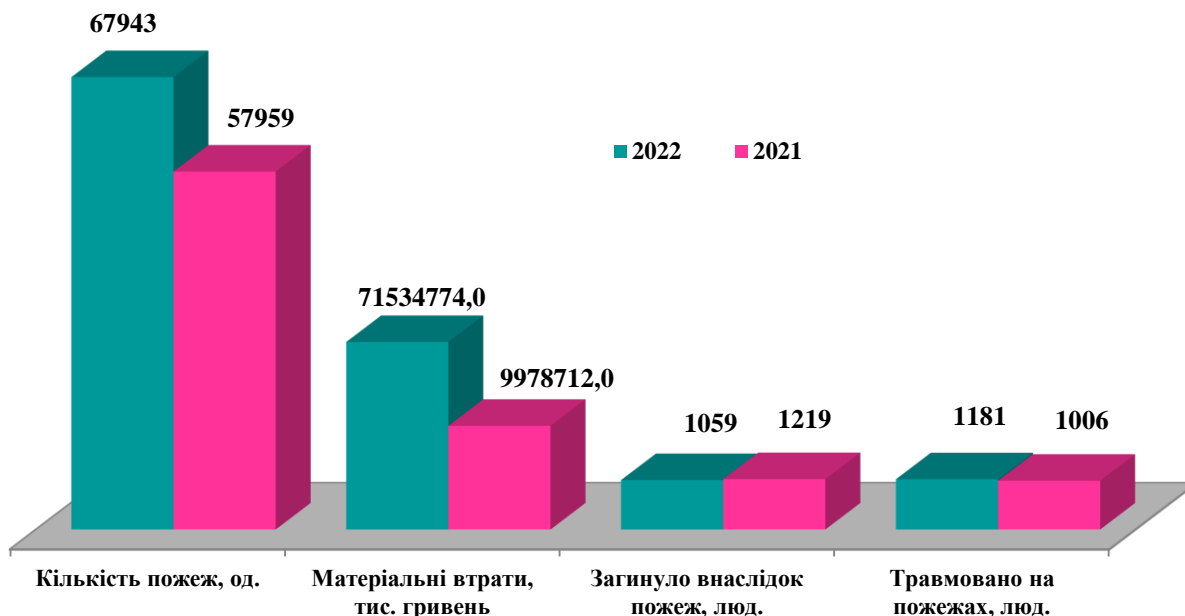


Рисунок 1 – Основні показники, що характеризують стан із пожежами в державі за 9 місяців 2022 року порівняно з аналогічним періодом 2021 року

На рисунку 2 наведено ранжування регіонів України за кількістю пожеж за 9 місяців 2022 року порівняно з аналогічним періодом 2021 року.

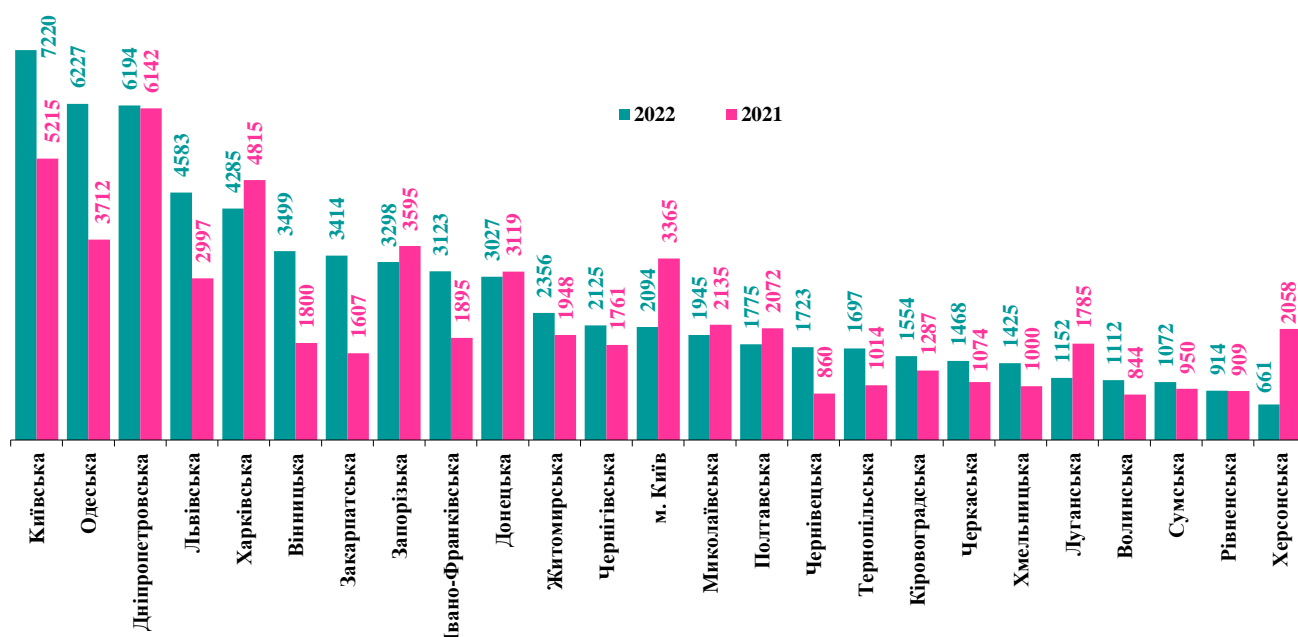


Рисунок 2 – Ранжування регіонів України за кількістю пожеж за 9 місяців 2022 року порівняно з аналогічним періодом 2021 року

За загального збільшення кількості пожеж в Україні (+17,2 %) їх зменшення впродовж 9 місяців 2022 року зареєстровано в Луганській (-35,5 %), Полтавській (-14,3 %), Харківській (-11,0 %), Миколаївській (-8,9 %), Запорізькій (-8,3 %), Донецькій (-2,9 %) областях і місті Києві (-37,8 %). За відсутності інформації щодо кількості пожеж у Херсонській області за серпень-вересень 2022 року зменшення їх кількості на 67,9 % не можна вважати об'єктивним.

На рисунку 3 наведено динаміку кількості виникнення пожеж по регіонах України за 9 місяців 2022 року порівняно з аналогічним періодом 2021 року.

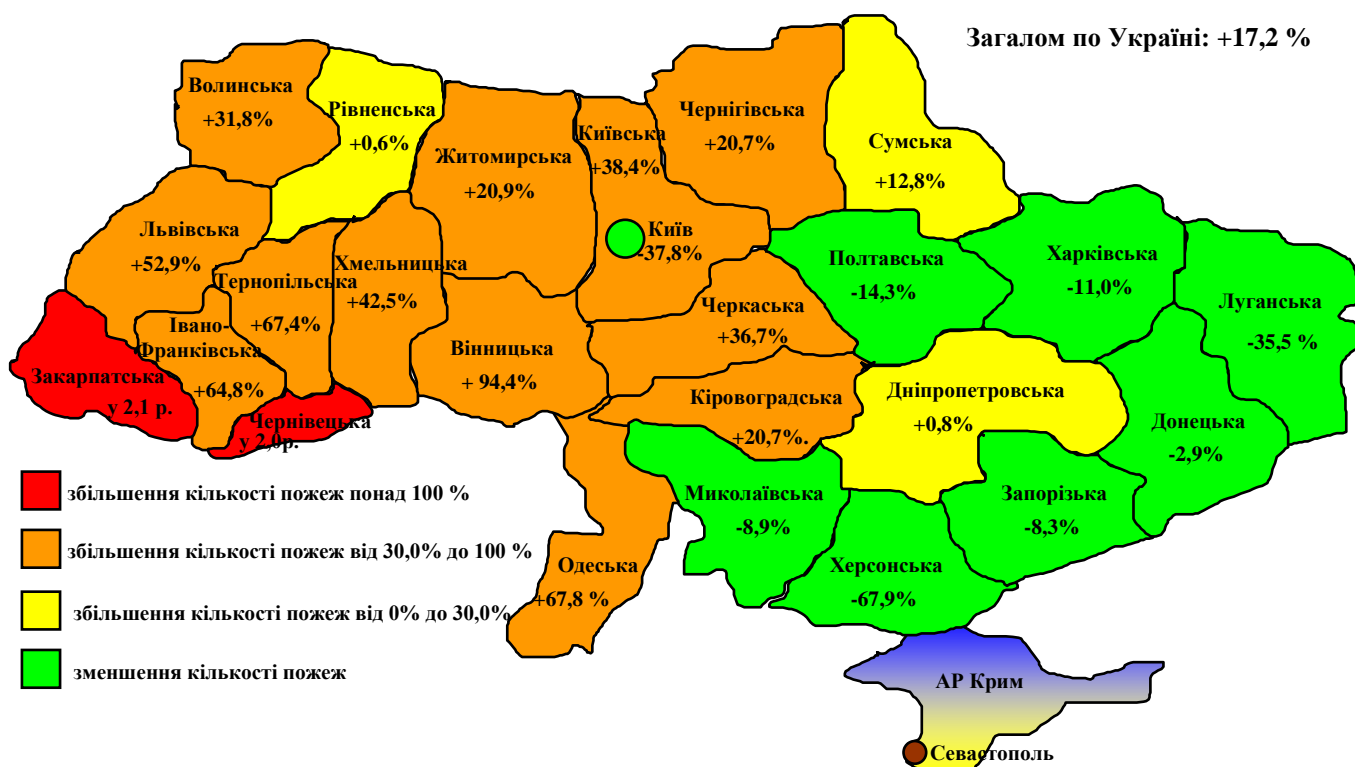


Рисунок 3 – Динаміка кількості виникнення пожеж по регіонах України за 9 місяців 2022 року порівняно з аналогічним періодом 2021 року

Упродовж 9 місяців 2022 року підрозділами територіальних органів ДСНС під час гасіння пожеж було врятовано 1 340 людей (+11,6 % порівняно з аналогічним періодом 2021 року), у тому числі 127 дітей (-8,6 %); крім того, на пожежах врятовано 14 871 будівель і споруд (-6,5 %), 1 153 одиниці техніки (-24,1 %); загалом збережено матеріальних цінностей на суму 5 млрд 214 млн 669 тис. грн (+33,7 %).

Показник кількості пожеж на 10 тис. населення по Україні (рисунок 4) становить 16,5 (у 2021 році – 13,9) і його перевищено у 14 областях.

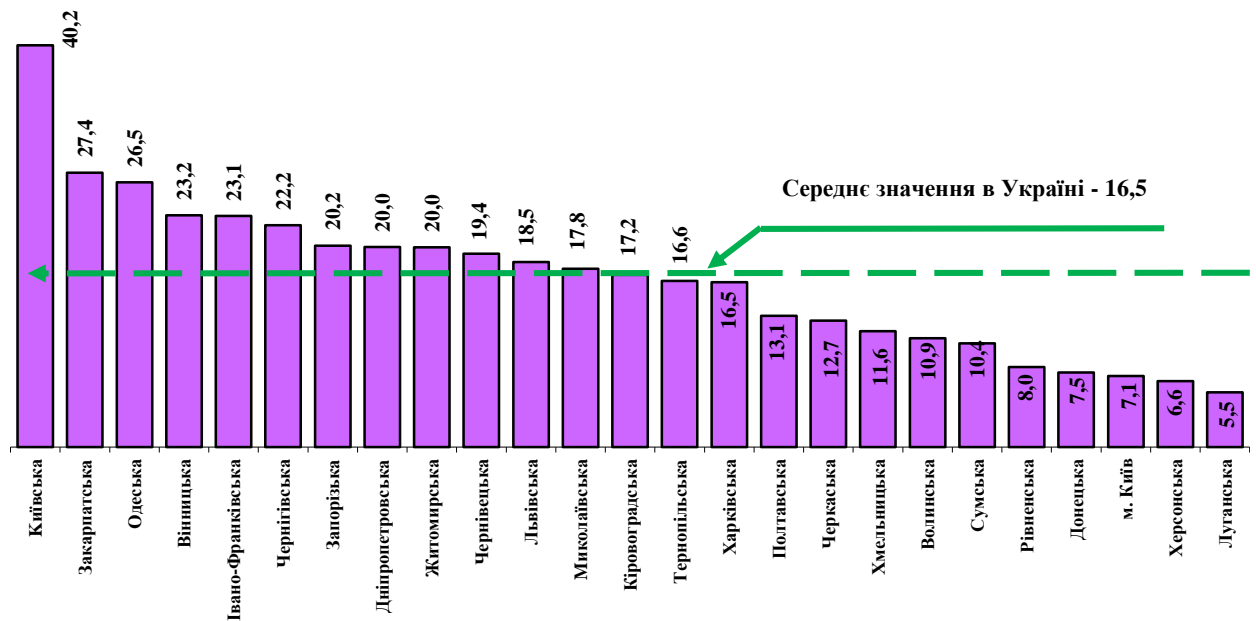


Рисунок 4 – Ранжування регіонів України за кількістю пожеж на 10 тис. населення

Показник кількості загиблих унаслідок пожеж на 100 тис. населення по Україні (рисунок 5) становить 2,6 (у 2021 році – 2,9) і його перевищено у 11 областях.

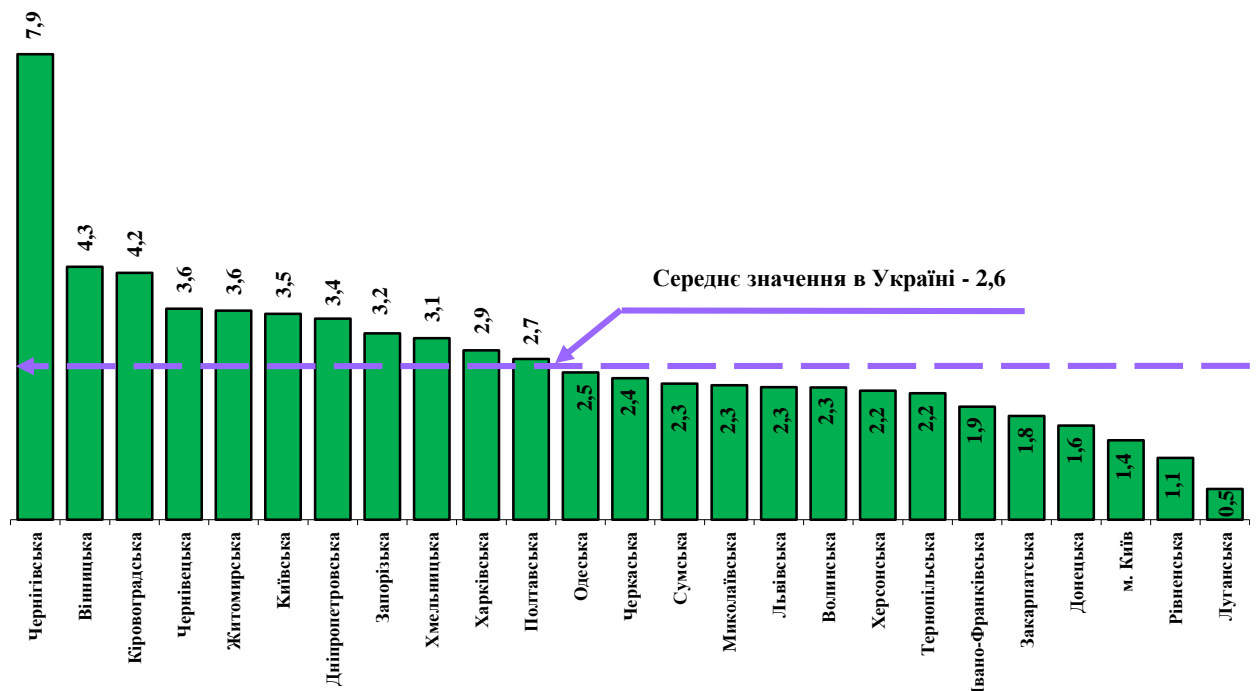


Рисунок 5 – Ранжування регіонів України за кількістю загиблих на 100 тис. населення

Показники кількості пожеж на 10 тис. населення та кількості загиблих на 100 тис. населення перевищено у Вінницькій, Дніпропетровській, Житомирській, Запорізькій, Київській, Кіровоградській, Чернівецькій та Чернігівській областях.

Пожежі у містах (смт) і сільській місцевості

Впродовж 9 місяців 2022 року у містах і селищах міського типу та поза межами міських населених пунктів України (далі – у містах) зареєстровано 35 099 пожеж; порівняно з аналогічним періодом минулого року їх кількість збільшилася на 8,3 %.

За загального збільшення кількості пожеж у містах їх зменшення зареєстровано в Херсонській (-61,1 %), Рівненській (-25,4 %), Миколаївській (-22,6 %), Полтавській (-15,2 %), Луганській (-3,6 %), Дніпропетровській (-0,2 %) областях і місті Києві (-37,8 %).

Питома вага пожеж у містах перевищує середнє значення по державі у 7 областях України (таблиця 2).

Таблиця 2 – Области України, в яких питома вага пожеж у містах і селищах міського типу та поза межами міських населених пунктів перевищує середньодержавний показник

№ з/п	Назва області	2022 рік	2021 рік	Питома вага від загальної кількості, у %
1	Луганська	1083	1124	94,0
2	Донецька	2262	2144	74,7
3	Запорізька	2375	2309	72,0
4	Харківська	3061	2946	71,4
5	Дніпропетровська	4211	4218	68,0
6	Сумська	720	553	67,2
7	Херсонська	438	1125	66,3
Всього в Україні:		35 099	32 408	51,7

Унаслідок пожеж у містах загинуло 550 людей (-8,3 %), що становить 51,9 % від загальної кількості загиблих; травмовано 814 людей (+26,8 %), що становить 68,9 % від загальної кількості травмованих.

Смертність дітей унаслідок пожеж у містах склала – 7, минулого року загинуло 11 дітей; травмовано на пожежах у містах 46 дітей, минулого року травмовано 48 дітей. Прямі збитки від пожеж у містах збільшилися у 12,0 разів та склали 19 млрд 246 млн 670 тис. грн, що становить 70,7 % від загальної кількості прямих збитків.

Упродовж 9 місяців 2022 року у сільській місцевості та поза межами сільських населених пунктів України (далі – у селах) зареєстровано 32 818 пожеж; порівняно з аналогічним періодом минулого року їх кількість збільшилася на 28,5 %.

За загального збільшення кількості пожеж у селах їх зменшення зареєстровано у Луганській (-89,6 %), Херсонській (-76,1 %), Харківській (-34,5), Запорізькій (-28,2 %), Донецькій (-21,5 %), Полтавській (-13,8 %), Сумській (-11,3 %) та Чернігівській (-2,1 %) областях України.

Питома вага пожеж у селах перевищує середнє значення по державі у 17 областях України (таблиця 3).

Таблиця 3 – Области України, в яких питома вага пожеж у сільській місцевості та поза межами сільських населених пунктів перевищує середньодержавний показник

№ з/п	Назва області	2022 рік	2021 рік	Питома вага від загальної кількості, у %
1	Рівненська	658	566	72,0
2	Тернопільська	1183	631	69,7
3	Вінницька	2408	1022	68,8
4	Хмельницька	936	578	65,7
5	Івано-Франківська	2012	1063	64,4
6	Закарпатська	2178	880	63,8
7	Волинська	703	572	63,2
8	Черкаська	903	635	61,5
9	Львівська	2818	1573	61,5
10	Полтавська	1077	1249	60,7
11	Житомирська	1409	1018	59,8
12	Одеська	3581	1632	57,5
13	Кіровоградська	876	657	56,4
14	Чернівецька	896	454	52,0
15	Миколаївська	1004	920	51,6
16	Київська	3585	2977	49,7
17	Чернігівська	1052	1075	49,5
Всього в Україні:		32 818	25 547	48,3

Унаслідок пожеж у селах загинуло 509 людей (-17,8 %), що становить 48,1 % від загальної кількості загиблих; травмовано 367 людей (+0,8 %), що становить 31,1 % від загальної кількості травмованих.

Смертність дітей унаслідок пожеж у селах склала – 17, минулого року загинуло 10 дітей; травмовано на пожежах у селах 36 дітей, минулого року травмовано 20 дітей.

Прямі збитки від пожеж у селах збільшилися в 9,9 рази і склали 7 млрд 970 млн 778 тис. грн, що становить 29,3 % від загальної кількості прямих збитків.

Стан із загибеллю людей унаслідок пожеж

Упродовж 9 місяців 2022 року внаслідок пожеж загинуло 1 059 людей, із них 24 дитини. На рисунку 6 наведено ранжування регіонів України за кількістю загиблих унаслідок пожеж за 9 місяців 2022 року порівняно з аналогічним періодом 2021 року.

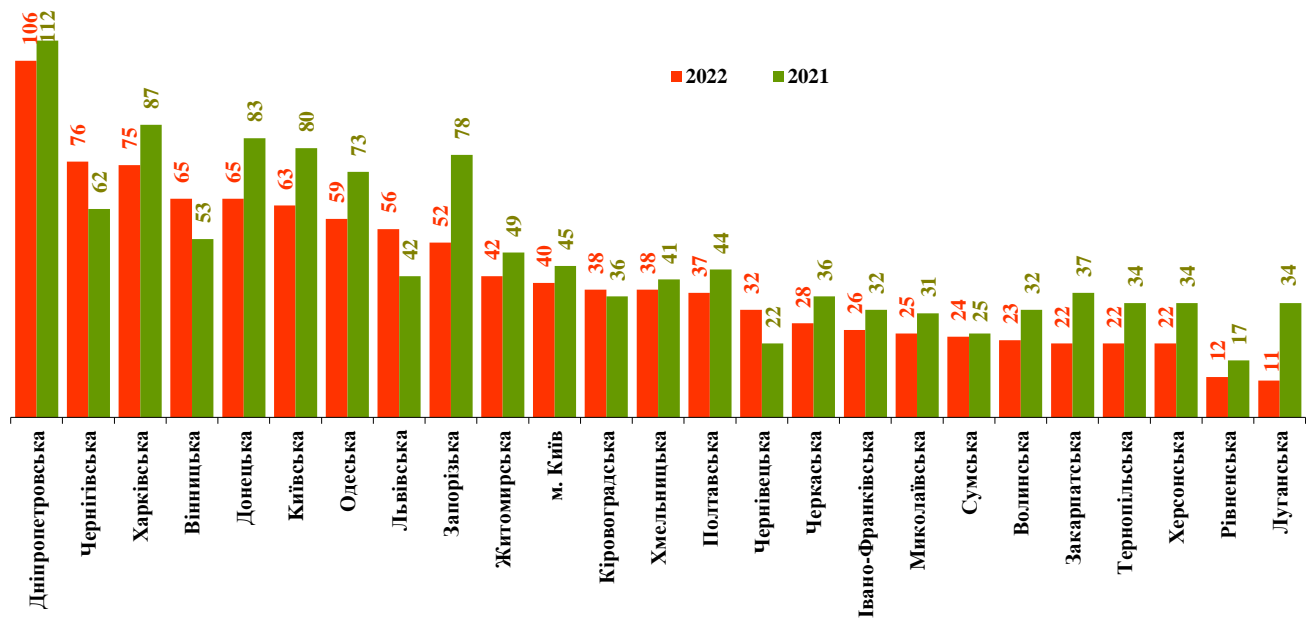


Рисунок 6 – Ранжування регіонів України за кількістю загиблих унаслідок пожеж за 9 місяців 2022 року порівняно з аналогічним періодом 2021 року

Порівняно з аналогічним періодом 2021 року кількість загиблих унаслідок пожеж людей зменшилася на 160 (1 059 проти 1 219) або на 13,1 %; дітей – збільшилася на 14,3 % (24 проти 21). За 9 місяців 2022 року збільшення кількості дітей, загиблих унаслідок пожеж, зареєстровано в Чернігівській (5 проти 1), Львівській (3 проти 1), Запорізькій, Миколаївській, Полтавській, Сумській і Чернівецькій (по 1 проти 0) областях.

За загального зменшення кількості людей, загиблих унаслідок пожеж, їх збільшення зареєстровано у Чернівецькій (+45,5 %), Львівській (+33,3 %), Вінницькій, Чернігівській (по +22,6 %) та Кіровоградській (+5,6 %) областях.

Найбільшу кількість загиблих зареєстровано у будинках і спорудах житлового призначення, де загинуло 937 людей (-17,6 % або 88,5 % від загальної кількості загиблих унаслідок пожеж), із яких 826 людей (-19,7 % або 78,0 % від загальної кількості загиблих унаслідок пожеж) загинуло безпосередньо у житлових будинках.

На відкритих територіях загинуло 56 людей (+93,1 % або 5,3 % від їх загальної кількості).

У будівлях виробничого призначення загинуло 12 людей (+71,4 % або 1,1 % від загальної кількості загиблих).

У соціально-культурних, громадських та адміністративних спорудах загинуло 9 людей (-25,0 % або 0,8 % від загальної кількості загиблих).

У будівлях об'єктів торгівлі та харчування загинуло 4 людини (збільшення у 4,0 рази або 0,4 % від загальної кількості загиблих).

Під час пожеж на транспортних засобах загинуло 17 людей (збільшення у 2,4 рази або 1,6 % від їх загальної кількості).

Під час пожеж у будівлях сільськогосподарського призначення загинула 1 людина (минулого року загибелі не зареєстровано або 0,1 % від їх загальної кількості).

На інших об'єктах загинуло 19 людей (-26,9 % або 1,9 % від загальної кількості загиблих).

Ранжування основних причин виникнення пожеж за кількістю людей, загиблих унаслідок пожеж, за 9 місяців 2022 року порівняно з аналогічним періодом 2021 року наведено на рисунку 7.

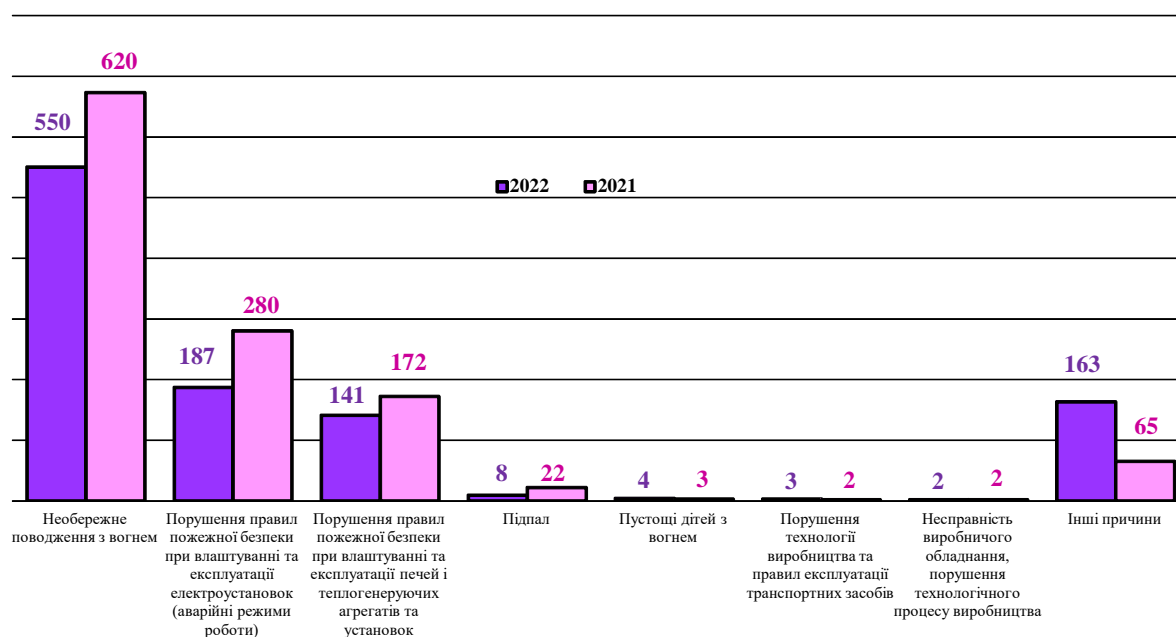


Рисунок 7 – Ранжування основних причин виникнення пожеж за кількістю людей, загиблих унаслідок пожеж, за 9 місяців 2022 року порівняно з аналогічним періодом 2021 року

За 9 місяців 2022 року виникло 934 пожежі (-16,0 % або 1,4 % від загальної кількості пожеж) із загибеллю людей.

Розподіл кількості пожеж із загибеллю людей за типами населених пунктів за 9 місяців 2022 року порівняно з аналогічним періодом 2021 року наведено у таблиці 4.

Таблиця 4 – Розподіл кількості пожеж із загибеллю людей за типами населених пунктів за 9 місяців 2022 року порівняно з аналогічним періодом 2021 року

№ з/п	Тип населеного пункту	Кількість пожеж		+/-, у %	Питома вага, %
		2022	2021		
1	Сільській населений пункт	457	569	-19,7	48,9
2	Місто	391	454	-13,9	41,9
3	Селище міського типу	74	84	-11,9	7,9
4	Поза межами сільського населеного пункту	11	4	у 2,8 рази	1,2
5	Поза межами міського населеного пункту	1	1	0,0	0,1
6	Відселена зона	0	0	–	–
Всього в Україні:		934	1112	-16,0	–

Як видно з таблиці 4, найбільша кількість пожеж із загибеллю людей, як і торік, виникала в сільських населених пунктах.

Розподіл кількості пожеж із загибеллю людей за видами об'єктів за 9 місяців 2022 року порівняно з аналогічним періодом 2021 року наведено у таблиці 5.

Таблиця 5 – Розподіл кількості пожеж із загибеллю людей за видами об'єктів за 9 місяців 2022 року порівняно з аналогічним періодом 2021 року

№ з/п	Об'єкт виникнення пожежі	Кількість пожеж		+/-, у %	Питома вага, %
		2022	2021		
1	Сільській житловий будинок	368	494	-25,5	39,4
2	Міський житловий будинок	315	377	-16,4	33,7
3	Будинок смт	58	65	-10,8	6,2
4	Літня кухня	39	44	-11,4	4,2
5	Відкрита територія	47	28	67,9	5,0
6	Господарча споруда	35	26	34,6	3,8
7	Дачний будинок	12	18	-33,3	1,3
8	Легковий автомобіль	6	2	у 3,0 рази	0,6
9	Приватний гараж	8	6	33,3	0,9
10	Виробничі цехи	0	4	-100,0	–
11	Інший об'єкт	46	48	-4,2	4,9
Всього в Україні:		934	1112	-16,0	–

Як видно з таблиці 5, найбільша кількість пожеж із загибеллю людей, як і торік, виникла у сільських та міських житлових будинках, сукупна питома вага яких становить 73,1 %.

У таблиці 6 наведено розподіл кількості пожеж із загибеллю людей за місцем їх виникнення за 9 місяців 2022 року порівняно з аналогічним періодом 2021 року.

Таблиця 6 – Розподіл кількості пожеж із загибеллю людей за місцем їх виникнення за 9 місяців 2022 року порівняно з аналогічним періодом 2021 року

№ з/п	Місце виникнення пожежі	Кількість пожеж		+/-, у %	Питома вага, %
		2022	2021		
1	Житлова кімната	531	709	-25,1	56,9
2	Підлога	87	85	2,4	9,3
3	Кухня	66	79	-16,5	7,1
4	Стіна, перегородка	23	26	-11,5	2,5
5	Перекриття стелі	24	36	-33,3	2,6
6	Веранда, тераса	11	18	-38,9	1,2
7	Коридор	12	16	-25,0	1,3
8	Горище	6	15	-60,0	0,6
9	Покрівля	30	11	у 2,7 рази	3,2
10	Побутове приміщення	4	5	-20,0	0,4
11	Підвал	3	3	0,0	0,3
12	Відсік двигуна	2	2	0,0	0,2
13	Інше місце	135	107	26,2	14,4
Всього в Україні:		934	1112	-16,0	–

Розподіл кількості пожеж із загибеллю людей за причинами їх виникнення за 9 місяців 2022 року порівняно з аналогічним періодом 2021 року наведено у таблиці 7.

Таблиця 7 – Розподіл кількості пожеж із загибеллю людей за причинами їх виникнення за 9 місяців 2022 року порівняно з аналогічним періодом 2021 року

№ з/п	Причина виникнення пожежі	Кількість пожеж		+/-, у %	Питома вага, %
		2022	2021		
1	Необережність під час паління	355	491	-27,7	38,0
2	Інша причина необережного поводження з вогнем	150	126	19,0	16,1
3	ПППБ при експлуатації печей та ТГ	148	186	-20,4	15,8
4	Коротке замикання електромережі	133	162	-17,9	14,2
5	ПППБ при експлуатації електропобутових приладів	14	32	-56,3	1,5
6	ПППБ при експлуатації електропобутових газових, гасових та бензинових приладів	17	25	-32,0	1,8
7	ППМ електроустановок та електромереж	3	1	200,0	0,3
8	Несправність електричної системи автомобіля	0	2	-100,0	0,0
9	Інша причина	114	87	31,0	12,1
Всього в Україні:		934	1112	-16,0	–

Розподіл кількості загиблих унаслідок пожеж людей за соціальним статусом за 9 місяців 2022 року порівняно з аналогічним періодом 2021 року наведено у таблиці 8.

Таблиця 8 – Розподіл кількості загиблих унаслідок пожеж людей за соціальним статусом за 9 місяців 2022 року порівняно з аналогічним періодом 2021 року

№ з/п	Соціальний статус загиблих	Кількість загиблих		+/-, у %	Питома вага, %
		2022	2021		
1	Пенсіонер	524	628	-16,6	49,5
2	Безробітний	287	353	-18,7	27,1
3	Робітник	86	86	0,0	8,1
4	Особа без певного місця проживання	13	26	-50,0	1,2
6	Дитина дошкільного віку (до 6 років)	12	13	-7,7	1,1
7	Домогосподарка	6	14	-57,1	0,6
8	Студент	1	1	0,0	0,1
9	Соціальний статус не вказано	130	98	32,7	12,3
Всього в Україні:		1059	1219	-13,1	–

Розподіл кількості загиблих унаслідок пожеж людей за віком за 9 місяців 2022 року порівняно з аналогічним періодом 2021 року наведено у таблиці 9.

Таблиця 9 – Розподіл кількості загиблих унаслідок пожеж людей за віком за 9 місяців 2022 року порівняно з аналогічним періодом 2021 року

№ з/п	Вік загиблого	Кількість загиблих		+/-, у %	Питома вага, %
		2022	2021		
1	60 років та старше	558	640	-12,8	52,7
2	від 40 до 60 років	341	405	-15,8	32,2
3	від 21 до 40 років	94	119	-21,0	8,8
4	до 7 років	18	24	-25,0	1,7
5	від 7 до 14 років	11	3	у 3,7 рази	1,0
6	від 18 до 21 року	6	2	у 3,0 рази	0,6
7	від 16 до 18 років	0	1	-100,0	0,0
8	від 14 до 16 років	0	0	–	–
9	вік не вказано	31	25	24,0	2,9
Всього в Україні:		1059	1219	-13,1	–

Тож, найбільша кількість пожеж із загибеллю людей сталася у сільських житлових будинках, унаслідок яких найчастіше гинули пенсіонери та безробітні у віці від 40 років і старше.

Стан із травмуванням людей на пожежах

Упродовж 9 місяців 2022 року на місці 870 пожеж (+1,4 % або 1,3 % від загальної кількості пожеж) отримала травми 1 181 людина (+17,4 %), з них 82 дитини (+20,6 %). Кількість людей, травмованих на пожежах, за 9 місяців 2022 року порівняно з аналогічним періодом 2021 року збільшилася на 175 (1 181 проти 1 006) або на 17,4 %. Кількість дітей, травмованих на пожежах, збільшилася на 14 (82 проти 68) або на 20,6 %.

На рисунку 8 наведено ранжування регіонів України за кількістю травмованих на пожежах за 9 місяців 2022 року порівняно з аналогічним періодом 2021 року.

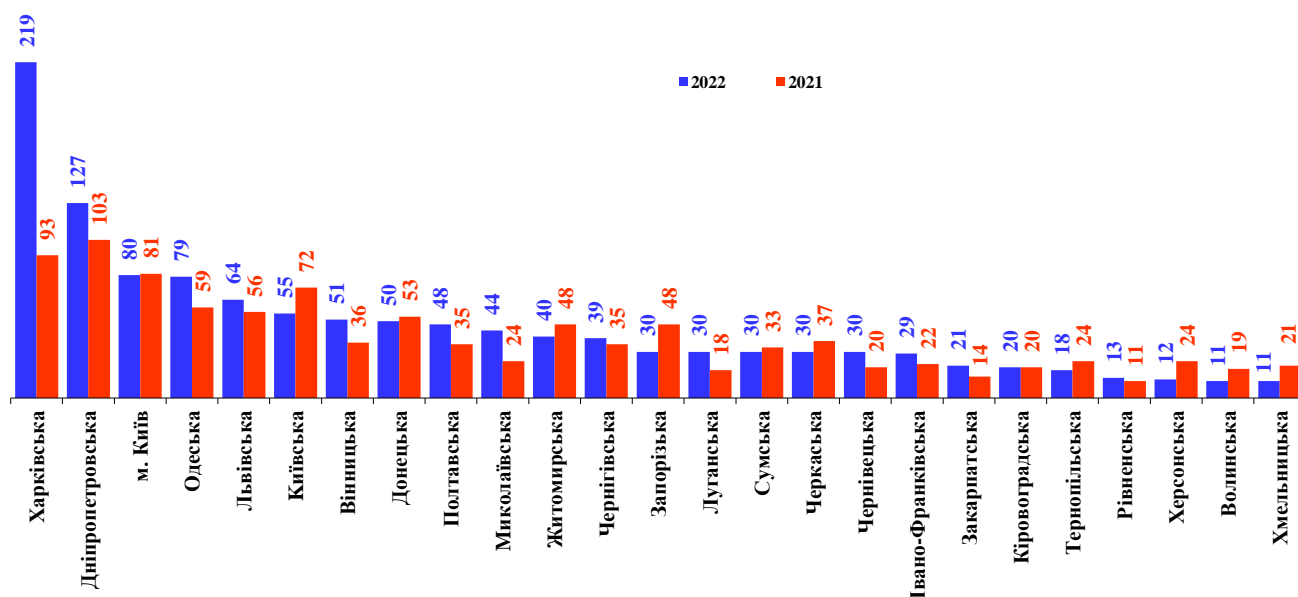


Рисунок 8 – Ранжування регіонів України за кількістю травмованих на пожежах за 9 місяців 2022 року порівняно з аналогічним періодом 2021 року

За загального збільшення кількості травмованих на пожежах зменшення їх кількості зареєстровано в 11 областях України (таблиця 10).

Таблиця 10 – Области України, в яких зареєстровано зменшення кількості людей, травмованих на пожежах, за 9 місяців 2022 року порівняно з аналогічним періодом 2021 року

№ з/п	Назва області	2022 рік	2021 рік	+/-, у %
1	Херсонська	12	24	-50,0
2	Хмельницька	11	21	-47,6
3	Волинська	11	19	-42,1
4	Запорізька	30	48	-37,5
5	Тернопільська	18	24	-25,0
6	Київська	55	72	-23,6
7	Черкаська	30	37	-18,9
8	Житомирська	40	48	-16,7
9	Сумська	30	33	-9,1
10	Донецька	50	53	-5,7
11	м. Київ	80	81	-1,2
Всього в Україні:		1 181	1 006	17,4

Як і торік, найбільшу кількість травмованих зареєстровано у будинках і спорудах житлового призначення, де отримали травми 799 людей (-2,3 % або 67,7 % від загальної кількості травмованих на пожежах), із яких 657 людей (-0,8 % або 55,6 % від загальної кількості травмованих на пожежах) травмувалася безпосередньо у житлових будинках.



19 вересня у Новобаварському районі міста Харкова через порушення правил пожежної безпеки при експлуатації печі виникла пожежа в приватному житловому будинку.

Вогнем пошкоджено покрівлю та перекриття на площі 100 м², 2 холодильника, телевізор, газова плита, 2 дивани, пральна машина, домашні речі та майно. Від отриманих на пожежі опіків 58 річний чоловік помер у лікарні, а його дружина отримала травми.

Матеріальні втрати, завдані пожежею, склали близько 1,4 млн гривень.

Розподіл пожеж за об'єктами їх виникнення

На об'єктах, на яких здійснюється державний нагляд (контроль) у сфері техногенної та пожежної безпеки, за 9 місяців 2022 року виникло 2 806 пожеж (+70,7%), що становить 4,1 % від загальної кількості пожеж, унаслідок яких загинуло 38 людей (за 9 місяців 2021 року – 29 людей) та 209 людей отримали травми (за 9 місяців 2021 року – 57 людей).

На рисунку 9 наведено ранжування регіонів України за кількістю пожеж на об'єктах, на яких здійснюється державний нагляд (контроль) у сфері

техногенної та пожежної безпеки, за 9 місяців 2022 року порівняно з аналогічним періодом 2021 року.

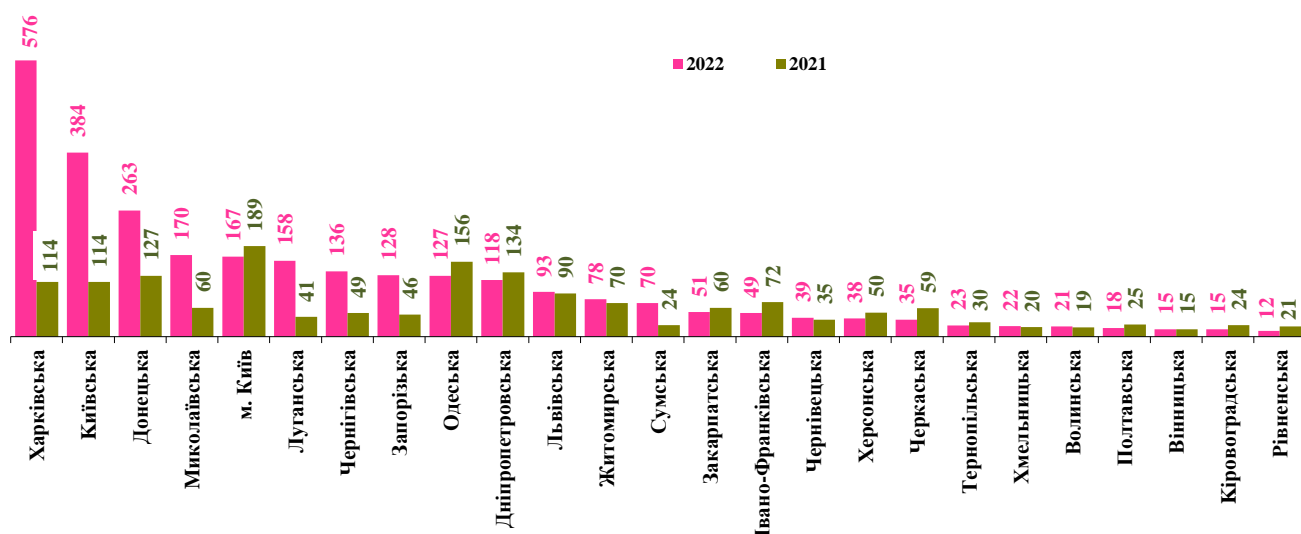


Рисунок 9 – Ранжування регіонів України за кількістю пожеж на об’єктах, на яких здійснюється державний нагляд (контроль) у сфері техногенної та пожежної безпеки за 9 місяців 2022 року порівняно з аналогічним періодом 2021 року

Збільшення кількості пожеж на об’єктах, на яких здійснюється державний нагляд (контроль) у сфері техногенної та пожежної безпеки, зареєстровано у 13 областях України (таблиця 11).

Таблиця 11 – Області України, де зареєстровано збільшення кількості пожеж на об’єктах, на яких здійснюється державний нагляд (контроль) у сфері техногенної та пожежної безпеки

№ з/п	Назва області	2022 рік	2021 рік	+/-, у %
1	Харківська	576	114	у 5,1 раза
2	Луганська	158	41	у 3,9 рази
3	Київська	384	114	у 3,4 рази
4	Сумська	70	24	у 2,9 рази
5	Миколаївська	170	60	у 2,8 рази
6	Запорізька	128	46	у 2,8 рази
7	Чернігівська	136	49	у 2,8 рази
8	Донецька	263	127	у 2,4 рази
9	Житомирська	78	70	11,4
10	Чернівецька	39	35	11,4
11	Волинська	21	19	10,5
12	Хмельницька	22	20	10,0
13	Львівська	93	90	3,3
Всього в Україні:		2 806	1 644	+70,7

Прямі збитки від пожеж на об’єктах, на яких здійснюється державний нагляд (контроль) у сфері техногенної та пожежної безпеки, збільшилися в 16,6 рази і склали 18 млрд 962 млн 900 тис. грн, що становить 69,7 % від загальної кількості прямих збитків; побічні збитки збільшилися в 13,8 рази і

склали 28 млрд 981 млн 848 тис. грн, що становить 65,4 % від загальної кількості побічних збитків.

На одну пожежу на об'єктах, на яких здійснюється державний нагляд (контроль) у сфері техногенної та пожежної безпеки, припадає 6 757,9 тис. грн прямих збитків, у той час як середній показник на одну пожежу по всіх об'єктах складає 400,6 тис. грн, тобто менший у 16,9 рази.

Питома вага пожеж на об'єктах, на яких здійснюється державний нагляд (контроль) у сфері техногенної та пожежної безпеки, перевищує середнє значення по державі у 8 областях України та місті Києві (рисунок 10).

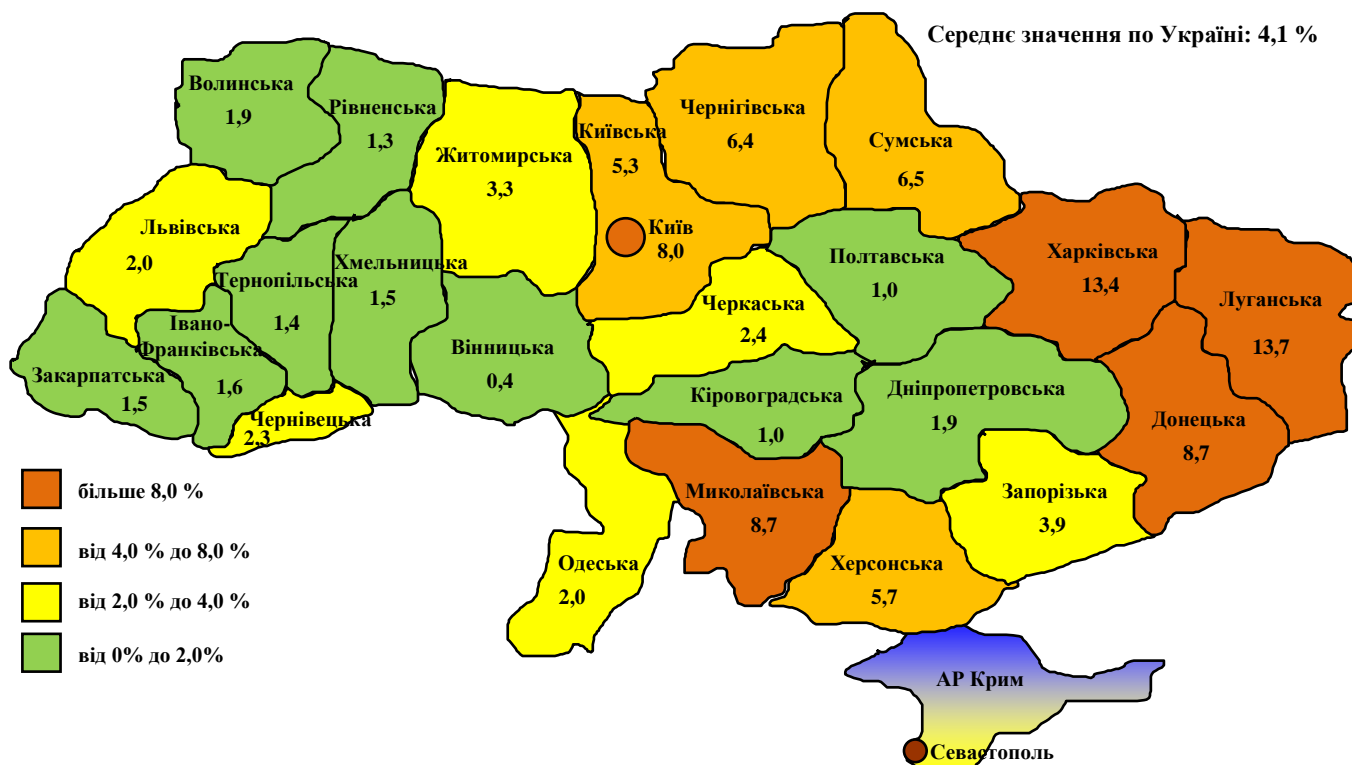


Рисунок 10 – Розподіл питомої ваги кількості пожеж на об'єктах, на яких здійснюється державний нагляд (контроль) у сфері техногенної та пожежної безпеки за 9 місяців 2022 року порівняно з аналогічним періодом 2021 року

У будівлях виробничого призначення виникло 932 пожежі (збільшення у 2,6 рази), що становить 33,2 % від загальної кількості пожеж на об'єктах, на яких здійснюється державний нагляд (контроль) у сфері техногенної та пожежної безпеки. Прямі збитки збільшилися у 12,2 рази і становлять 11 млрд 123 млн 878 тис. грн (58,7 % від загальної суми прямих збитків на профілакуємих об'єктах). Побічні збитки збільшилися у 12,1 рази та становлять 19 млрд 816 млн 862 тис. грн (68,4 % від загальної суми побічних збитків на профілакуємих об'єктах).

На цих об'єктах загинуло 12 людей, 56 людей отримали травми. За аналогічний період 2021 року загинуло 7 людей та 18 людей отримали травми.



До прикладу, 29 вересня через артилерійський обстріл російськими військами автотранспортного підприємства ТОВ «Ізрек» у місті Дніпро. Через влучання снарядів почалася пожежа, яка знищила будівлю на площі 2000 м² та 52 автобуси, ще 98 автобусів було пошкоджено. Внаслідок пожежі загинула 1 людина і 5 людей отримали травми. Збитки, завдані пожежею, встановлюються.

У будівлях об'єктів торгівлі та харчування виникло 662 пожежі (+25,1%), що становить 23,6% від загальної кількості пожеж на об'єктах, на яких здійснюється державний нагляд (контроль) у сфері техногенної та пожежної безпеки. Прямі збитки становлять 1 млрд 977 млн 646 тис. грн (збільшення у 15,1 раза; 10,4%). Побічні збитки становлять 2 млрд 570 млн 620 тис. грн (збільшення у 11,2 рази; 8,7%).

На цих об'єктах загинуло 4 людей, 18 людей отримали травми. За аналогічний період 2021 року загинула 1 людина та 8 людей отримали травми.

У спорудах соціально-культурного, громадського та адміністративного призначення виникло 622 пожежі (+85,1%), що становить 22,2% від загальної кількості пожеж на об'єктах, на яких здійснюється державний нагляд (контроль) у сфері техногенної та пожежної безпеки. Прямі збитки становлять 963 млн 863 тис. грн (збільшення у 22,3 рази; 5,1%). Побічні збитки становлять 1 млрд 379 млн 337 тис. грн (збільшення у 13,1 раза; 4,8%).

На цих об'єктах загинуло 9 людей, 96 людей отримали травми. За аналогічний період 2021 року загинуло 12 людей та 14 людей отримали травми.



До прикладу, 06 вересня у місті Івано-Франківську виникла пожежа в будівлі поліклініки Обласного центру профілактики ВІЛ-інфікованих та боротьби зі СНІДом. Вогнем знищено покрівлю та перекриття мансардного поверху на загальній площі 120 м², дах будівлі на площі 120 м², 4 металопластикових вікна, 5 міжкімнатних дверей, пошкоджено шафи для одягу, двері та підлога на площі 50 м². Матеріальні втрати, склали понад 9 млн гривень. Причиною виникнення пожежі стало коротке замикання електромережі.

08 вересня також внаслідок короткого замикання електромережі виникла пожежа у Новосвітлівському психоневрологічному інтернаті, розташованому у Вознесенському районі Миколаївської області. Вогнем пошкоджено будівлю. Також від впливу небезпечних факторів пожежі зазнала травмування 1 людина. Збитки, завдані пожежею, встановлюються.



У будинках та спорудах сільськогосподарського призначення виникло 195 пожеж (збільшення у 3,6 рази), що становить 6,9% від загальної кількості пожеж на об'єктах, на яких здійснюється державний нагляд (контроль) у сфері техногенної та пожежної безпеки. Прямі збитки становлять 364 млн 37 тис. грн

(збільшення у 11,6 рази; 1,9 %). Побічні збитки становлять 418 млн 424 тис. грн (збільшення у 10,4 рази; 1,4 %).

На цих об'єктах загинула 1 людина, 2 людини отримали травми. За аналогічний період 2021 року загибелі та травмування людей не зареєстровано.

У будинках та спорудах житлового призначення виникло 24 838 пожеж (+24,5 %), що становить 36,6 % від загальної кількості пожеж. Прямі збитки збільшилися у 7,9 рази і становлять 7 млрд 344 млн 339 тис. грн, що складає 27,0 % від загальної суми прямих збитків. Побічні збитки становлять 10 млрд 964 млн 54 тис. грн (збільшення у 4,1 рази), що складає 24,7 % від загальної суми побічних збитків).

На цих об'єктах загинуло 937 людей (-17,6 % або 88,5 % від загальної кількості загиблих) і травмовано 799 людей (-2,3 % або 67,7 % від загальної кількості травмованих).

Зокрема, безпосередньо у житлових будинках виникло 15 296 пожеж (+32,8 %), що становить 22,5 % від загальної кількості пожеж або 61,6 % від кількості пожеж у будинках і спорудах житлового призначення, внаслідок яких загинуло 826 людей (-19,7 %) та 657 людей (-0,8 %) отримали травми.

На транспортних засобах виникло 2 564 пожежі (-19,7 %), що становить 3,7 % від загальної кількості пожеж. Прямі збитки становлять 551 млн 696 тис. грн (+88,9 %; 2,0 %). Побічні збитки становлять 759 млн 982 тис. грн (+51,3 %; 1,7 %).

На цих об'єктах загинуло 17 людей, 58 людей отримали травми. За аналогічний період 2021 року загинуло 7 людей та 48 людей отримали травми.

У період з 24 лютого по 31 серпня на зазначених об'єктах унаслідок обстрілів виникло 315 пожеж (13,6 % від загальної кількості пожеж на транспортних засобах), загинуло 11 людей, 17 людей отримали травми.

У природних екосистемах упродовж 9 місяців 2022 року виникло 606 пожеж (+40,6 %), що становить 0,9 % від загальної кількості пожеж. На цих об'єктах загинуло 2 людини, травмування людей не зареєстровано.



До прикладу, 30 вересня в Одеській області виникла пожежа на території Стенцівсько-Жебріянівських плавнів Дунайського біосферного заповідника НАН України. Вогнем було знищено водно-болотну рослинність на загальній площі 240 га. Матеріальні втрати, завдані пожежею, склали понад 1,0 млн гривень. Причиною виникнення пожежі стало занесення стороннього джерела запалювання невстановленою особою.

На відкритих територіях виникла 35 673 пожежі (+14,6 %), що становить 52,5 % від загальної кількості пожеж. Прямі збитки становлять 130млн 435 тис. грн (збільшення у 6,8 рази; 0,5 %). Побічні збитки становлять 3 млрд 195 млн 438 тис. грн (+52,2 %; 7,2 %).

Внаслідок цих пожеж загинуло 56 людей і 107 людей отримали травми. За аналогічний період 2021 року загинуло 29 людей і 70 людей отримали травми.

Розподіл пожеж за основними причинами їх виникнення

Упродовж 9 місяців 2022 року основними причинами виникнення пожеж були:

- необережне поводження з вогнем – 41 747 випадків (+ 7,2 %);
- порушення правил пожежної безпеки при влаштуванні та експлуатації електроустановок – 7 407 випадків (- 12,0 %);
- порушення правил пожежної безпеки при влаштуванні та експлуатації печей, теплогенеруючих агрегатів та установок – 2 888 випадків (- 25,5 %);
- порушення технологій виробництва та правил експлуатації транспортних засобів – 1 505 випадків (- 27,5 %);
- підпали – 1 170 випадків (- 45,3 %);
- пустощі дітей з вогнем – 280 випадків (- 15,4 %);
- несправність виробничого обладнання, порушення технологічного процесу виробництва – 62 випадки (- 39,8 %).

Ранжування причин виникнення пожеж за абсолютною їх кількістю за 9 місяців 2022 року порівняно з аналогічним періодом 2021 року наведено на рисунку 11.

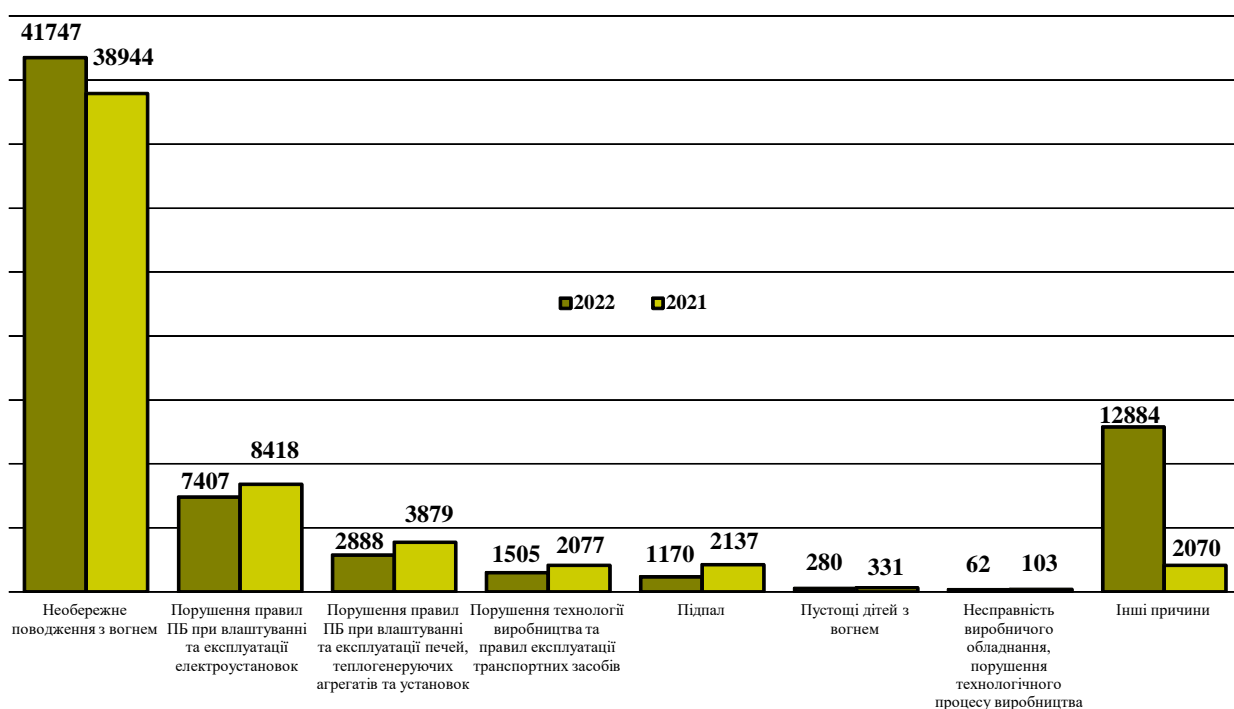


Рисунок 11 – Ранжування причин виникнення пожеж за абсолютною їх кількістю за 9 місяців 2022 року порівняно з аналогічним періодом 2021 року

Висновки

За результатами порівняльного аналізу поточного стану з пожежами та їх наслідками за 9 місяців 2022 року з аналогічним періодом 2021 року встановлено збільшення кількості пожеж на 17,2 %, кількості дітей і підлітків до 18 років, загиблих унаслідок пожеж, – на 14,3 %, кількості травмованих

людей на пожежах – на 17,4 %, кількості травмованих дітей і підлітків до 18 років – на 20,6 %, матеріальних втрат – у 7,2 рази; водночас кількість людей, загиблих унаслідок пожеж, зменшилася на 13,1 %.

Підрозділами територіальних органів ДСНС зареєстровано 67 943 пожежі. Збільшення абсолютної кількості пожеж відбулося по всім видам об'єктів, за винятком транспортних засобів.

Унаслідок пожеж загинуло 1 059 людей, у тому числі 24 дитини; 1 181 людина отримала травми, у тому числі 82 дитини.

Матеріальні втрати від пожеж склали 71 млрд 534 млн 774 тис. грн (із них прямі збитки становлять 27 млрд 217 млн 447 тис. грн; побічні – 44 млрд 317 млн 327 тис. грн).

У містах і селищах міського типу та поза межами міських населених пунктів зареєстровано 35 099 пожеж; порівняно з аналогічним періодом минулого року їх кількість збільшилася на 8,3 %; загинуло 550 людей (-8,3 %), що становить 51,9 % від загальної кількості загиблих; травмовано 814 людей (+26,8 %), що становить 68,9 % від загальної кількості травмованих.

У сільській місцевості та поза межами сільських населених пунктів зареєстровано 32 818 пожеж; порівняно з аналогічним періодом минулого року їх кількість збільшилася на 28,5 %; загинуло 509 людей (-17,8 %), що становить 48,1 % від загальної кількості загиблих; травмовано 367 людей (+0,8 %), що становить 31,1 % від загальної кількості травмованих.

У будівлях і спорудах житлового сектору виникло 24 838 пожеж (+ 24,5 %), внаслідок яких загинуло 937 людей (- 17,6 %).

На об'єктах, на яких здійснюється державний нагляд (контроль), виникло 2 806 пожеж (+ 70,7 %), із них 10 пожеж – у житлових будинках (- 76,7 %). На підприємствах, в організаціях, закладах: приватної власності виникло 1 759 пожеж (+ 65,3 %); колективної власності – 319 пожеж (+ 41,8 %); загальнодержавної власності – 278 пожеж (+ у 2,7 рази); комунальної (муніципальної) власності – 256 пожеж (+ 29,9 %).

Основними причинами виникнення пожеж були:

- необережне поводження з вогнем – 41 747 випадків (+ 7,2 %);
- порушення правил пожежної безпеки при влаштуванні та експлуатації електроустановок – 7 407 випадків (- 12,0 %);
- порушення правил пожежної безпеки при влаштуванні та експлуатації печей, теплогенеруючих агрегатів та установок – 2 888 випадків (- 25,5 %);
- порушення технологій виробництва та правил експлуатації транспортних засобів – 1 505 випадків (- 27,5 %);
- підпали – 1 170 випадків (- 45,3 %);
- пустощі дітей з вогнем – 280 випадків (- 15,4 %);
- несправність виробничого обладнання, порушення технологічного процесу виробництва – 62 випадки (- 39,8 %)