

АНАЛІТИЧНА ДОВІДКА
про пожежі та їх наслідки в Україні
за 10 місяців 2022 року

Загальні дані про пожежі

Інститутом державного управління та наукових досліджень з цивільного захисту проведено аналіз наявної інформації про пожежі за звітний період, що надійшла від територіальних органів ДСНС відповідно до п. 9 «Інструкції по роботі з Карткою обліку пожежі», затвердженої наказом ДСНС від 16.08.2017 № 445 «Про забезпечення ведення обліку пожеж та їх наслідків», а також отриманої з програмного забезпечення «Статистичний облік пожеж».

Так, підрозділами територіальних органів ДСНС упродовж 10 місяців 2022 року в Україні зареєстровано 71 761 пожежа. Порівняно з аналогічним періодом минулого року кількість пожеж збільшилась на 2,6 %. На тлі повномасштабного вторгнення російських військ на територію України спостерігається збільшення кількості пожеж по всіх видах об'єктів, за винятком відкритих територій та транспортних засобів.

Унаслідок пожеж загинуло 1 162 людини, у тому числі 25 дітей; 1 287 людей отримали травми, у тому числі 89 дітей.

Кількість людей, загиблих унаслідок пожеж, зменшилась на 19,5 %; кількість травмованих на пожежах збільшилась на 13,4 %. Кількість дітей і підлітків до 18 років, які загинули внаслідок пожеж, збільшилась на 8,7 %; кількість дітей і підлітків до 18 років, травмованих на пожежах, збільшилась на 12,7 %.

Матеріальні втрати від пожеж склали 72 млрд 195 млн 660 тис. грн (із них прямі збитки становлять 27 млрд 173 млн 771 тис. грн; побічні – 45 млрд 021 млн 889 тис. грн).

Матеріальні втрати від пожеж збільшилися у 6,2 рази (прямі збитки збільшилися у 9,9 рази; побічні збитки збільшилися у 5,1 рази); кількість знищеного зерна збільшилась у 43,3 рази; кількість знищеного хліба на корені та у валках збільшилась у 14,9 рази; кількість загиблих свійських тварин збільшилась у 2 рази; кількість знищених кормів збільшилась у 2,1 рази; кількість знищених і пошкоджених будинків (споруд) збільшилась на 55,3 %; кількість знищених і пошкоджених транспортних засобів (техніки) збільшилась на 44,3 %; кількість загиблих свійських птахів зменшилась на 37,4 %.

Щодня в Україні, в середньому, виникало 236 пожеж, матеріальні втрати від яких склали 237 млн 486 тис. гривень.

Кожного дня внаслідок пожеж гинуло 4 людини і 4 людини отримували травми, вогнем знищувалося або пошкоджувалося 96 будівель (споруд) і 19 одиниць техніки.

Прямі збитки від однієї пожежі становили 378,7 тис. гривень.

Статистичні показники стану з пожежами в Україні за 10 місяців 2022 року порівняно з аналогічним періодом 2021 року наведено в таблиці 1.

Таблиця 1 – Статистичні показники стану з пожежами в Україні за 10 місяців 2022 року порівняно з аналогічним періодом 2021 року*

№ з/п	Назва показників	2022 рік	2021 рік	Тенденція по країні, +/-, у %	% від загальної кількості
Загальні дані про пожежі					
1	Кількість пожеж (од.)	71761	69925	2,6	-
2	Збитки прямі (тис. грн)	27173771	2734715	у 9,9 рази	-
3	Збитки побічні (тис. грн)	45021889	8847951	у 5,1 рази	-
4	Загинуло людей унаслідок пожеж	1162	1443	-19,5	-
-	у т.ч. дітей і підлітків до 18 років	25	23	8,7	2,2
5	Загинуло людей унаслідок пожеж у містах	609	714	-14,7	52,4
6	Загинуло людей унаслідок пожеж у селах	553	729	-24,1	47,6
7	Травмовано людей на пожежах	1287	1135	13,4	-
-	у т.ч. дітей та підлітків до 18 років	89	79	12,7	6,9
-	у т.ч. у містах	814	642	26,8	63,2
8	Знищено, пошкоджено будівель і споруд (од.)	29311	18875	55,3	-
9	Знищено, пошкоджено техніки (од.)	5652	3917	44,3	-
10	Загинуло людей унаслідок пожеж, на 100 тис. населення	2,8	3,5	-20	-
11	Кількість пожеж на 10 тис. населення	17,4	16,8	3,5	-
12	Збитки прямі на 10 тис. населення (тис. грн)	6606,7	658,1	у 10 раз	-
13	Кількість пожеж у містах	37408	38699	-3,3	52,1
14	Кількість пожеж у селах	34325	31221	9,9	47,8
15	Кількість пожеж на об'єктах, на яких здійснюється державний нагляд (контроль)	3126	1853	68,7	4,4
-	у т.ч. на підприємствах, в організаціях, закладах	3117	1806	68,7	4,4
Об'єкти пожеж					
1	Будівлі виробничого призначення	999	405	146,7	1,4
2	Будівлі об'єктів торгівлі та харчування	735	589	24,8	1,0
3	Соціально-культурні, громадські та адміністративні споруди	693	384	80,5	1,0
4	Будівлі та споруди сільськогосподарського призначення	246	80	207,5	0,3
5	Будинки та споруди житлового призначення	27114	23013	17,8	37,8
-	у т.ч. житлові будинки	16768	13179	27,2	23,4
6	Природні екосистеми	620	509	21,8	0,9
7	Відкриті території	36473	39067	-6,6	50,8
8	Транспортні засоби	2860	3637	-21,4	4,0
9	Інші об'єкти	2021	2241	-9,8	2,8
Причини виникнення пожеж					
1	Підпал	1245	2381	-47,7	1,7
2	Несправність виробничого обладнання	85	132	-35,6	0,1
3	Порушення правил ПБ при влаштуванні та експлуатації електроустановок	8204	9670	-15,2	11,5
4	Порушення правил ПБ при влаштуванні та експлуатації печей, ТГ агрегатів та установок	3194	4451	-28,2	4,5
5	Необережне поводження з вогнем	43154	48177	-10,4	60,1
6	Пустощі дітей з вогнем	300	392	-23,5	0,4
7	Порушення технології виробництва та правил експлуатації транспортних засобів	1705	2364	-27,9	2,4
8	Інші причини	13874	2358	у 5,9 рази	19,3

***Примітки:**

- 1) без урахування пожеж, що виникли на об'єктах міністерств, інших центральних органів виконавчої влади, які відповідно до постанови Кабінету Міністрів України від 26.12.03 № 2030 здійснюють їх облік самостійно;
- 2) без урахування пожеж, що виникли на тимчасово окупованих територіях Донецької та Луганської областей і територіях Автономної Республіки Крим та міста Севастополя;
- 3) без урахування пожеж, що виникли на територіях окремих районів регіонів України, що зазнали впливу російської військової агресії у період з 24 лютого по 31 жовтня 2022 року.

На рисунку 1 наведено основні показники, що характеризують стан із пожежами в державі за 10 місяців 2022 року порівняно з аналогічним періодом 2022 року.

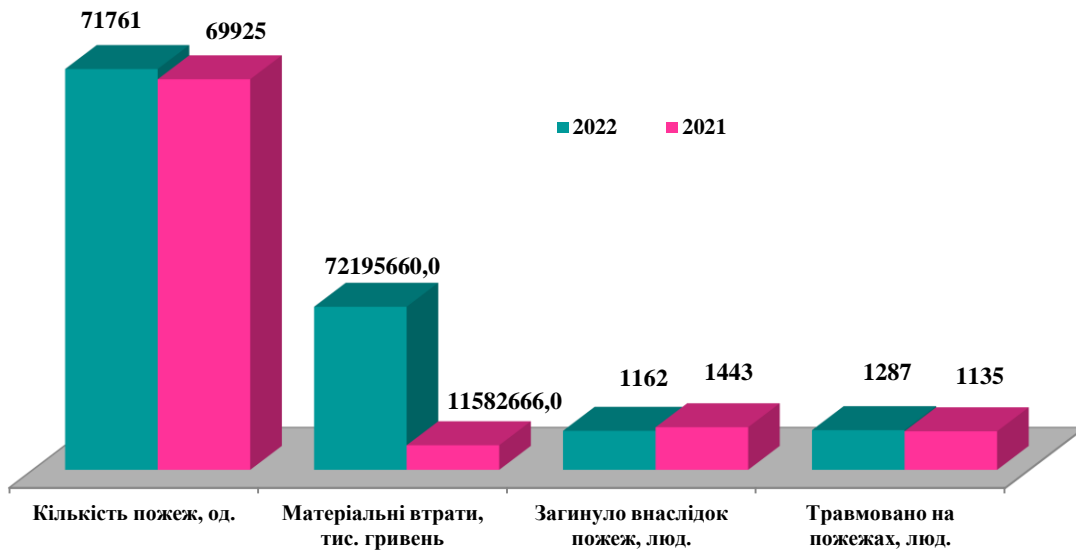


Рисунок 1 – Основні показники, що характеризують стан із пожежами в державі за 10 місяців 2022 року порівняно з аналогічним періодом 2021 року

На рисунку 2 наведено ранжування регіонів України за кількістю пожеж за 10 місяців 2022 року порівняно з аналогічним періодом 2021 року.

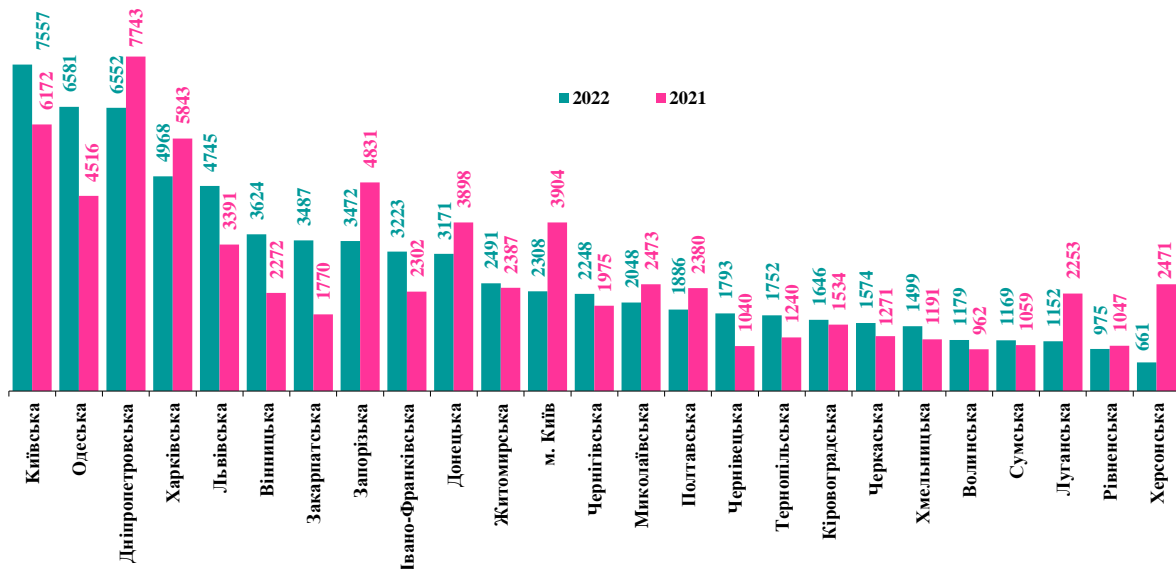


Рисунок 2 – Ранжування регіонів України за кількістю пожеж за 10 місяців 2022 року порівняно з аналогічним періодом 2021 року

За загального збільшення кількості пожеж в Україні (+2,6 %), їх зменшення впродовж 10 місяців 2022 року зареєстровано у Дніпропетровській (-15,4 %), Харківській (-15 %), Миколаївській (-17,2 %), Полтавській (-20,8 %), Рівненській (-6,9 %) областях і місті Києві (-40,9 %). Провідну роль у загальному зменшенні кількості пожеж відіграло зниження їх кількості на відкритих територіях. За відсутності інформації щодо кількості пожеж за серпень-вересень 2022 року у Херсонській області, зменшення їх кількості на 73,2 % не можна вважати об'єктивним. Аналогічно, не можна об'єктивно оцінювати зменшення кількості пожеж в областях, частини територій яких є окупованими, а саме: в Луганській (-48,9 %), Донецькій (-18,7 %) та Запорізькій (-28,1 %) областях.

На рисунку 3 наведено динаміку кількості виникнення пожеж по регіонах України за 10 місяців 2022 року порівняно з аналогічним періодом 2021 року.

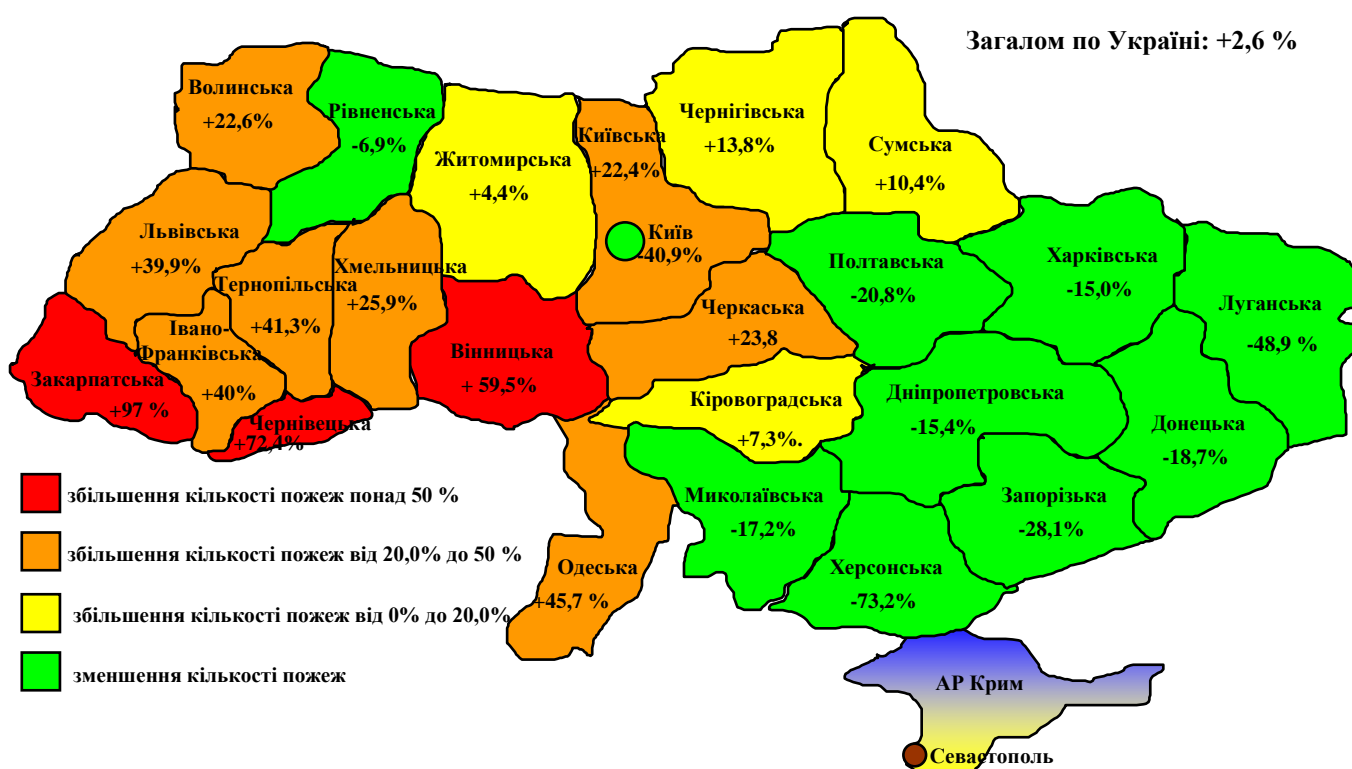


Рисунок 3 – Динаміка кількості виникнення пожеж по регіонах України за 10 місяців 2022 року порівняно з аналогічним періодом 2021 року

Упродовж 10 місяців 2022 року підрозділами територіальних органів ДСНС під час гасіння пожеж було врятовано 1 528 людей (+11 % порівняно з аналогічним періодом 2021 року), у тому числі 143 дитини (-8,9 %); крім того, на пожежах врятовано 16 159 будівель і споруд (-12 %), 1 289 одиниць техніки (-25,7 %); загалом збережено матеріальних цінностей на суму 7 млрд 240 млн 815 тис. грн (+62,1 %).

Показник кількості пожеж на 10 тис. населення по Україні (рисунок 4) становить 17,4 (у 2021 році – 16,8) і його перевищено у 12 областях.

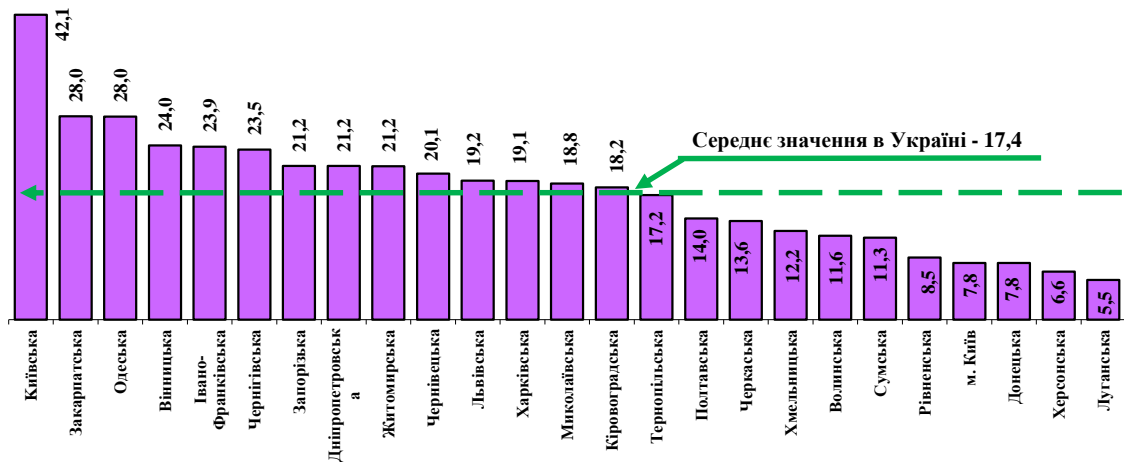


Рисунок 4 – Ранжування регіонів України за кількістю пожеж на 10 тис. населення

Показник кількості загиблих унаслідок пожеж на 100 тис. населення по Україні (рисунок 5) становить 2,8 (у 2021 році – 3,5) і його перевищено у 11 областях.

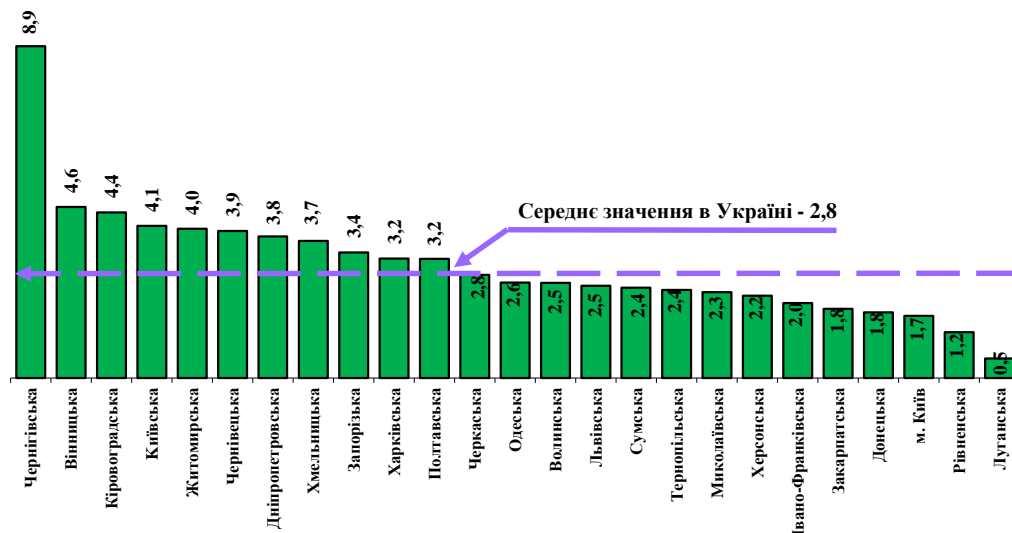


Рисунок 5 – Ранжування регіонів України за кількістю загиблих на 100 тис. населення

Показники кількості пожеж на 10 тис. населення та кількості загиблих на 100 тис. населення перевищено у Вінницькій, Дніпропетровській, Житомирській, Запорізькій, Київській, Кіровоградській, Чернівецькій та Чернігівській областях.

Пожежі у містах, селищах міського типу і сільській місцевості

Впродовж 10 місяців 2022 року у містах і селищах міського типу та поза межами міських населених пунктів України (далі – у містах) зареєстровано 37 408 пожеж; порівняно з аналогічним періодом минулого року їх кількість зменшилась на 3,3 %.

За загального зменшення кількості пожеж у містах їх збільшення зареєстровано в Вінницькій (23,2 %), Волинській (38,9 %), Закарпатській (58,2 %), Івано-Франківській (18,6 %), Київській (43,1 %), Львівській (14,6 %), Одеській (14,9 %), Сумській (25,9 %), Тернопільській (17%), Хмельницькій (7,5 %), Черкаській (18,2 %), Чернівецькій (79,6 %) та Чернігівській (46,8 %) областях.

Питома вага пожеж у містах перевищує середнє значення по державі у 7 областях України (таблиця 2).

Таблиця 2 – Области України, в яких питома вага пожеж у містах і селищах міського типу та поза межами міських населених пунктів перевищує середньодержавний показник

№ з/п	Назва області	2022 рік	2021 рік	Питома вага від загальної кількості, у %
1	Луганська	1083	1401	94,0
2	Донецька	2391	2639	75,4
3	Запорізька	2515	3039	72,4
4	Харківська	3510	3541	70,7
5	Дніпропетровська	4491	5169	68,5
6	Сумська	778	618	66,6
	Херсонська	438	1325	66,3
Всього в Україні:		37408	38699	52,1

Унаслідок пожеж у містах загинуло 609 людей (-14,7 %), що становить 52,4 % від загальної кількості загиблих; травмовано 894 людини (+21,9 %), що становить 69,5 % від загальної кількості травмованих.

Смертність дітей унаслідок пожеж у містах склала – 8, минулого року загинуло 12 дітей; травмовано на пожежах у містах 53 дитини, минулого року травмовано 56 дітей. Прямі збитки від пожеж у містах збільшилися у 10,5 разів та склали 18 млрд 028 млн 201 тис. грн, що становить 66,3 % від загальної кількості прямих збитків.

Упродовж 10 місяців 2022 року у сільській місцевості та поза межами сільських населених пунктів України (далі – у селах) зареєстровано 34 325 пожеж; порівняно з аналогічним періодом минулого року їх кількість збільшилася на 9,9 %.

За загального збільшення кількості пожеж у селах їх зменшення зареєстровано у Дніпропетровській (-19,9 %), Запорізькій (-46,6 %), Миколаївській (-2,6 %), Полтавській (-20,2 %), Сумській (-11,3 %), Харківській (-36,7) та Чернігівській (-7,9 %) областях України. У зв'язку з частковою окупацією територій деяких областей держави, неможливо надати об'єктивну оцінку зменшенню кількості пожеж відносно минулорічних показників у сільській місцевості Херсонської (-80,5 %), Донецької (-38 %) та Луганської (-91,9 %) областей.

Питома вага пожеж у селах перевищує середнє значення по державі у 17 областях України (таблиця 3).

Таблиця 3 – Области України, в яких питома вага пожеж у сільській місцевості та поза межами сільських населених пунктів перевищує середньодержавний показник

№ з/п	Назва області	2022 рік	2021 рік	Питома вага від загальної кількості, у %
1	Вінницька	2470	1335	68,2
2	Волинська	743	648	63,0
3	Житомирська	1479	1269	59,4
4	Закарпатська	2226	973	63,8
5	Івано-Франківська	2056	1318	63,8
6	Київська	3818	3574	50,5
7	Кіровоградська	906	776	55,0
8	Львівська	2886	1769	60,8
9	Миколаївська	1042	1070	50,9
10	Одеська	3744	2047	56,9
11	Полтавська	1135	1423	60,2
12	Рівненська	703	665	72,1
13	Тернопільська	1215	781	69,3
14	Хмельницька	981	709	65,4
15	Черкаська	957	749	60,8
16	Чернівецька	929	559	51,8
17	Чернігівська	1096	1190	48,8
Всього в Україні:		34325	31221	47,8

Унаслідок пожеж у селах загинуло 553 людей (-24,1 %), що становить 47,6 % від загальної кількості загиблих; травмовано 393 людей (-2,2 %), що становить 30,5 % від загальної кількості травмованих.

Смертність дітей унаслідок пожеж у селах склала – 17, минулого року загинуло 11 дітей; травмовано на пожежах у селах 36 дітей, минулого року травмовано 23 дитини.

Прямі збитки від пожеж у селах збільшилися в 8,9 рази і склали 9 млрд 145 млн 570 тис. грн, що становить 33,7 % від загальної кількості прямих збитків.

Стан із загибеллю людей унаслідок пожеж

Упродовж 10 місяців 2022 року внаслідок пожеж загинуло 1162 людини, із них 25 дітей. На рисунку 6 наведено ранжування регіонів України за кількістю загиблих унаслідок пожеж за 10 місяців 2022 року порівняно з аналогічним періодом 2021 року.

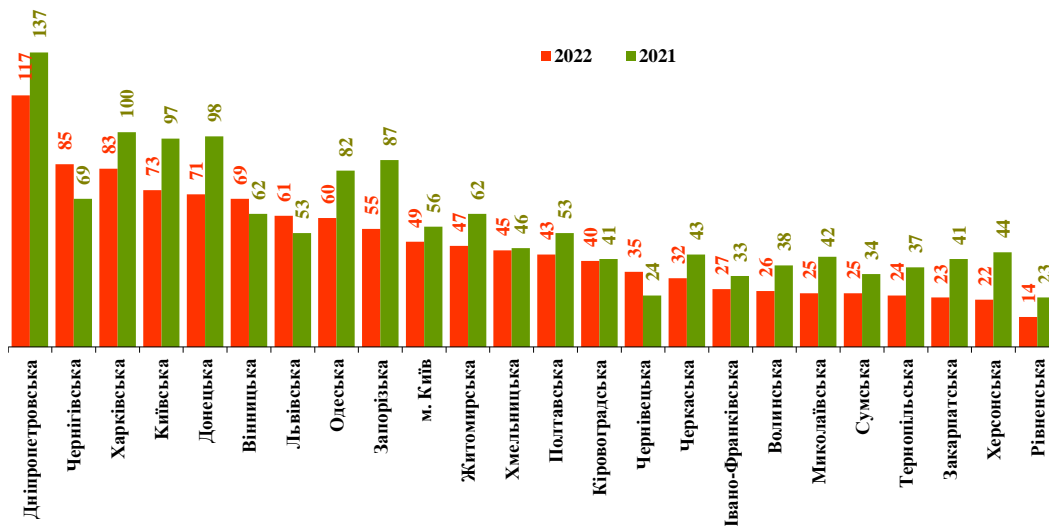


Рисунок 6 – Ранжування регіонів України за кількістю загиблих унаслідок пожеж за 10 місяців 2022 року порівняно з аналогічним періодом 2021 року

Порівняно з аналогічним періодом 2021 року кількість загиблих унаслідок пожеж людей зменшилася на 281 (1 162 проти 1 443) або на 19,5 %; проте дітей – збільшилася на 8,7 % (25 проти 23). За 10 місяців 2022 року збільшення кількості дітей, загиблих унаслідок пожеж, зареєстровано в Чернігівській (5 проти 1), Львівській (3 проти 0), Запорізькій, Миколаївській, Полтавській, Сумській і Чернівецькій (по 1 проти 0) областях.

За загального зменшення кількості людей, загиблих унаслідок пожеж, збільшення зазначеного показника зареєстровано у Чернівецькій (+45,8 %), Львівській (+15,1 %), Вінницькій (+11,3 %) та Чернігівській (по +23,2 %) областях.

Найбільшу кількість загиблих зареєстровано у будинках і спорудах житлового призначення, де загинуло 1 034 людей (-21 % або 97,6 % від загальної кількості загиблих унаслідок пожеж), із яких 913 людей (-24,7 % або 78,6 % від загальної кількості загиблих унаслідок пожеж) загинуло безпосередньо у житлових будинках.

На відкритих територіях загинуло 57 людей (+78,1 % або 4,9 % від їх загальної кількості).

У будівлях виробничого призначення загинуло 12 людей (+50 % або 1,0 % від загальної кількості загиблих).

У соціально-культурних, громадських та адміністративних спорудах загинуло 9 людей (-30 % або 0,8 % від загальної кількості загиблих).

У будівлях об'єктів торгівлі та харчування загинуло 5 людей (збільшення у 5,0 разів або 0,4 % від загальної кількості загиблих).

Під час пожеж на транспортних засобах загинуло 17 людей (+ 21,4 % або 1,5 % від їх загальної кількості).

Під час пожеж у будівлях сільськогосподарського призначення загинула 1 людина (минулого року загибелі не зареєстровано або 0,1 % від їх загальної кількості).

На інших об'єктах загинуло 25 людей (-24,2 % або 2,2 % від загальної кількості загиблих).

Ранжування основних причин виникнення пожеж за кількістю людей, загиблих унаслідок пожеж, за 10 місяців 2022 року порівняно з аналогічним періодом 2021 року наведено на рисунку 7.

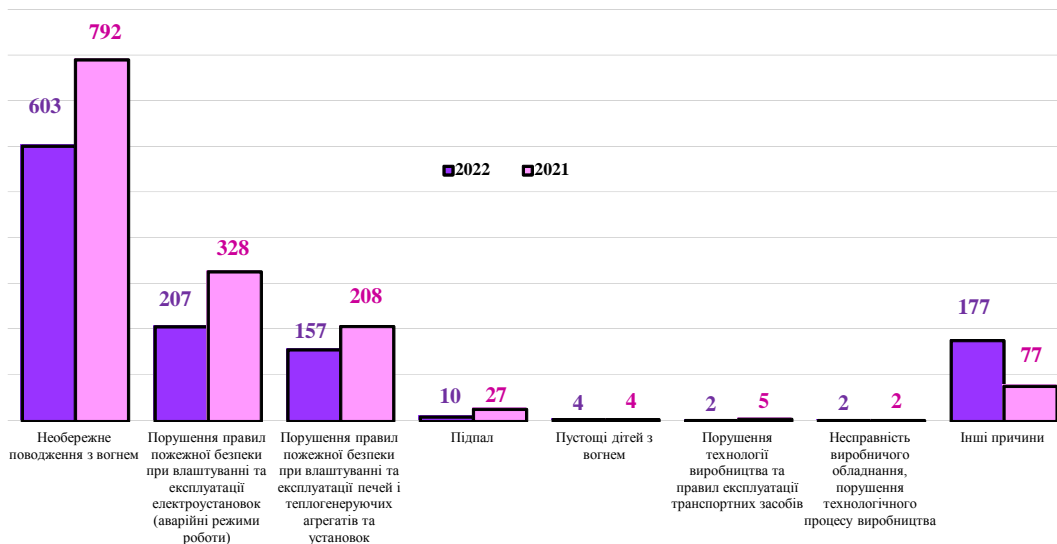


Рисунок 7 – Ранжування основних причин виникнення пожеж за кількістю людей, загиблих унаслідок пожеж, за 10 місяців 2022 року порівняно з аналогічним періодом 2021 року

За 10 місяців 2022 року виникло 1 029 пожеж із загибеллю людей (-21,9 % або 1,4 % від загальної кількості пожеж).

Розподіл кількості пожеж із загибеллю людей за типами населених пунктів за 10 місяців 2022 року порівняно з аналогічним періодом 2021 року наведено у таблиці 4.

Таблиця 4 – Розподіл кількості пожеж із загибеллю людей за типами населених пунктів за 10 місяців 2022 року порівняно з аналогічним періодом 2021 року

№ з/п	Тип населеного пункту	Кількість пожеж		+/-, у %	Питома вага, %
		2022	2021		
1	Сільській населений пункт	498	668	-25,4	48,4
2	Місто	439	537	-18,2	42,7
3	Селище міського типу	80	101	-20,8	7,8
4	Поза межами сільського населеного пункту	11	6	83,3	1,1
5	Поза межами міського населеного пункту	1	2	-50,0	0,01
6	Відселена зона	0	0		0
Всього в Україні:		1029	1314	-21,7	

Як видно з таблиці 4, найбільша кількість пожеж із загибеллю людей, як і торік, виникала в сільських населених пунктах.

Розподіл кількості пожеж із загибеллю людей за видами об'єктів за 10 місяців 2022 року порівняно з аналогічним періодом 2021 року наведено у таблиці 5.

Таблиця 5 – Розподіл кількості пожеж із загибеллю людей за видами об'єктів за 10 місяців 2022 року порівняно з аналогічним періодом 2021 року

№ з/п	Об'єкт виникнення пожежі	Кількість пожеж		+/-, у %	Питома вага, %
		2022	2021		
1	Сільській житловий будинок	401	574	-30,1	39,0
2	Міський житловий будинок	357	446	-20,0	34,7
3	Будинок смт	63	80	-21,3	6,1
4	Літня кухня	44	52	-15,4	4,3
5	Відкрита територія	48	31	54,8	4,7
6	Господарча споруда	38	31	22,6	3,7
7	Дачний будинок	12	21	-42,9	1,2
8	Легковий автомобіль	6	7	-14,3	0,6
9	Приватний гараж	9	9	0,0	0,9
10	Виробничі цехи	0	4	-100,0	0,0
11	Інший об'єкт	51	59	-13,6	5,0
Всього в Україні:		1029	1314	-21,7	

Як видно з таблиці 5, найбільша кількість пожеж із загибеллю людей, як і торік, виникла у сільських та міських житлових будинках, сукупна питома вага яких становить 72,7 %.

У таблиці 6 наведено розподіл кількості пожеж із загибеллю людей за місцем їх виникнення за 10 місяців 2022 року порівняно з аналогічним періодом 2021 року.

Таблиця 6 – Розподіл кількості пожеж із загибеллю людей за місцем їх виникнення за 9 місяців 2022 року порівняно з аналогічним періодом 2021 року

№ з/п	Місце виникнення пожежі	Кількість пожеж		+/-, у %	Питома вага, %
		2022	2021		
1	Житлова кімната	583	817	-28,6	56,7
2	Підлога	100	111	-9,9	9,7
3	Кухня	74	96	-22,9	7,2
4	Стіна, перегородка	30	34	-11,8	2,9
5	Перекриття стелі	28	41	-31,7	2,7
6	Веранда, тераса	12	19	-36,8	1,2
7	Коридор	13	20	-35,0	1,3
8	Горище	6	18	-66,7	0,6
9	Покрівля	33	14	135,7	3,2
10	Побутове приміщення	4	5	-20,0	0,4
11	Підвал	3	3	0,0	0,3
12	Відсік двигуна	1	3	-66,7	0,1
13	Інше місце	142	133	6,8	13,8
Всього в Україні:		1029	1314	-21,7	

Розподіл кількості пожеж із загибеллю людей за причинами їх виникнення за 10 місяців 2022 року порівняно з аналогічним періодом 2021 року наведено у таблиці 7.

Таблиця 7 – Розподіл кількості пожеж із загибеллю людей за причинами їх виникнення за 10 місяців 2022 року порівняно з аналогічним періодом 2021 року

№ з/п	Причина виникнення пожежі	Кількість пожеж		+/-, у %	Питома вага, %
		2022	2021		
1	Необережність під час паління	390	578	-32,5	37,9
2	Інша причина необережного поводження з вогнем	165	148	11,5	16,0
3	ПППБ при експлуатації печей та ТГ	163	222	-26,6	15,8
4	Коротке замикання електромережі	149	193	-22,8	14,5
5	ПППБ при експлуатації електропобутових приладів	16	37	-56,8	1,6
6	ПППБ при експлуатації електропобутових газових, газових та бензинових приладів	18	29	-37,9	1,7
7	ППМ електроустановок та електромереж	2	2	0,0	0,2
8	Несправність електричної системи автомобіля	0	2	-100,0	0,0
9	Інша причина	126	103	22,3	12,2
Всього в Україні:		1029	1314	-21,7	–

Розподіл кількості загиблих унаслідок пожеж людей за соціальним статусом за 10 місяців 2022 року порівняно з аналогічним періодом 2021 року наведено у таблиці 8.

Таблиця 8 – Розподіл кількості загиблих унаслідок пожеж людей за соціальним статусом за 10 місяців 2022 року порівняно з аналогічним періодом 2021 року

№ з/п	Соціальний статус загиблих	Кількість загиблих		+/-, у %	Питома вага, %
		2022	2021		
1	Пенсіонер	583	736	-20,8	50,2
2	Безробітний	312	424	-26,4	26,9
3	Робітник	90	107	-15,9	7,7
4	Особа без певного місця проживання	16	32	-50,0	1,4
6	Дитина дошкільного віку (до 6 років)	13	15	-13,3	1,1
7	Домогосподарка	6	17	-64,7	0,5
8	Студент	1	1	0,0	0,1
9	Соціальний статус не вказано	141	111	27,0	12,1
Всього в Україні:		1162	1443	-19,5	–

Розподіл кількості загиблих унаслідок пожеж людей за віком за 10 місяців 2022 року порівняно з аналогічним періодом 2021 року наведено у таблиці 9.

Таблиця 9 – Розподіл кількості загиблих унаслідок пожеж людей за віком за 10 місяців 2022 року порівняно з аналогічним періодом 2021 року

№ з/п	Вік загиблого	Кількість загиблих		+/-, у %	Питома вага, %
		2022	2021		
1	60 років та старше	620	750	-17,3	53,4
2	від 40 до 60 років	366	491	-25,5	31,5
3	від 21 до 40 років	109	143	-23,8	9,4
4	до 7 років	18	26	-30,8	1,5
5	від 7 до 14 років	11	3	266,7	0,9
6	від 18 до 21 року	6	2	200,0	0,5
7	від 16 до 18 років	0	1	-100,0	0,0
8	від 14 до 16 років	0	0	0	0,0
9	вік не вказано	32	27	18,5	2,8
Всього в Україні:		1162	1443	-19,5	-

Тож, найбільша кількість пожеж із загибеллю людей сталася у сільських житлових будинках, унаслідок яких найчастіше гинули пенсіонери та безробітні у віці від 40 років і старше.

Стан із травмуванням людей на пожежах

Упродовж 10 місяців 2022 року на 949 пожежах (+2,9 % або 1,3 % від загальної кількості пожеж) отримало травми 1 287 людей (+13,4 %), з них 89 дітей (+12,7 %). Кількість людей, травмованих на пожежах, за 9 місяців 2022 року порівняно з аналогічним періодом 2021 року збільшилася на 152 (1 287 проти 1 135) або на 13,4 %. Кількість дітей, травмованих на пожежах, збільшилася на 10 (89 проти 79) або на 12,7 %.

На рисунку 8 наведено ранжування регіонів України за кількістю травмованих на пожежах за 10 місяців 2022 року порівняно з аналогічним періодом 2021 року.

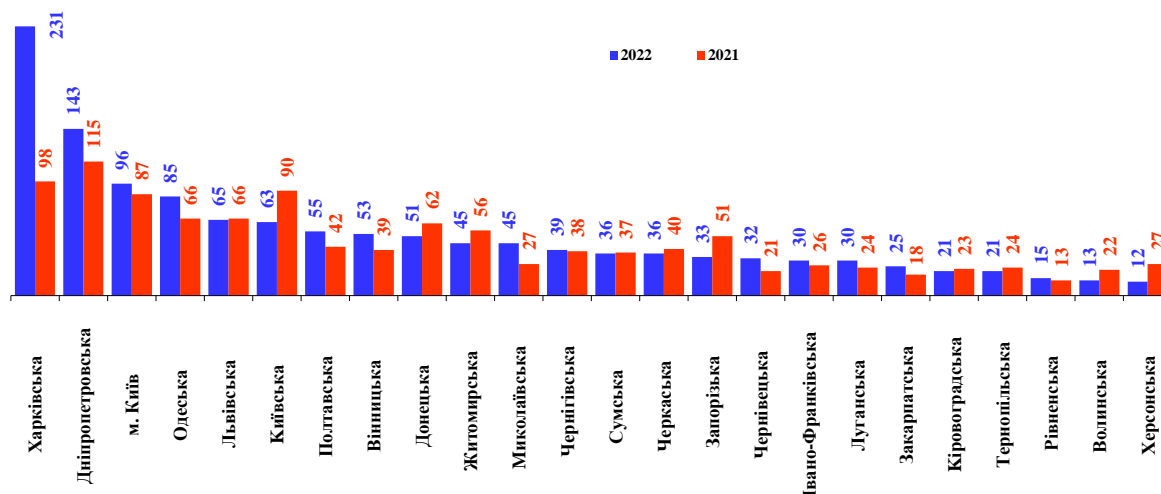


Рисунок 8 – Ранжування регіонів України за кількістю травмованих на пожежах за 10 місяців 2022 року порівняно з аналогічним періодом 2021 року

За загального збільшення кількості травмованих на пожежах зменшення їх кількості зареєстровано в **11** областях України (таблиця 10).

Таблиця 10 – Области України, в яких зареєстровано зменшення кількості людей, травмованих на пожежах, за 10 місяців 2022 року порівняно з аналогічним періодом 2021 року

№ з/п	Назва області	2022 рік	2021 рік	+/-, у %
1	Херсонська	12	27	-55,6
2	Хмельницька	12	23	-47,8
3	Волинська	13	22	-40,9
4	Запорізька	33	51	-35,3
5	Київська	63	90	-30,0
6	Житомирська	45	56	-19,6
7	Донецька	51	62	-17,7
8	Тернопільська	21	24	-12,5
9	Черкаська	36	40	-10,0
10	Кіровоградська	21	23	-8,7
11	Сумська	36	37	-2,7
12	Львівська	65	66	-1,5
Всього в Україні:		1287	1135	13,4

Як і торік, найбільшу кількість травмованих зареєстровано у будинках і спорудах житлового призначення, де отримали травми 883 людей (-5,1 % або 68,6 % від загальної кількості травмованих на пожежах), із яких 732 людей (-3,8 % або 78,6 % від загальної кількості травмованих на пожежах) травмувалася безпосередньо у житлових будинках.

Розподіл пожеж за об'єктами їх виникнення

На об'єктах, на яких здійснюється державний нагляд (контроль) у сфері техногенної та пожежної безпеки, за 10 місяців 2022 року виникло 3 126 пожеж (+68,7%), що становить 4,4 % від загальної кількості пожеж, унаслідок яких загинула 41 людина (за 10 місяців 2021 року – 34 людини) та 221 людина отримали травми (за 10 місяців 2021 року – 62 людини).

На рисунку 9 наведено ранжування регіонів України за кількістю пожеж на об'єктах, на яких здійснюється державний нагляд (контроль) у сфері техногенної та пожежної безпеки, за 10 місяців 2022 року порівняно з аналогічним періодом 2021 року.

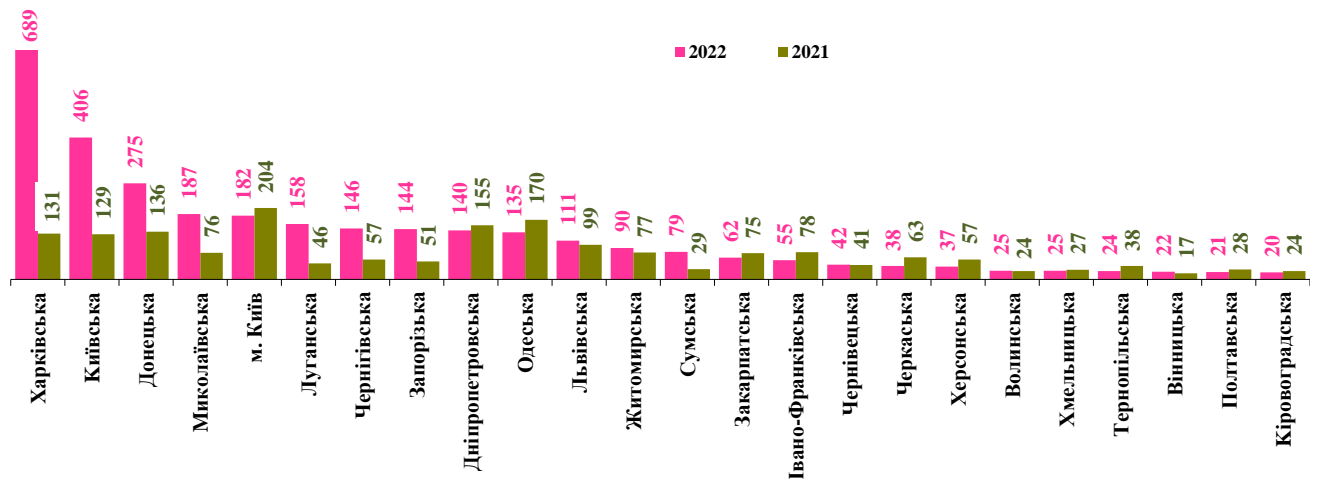


Рисунок 9 – Ранжування регіонів України за кількістю пожеж на об’єктах, на яких здійснюється державний нагляд (контроль) у сфері техногенної та пожежної безпеки за 10 місяців 2022 року порівняно з аналогічним періодом 2021 року

Збільшення кількості пожеж на об’єктах, на яких здійснюється державний нагляд (контроль) у сфері техногенної та пожежної безпеки, зареєстровано у 13 областях України (таблиця 11).

Таблиця 11 – Області України, де зареєстровано збільшення кількості пожеж на об’єктах, на яких здійснюється державний нагляд (контроль) у сфері техногенної та пожежної безпеки

№ з/п	Назва області	2022 рік	2021 рік	+/-, у %
1	Харківська	689	131	у 5,3 рази
2	Луганська	158	46	у 3,4 рази
3	Київська	406	129	у 3,1 рази
4	Запорізька	144	51	у 2,8 рази
5	Сумська	79	29	у 2,7 рази
6	Чернігівська	146	57	у 2,6 рази
7	Миколаївська	187	76	у 2,5 рази
8	Донецька	275	136	у 2 рази
9	Вінницька	22	17	29,4
10	Житомирська	90	77	16,9
11	Львівська	111	99	12,1
12	Волинська	25	24	4,2
13	Чернівецька	42	41	2,4
Всього в Україні:		3126	1853	68,7

Прямі збитки від пожеж на об’єктах, на яких здійснюється державний нагляд (контроль) у сфері техногенної та пожежної безпеки, збільшилися в 16,5 рази і склали 20 млрд 373 млн 562 тис. грн, що становить 75 % від загальної кількості прямих збитків; побічні збитки збільшилися в 13,2 рази і склали 30 млрд 867 млн 008 тис. грн, що становить 68,6 % від загальної кількості побічних збитків.

На одну пожежу на об’єктах, на яких здійснюється державний нагляд (контроль) у сфері техногенної та пожежної безпеки, припадає 6 517,5 тис. грн

прямих збитків, у той час як середній показник на одну пожежу по всіх об'єктах складає 378,7 тис. грн, тобто менший у 17,2 рази.

Питома вага пожеж на об'єктах, на яких здійснюється державний нагляд (контроль) у сфері техногенної та пожежної безпеки, перевищує середнє значення по державі у 8 областях України та місті Києві (рисунок 10).

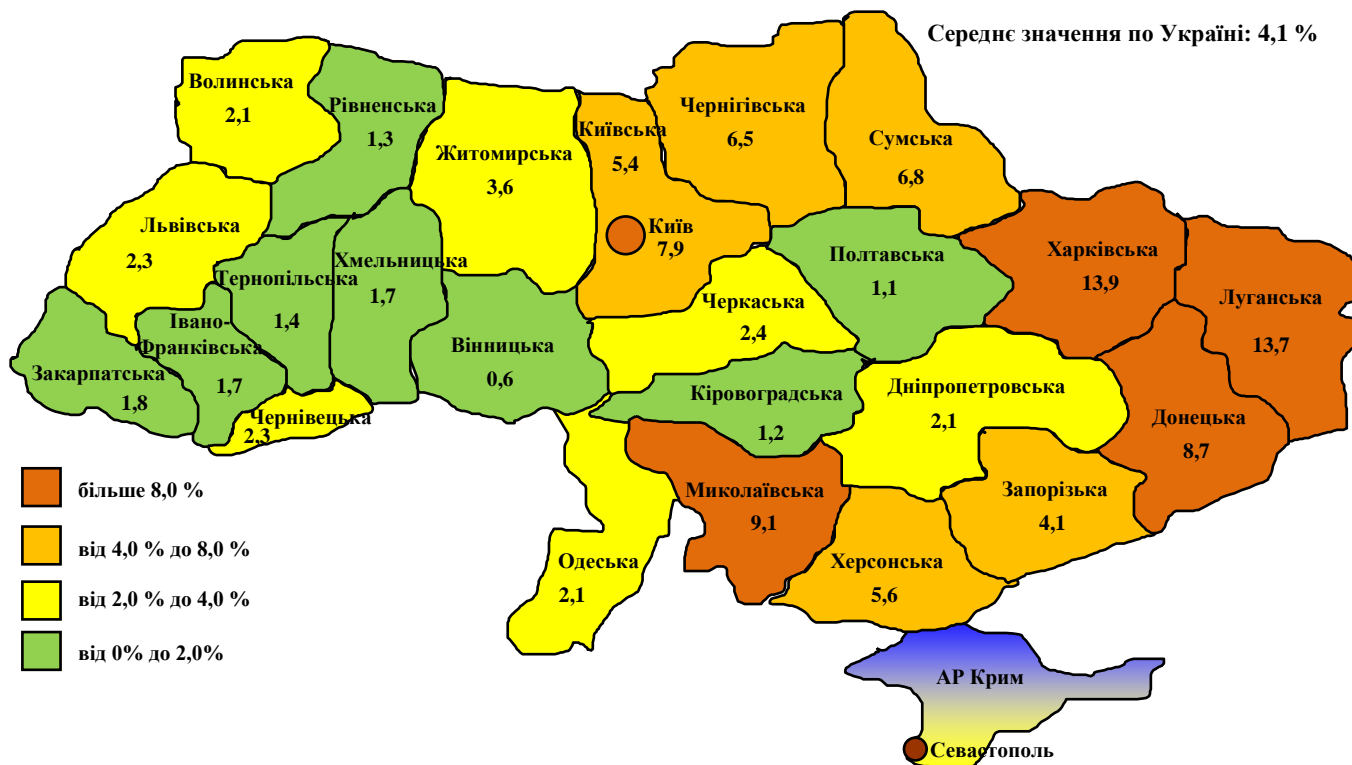


Рисунок 10 – Розподіл питомої ваги кількості пожеж на об'єктах, на яких здійснюється державний нагляд (контроль) у сфері техногенної та пожежної безпеки за 10 місяців 2022 року порівняно з аналогічним періодом 2021 року

У будівлях виробничого призначення виникло 999 пожеж (збільшення у 2,5 рази), що становить 31,9 % від загальної кількості пожеж на об'єктах, на яких здійснюється державний нагляд (контроль) у сфері техногенної та пожежної безпеки. Прямі збитки збільшились у 12 разів і становлять 11 млрд 791 млн 208 тис. грн (43,4 % від загальної суми прямих збитків). Побічні збитки збільшились у 11,2 рази та становлять 20 млрд 605 млн 593 тис. грн (45,8 % від загальної суми побічних збитків).

На цих об'єктах загинуло 12 людей, 57 людей отримали травми. За аналогічний період 2021 року загинуло 8 людей та 18 людей отримали травми.



До прикладу, 18 жовтня внаслідок обстрілу м. Житомира сталась пожежа трансформаторної підстанції, НТДТН-330/110/35, НЕК «Укренерго»; ПС 330кВ, по вул. Коростишівська, 41 у м. Житомирі. Вогнем пошкоджено зовнішні установки енергетичного об'єкта. Причиною виникнення пожежі став вибух.

У будівлях об'єктів торгівлі та харчування виникло 735 пожеж (+24,8 %), що становить 23,5 % від загальної кількості пожеж на об'єктах, на яких здійснюється державний нагляд (контроль) у сфері техногенної та пожежної безпеки. Прямі збитки становлять 2 млрд 254 млн 110 тис. грн (збільшення у 15,9 раз; 8,3 %). Побічні збитки становлять 3 млрд 013 млн 619 тис. грн (збільшення у 11,1 раз; 6,7 %).

На цих об'єктах загинуло 5 людей, 22 людей отримали травми. За аналогічний період 2021 року загинула 1 людина та 9 людей отримали травми.

У спорудах соціально-культурного, громадського та адміністративного призначення виникло 693 пожежі (+80,5 %), що становить 22,2 % від загальної кількості пожеж на об'єктах, на яких здійснюється державний нагляд (контроль) у сфері техногенної та пожежної безпеки. Прямі збитки становлять 1 млрд 091 млн 242 тис. грн (збільшення у 23,8 рази; 4 %). Побічні збитки становлять 1 млрд 641 млн 876 тис. грн (збільшення у 13,6 раз; 3,6 %).

На цих об'єктах загинуло 9 людей, 96 людей отримали травми. За аналогічний період 2021 року загинуло 13 людей та 17 людей отримали травми.

У будинках та спорудах сільськогосподарського призначення виникло 246 пожеж (збільшення у 3,1 рази), що становить 7,8 % від загальної кількості пожеж на об'єктах, на яких здійснюється державний нагляд (контроль) у сфері техногенної та пожежної безпеки. Прямі збитки становлять 383 млн 519 тис. грн (збільшення у 18,6 раз; 1,7 %). Побічні збитки становлять 773 млн 393 тис. грн (збільшення у 15,9 раз; 1,7 %).

На цих об'єктах загинула 1 людина, 3 людини отримали травми. За аналогічний період 2021 року загибелі та травмування людей не зареєстровано.



До прикладу, 14 жовтня, о 04:54 сталась пожежа мобільної зерносушки ZAFFRANI - 210 GZ ТОВ «Агроінвест Криничні Луки» у селі Радошин Ковельського району Волинської області. Вогнем знищено і пошкоджено зерносушарку та 1,8 тон. соняшникового насіння. Причиною виникнення пожежі стало перегрів зерна через забиття каналу центрального шинку

У будинках та спорудах житлового призначення виникло 27 114 пожеж (+17,8 %), що становить 37,8 % від загальної кількості пожеж. Прямі збитки збільшилися у 5,4 рази і становлять 5 млрд 797 млн 606 тис. грн, що складає 37,8 % від загальної суми прямих збитків. Побічні збитки становлять 9 млрд 582 млн 833 тис. грн (збільшення у 3,1 рази), що складає 21,3 % від загальної суми побічних збитків).

На цих об'єктах загинуло 1 034 людей (-23 % або 89 % від загальної кількості загиблих) і травмовано 883 людей (-5,1 % або 68,6 % від загальної кількості травмованих).

Зокрема, безпосередньо у *житлових будинках* виникло 16 768 пожеж (+27,2 %), що становить 23,4 % від загальної кількості пожеж або 61,8 % від кількості пожеж у будинках і спорудах житлового призначення, внаслідок яких загинуло 913 людей (-24,7 %) та 732 людини (-3,8 %) отримали травми.



До прикладу, 17 жовтня внаслідок удару російською армією дроном-камікадзе по житловому будинку на вулиці Жилианській м. Києва, сталось руйнування несучих конструкцій будівлі та пожежа. Внаслідок події загинуло 4 людини, Причиною пожежі став вибух.

На *транспортних засобах* виникло 2 860 пожеж (-21,4 %), що становить 4 % від загальної кількості пожеж. Прямі збитки становлять 596 млн 481 тис. грн (+72,3 %; 2,2 %). Побічні збитки становлять 827 млн 574 тис. грн (+41,2 %; 1,8 %).

На цих об'єктах загинуло 17 людей, 62 людини отримали травми. За аналогічний період 2021 року загинуло 14 людей та 53 людей отримали травми.



До прикладу, 25 жовтня внаслідок обстрілу російською армією міста Дніпра, сталась пожежа АЗС ТОВ Класик-Форм, орендар ТОВ ЄВРО СМАРТ ПАУЕР та двох легкових. Внаслідок події загинуло 2 та травмовано 4 людини, Пожежею знищено та пошкоджено три заправні колонки, навіс, автомийку на загальній площі 300 м.кв., два легкових автомобіля Причиною пожежі став вибух

У *природних екосистемах* упродовж 10 місяців 2022 року виникло 620 пожеж (+21,8 %), що становить 0,9 % від загальної кількості пожеж. На цих об'єктах загинуло 2 людини, травмування людей не зареєстровано.

На *відкритих територіях* виникло 36 473 пожежі (-6,6 %), що становить 50,1 % від загальної кількості пожеж. Прямі збитки становлять 140 млн 705 тис. грн (збільшення у 5,8 раз; 0,5 %). Побічні збитки становлять 3 млрд 275 млн 802 тис. грн (+25,7 %; 7,3 %).

Внаслідок цих пожеж загинуло 57 людей і 109 людей отримали травми. За аналогічний період 2021 року загинуло 32 людей і 77 людей отримали травми.

Розподіл пожеж за основними причинами їх виникнення

Упродовж 10 місяців 2022 року основними причинами виникнення пожеж були:

- необережне поводження з вогнем – 43 154 випадки (-10,4 %);
- порушення правил пожежної безпеки при влаштуванні та експлуатації електроустановок – 8 204 випадки (- 15,2 %);
- порушення правил пожежної безпеки при влаштуванні та експлуатації печей, теплогенеруючих агрегатів та установок – 3 194 випадки (- 28,2 %);

- порушення технологій виробництва та правил експлуатації транспортних засобів – 1 705 випадків (- 27,9 %);
- підпали – 1 245 випадків (- 47,7 %);
- пустощі дітей з вогнем – 300 випадків (- 23,5 %);
- несправність виробничого обладнання, порушення технологічного процесу виробництва – 85 випадків (- 35,6 %);
- вибухи внаслідок обстрілів - 85 випадків (- 35,6 %).

Ранжування причин виникнення пожеж за абсолютною їх кількістю за 10 місяців 2022 року порівняно з аналогічним періодом 2021 року наведено на рисунку 11.

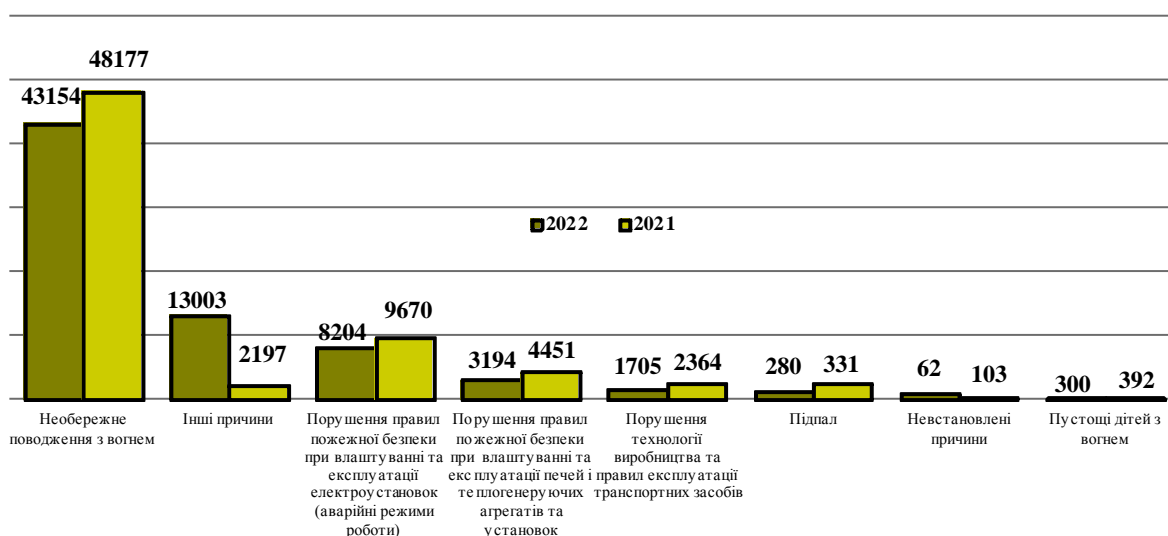


Рисунок 11 – Ранжування причин виникнення пожеж за абсолютною їх кількістю за 10 місяців 2022 року порівняно з аналогічним періодом 2021 року

Висновки

За результатами порівняльного аналізу поточного стану з пожежами та їх наслідками за 10 місяців 2022 року з аналогічним періодом 2021 року встановлено збільшення кількості пожеж на 2,6 %, кількості дітей і підлітків до 18 років, загинлих унаслідок пожеж, – на 8,7 %, кількості травмованих людей на пожежах – на 13,4 %, кількості травмованих дітей і підлітків до 18 років – на 12,7 %, матеріальних втрат – у 7,2 рази; водночас кількість людей, загинлих унаслідок пожеж, зменшилася на 19,5 %.

Підрозділами територіальних органів ДСНС зареєстровано 71 761 пожежу. Збільшення абсолютної кількості пожеж відбулося по всіх видах об'єктів, за винятком транспортних засобів та відкритих територій.

Унаслідок пожеж загинуло 1 162 людей, у тому числі 25 дітей; 1 287 людей отримала травми, у тому числі 89 дітей.

Матеріальні втрати від пожеж склали 72 млрд 195 млн 660 тис. грн (із них прямі збитки становлять 27 млрд 173 млн 771 тис. грн; побічні – 45 млрд 021 млн 889 тис. грн).

У містах і селищах міського типу та поза межами міських населених пунктів зареєстровано 37 408 пожеж; порівняно з аналогічним періодом минулого року їх кількість зменшилась на 3,3 %; загинуло 609 людей (-14,7 %), що становить 52,4 % від загальної кількості загиблих; травмовано 894 людини (+21,9 %), що становить 69,5 % від загальної кількості травмованих.

У сільській місцевості та поза межами сільських населених пунктів зареєстровано 34 325 пожеж; порівняно з аналогічним періодом минулого року їх кількість збільшилася на 9,9 %; загинуло 553 людини (-24,1 %), що становить 47,6 % від загальної кількості загиблих; травмовано 393 людини (+2,2 %), що становить 30,5 % від загальної кількості травмованих.

У будівлях і спорудах житлового сектору виникло 24 838 пожеж (+ 24,5 %), внаслідок яких загинуло 937 людей (- 17,6 %).

На об'єктах, на яких здійснюється державний нагляд (контроль) виникло 3 126 пожеж (+68,7%). На підприємствах, в організаціях, закладах: приватної власності виникло 1 955 пожеж (+ 61,4 %); колективної власності – 373 пожежі (+ 54,8 %); загальнодержавної власності – 334 пожежі (+ у 3 рази); комунальної (муніципальної) власності – 289 пожеж (+ 25,7 %).

Основними причинами виникнення пожеж були:

- необережне поводження з вогнем – 43 154 випадки (- 10,4 %);
- порушення правил пожежної безпеки при влаштуванні та експлуатації електроустановок – 8 204 випадки (- 15,2 %);
- порушення правил пожежної безпеки при влаштуванні та експлуатації печей, теплогенеруючих агрегатів та установок – 3 194 випадки (- 28,2 %);
- порушення технологій виробництва та правил експлуатації транспортних засобів – 1 705 випадків (- 27,9 %);
- підпали – 1 245 випадків (- 47,7 %);
- пустощі дітей з вогнем – 300 випадків (- 23,5 %);
- несправність виробничого обладнання, порушення технологічного процесу виробництва – 85 випадків (- 35,6 %);
- вибухи вибухонебезпечних предметів – 11 562 випадки (+ у 1 452 рази).