

АНАЛІТИЧНА ДОВІДКА **про пожежі та їх наслідки в Україні за 8 місяців 2023 року**

Загальні дані про пожежі

Інститутом державного управління та наукових досліджень з цивільного захисту проаналізовано інформацію про пожежі за звітний період, що надійшла від територіальних органів ДСНС відповідно до пункту 9 «Інструкції по роботі з Карткою обліку пожежі», затвердженої наказом ДСНС від 16.08.2017 № 445 «Про забезпечення ведення обліку пожеж та їх наслідків».

Так, підрозділами територіальних органів ДСНС упродовж 8 місяців 2023 року в Україні зареєстровано 43 079 пожеж. Порівняно з аналогічним періодом 2022 року кількість пожеж зменшилася на 33,2 %, що відбулося, насамперед, за рахунок зменшення кількості пожеж на відкритих територіях (-41,0 %) та у природних екосистемах (-36,9 %), сукупна питома вага яких становить близько 48 % від їх загальної кількості.

Унаслідок пожеж загинуло 946 людей, у тому числі 28 дітей; 1 049 людей отримали травми, у тому числі 95 дітей.

Кількість загиблих унаслідок пожеж зменшилася на 5,9 %; кількість травмованих на пожежах зменшилася на 4,6 %. Кількість дітей і підлітків до 18 років, які загинули внаслідок пожеж, збільшилася на 16,7 %; кількість дітей і підлітків до 18 років, травмованих на пожежах, збільшилася на 26,7 %.

Матеріальні втрати від пожеж склали 63 млрд 062 млн 249 тис. грн (із них прямі збитки становлять 17 млрд 959 млн 438 тис. грн; побічні – 45 млрд 102 млн 810 тис. грн).

Матеріальні втрати від пожеж зменшилися на 4,6 % (прямі збитки зменшилися на 28,5 %; побічні збитки збільшилися на 10,0 %); кількість загиблих свійських тварин зменшилася на 77,0 % (644 гол. проти 2 794 гол.); кількість знищених кормів зменшилася на 62,9 % (4 965 тонн проти 13 397 тонн); кількість знищеного зерна зменшилася на 54,9 % (13 393 тонни проти 29 692 тонн); кількість знищеного хліба на корені та у валках зменшилася на 50,6 % (4 104 га проти 8 312 га); кількість знищених і пошкоджених будинків (споруд) зменшилася на 27,1 % (19 253 од. проти 26 412 од.); кількість знищених і пошкоджених транспортних засобів (техніки) зменшилася на 27,0 % (3 597 од. проти 4 925 од.); проте кількість загиблих свійських птахів збільшилася на 29,4 % (7 660 од. проти 5 920 од.).

Щодня в Україні, в середньому, виникало 177 пожеж, матеріальні втрати від яких склали 271 млн 861 тис. гривень. Кожного дня внаслідок пожеж гинули 4 людей і 4 людей отримували травми, вогнем знищувались або пошкоджувались 79 будівель (споруд) і 15 одиниць техніки.

Прямі збитки від однієї пожежі становили 417 тис. гривень.

Статистичні показники стану з пожежами в Україні за 8 місяців 2023 року порівняно з аналогічним періодом 2022 року наведено в таблиці 1.

Таблиця 1 – Статистичні показники стану з пожежами в Україні за 8 місяців 2023 року порівняно з аналогічним періодом 2022 року*

№ з/п	Назва показників	2023 рік	2022 рік	Тенденція по країні, +/-, у %	% від загальної кількості
Загальні дані про пожежі					
1	Кількість пожеж (од.)	43079	64479	-33,2	-
2	Збитки прямі (тис. грн)	17959438	25104459	-28,5	-
3	Збитки побічні (тис. грн)	45102810	40995291	+10,0	-
4	Загинуло людей унаслідок пожеж	946	1005	-5,9	-
-	у т.ч. дітей і підлітків до 18 років	28	24	+16,7	2,7
5	Загинуло людей унаслідок пожеж у містах	509	523	-2,7	53,8
6	Загинуло людей унаслідок пожеж у селах	437	482	-9,3	46,2
7	Травмовано людей на пожежах	1049	1100	-4,6	-
-	у т.ч. дітей та підлітків до 18 років	95	75	+26,7	10,5
-	у т.ч. у містах	702	766	-8,4	66,9
8	Знищено, пошкоджено будівель і споруд (од.)	19253	26412	-27,1	-
9	Знищено, пошкоджено техніки (од.)	3597	4925	-27,0	-
10	Загинуло людей унаслідок пожеж, на 100 тис. населення	2,3	2,4	-4,2	-
11	Кількість пожеж на 10 тис. населення	10,5	15,6	-32,7	-
12	Збитки прямі на 10 тис. населення (тис. грн)	4362,5	6067,1	-28,1	-
13	Кількість пожеж у містах	22983	33168	-30,7	53,4
14	Кількість пожеж у селах	20096	31286	-35,8	46,6
15	Кількість пожеж на об'єктах, на яких здійснюється державний нагляд (контроль)	1786	2570	-30,5	4,1
-	у т.ч. на підприємствах, в організаціях, закладах	1785	2561	-30,3	4,1
Об'єкти пожеж					
1	Будівлі виробничого призначення	480	833	-42,4	1,1
2	Будівлі об'єктів торгівлі і харчування	426	621	-31,4	1,0
3	Соціально-культурні, громадські та адміністративні споруди	384	571	-32,7	0,9
4	Споруди сільськогосподарського призначення	186	186	0,0	0,4
5	Будинки та споруди житлового призначення	17044	23346	-27,0	39,6
-	у т.ч. житлові будинки	10275	14447	-28,9	23,9
6	Природні екосистеми	366	580	-36,9	0,8
7	Відкриті території	20284	34401	-41,0	47,1
8	Транспортні засоби	2285	2318	-1,4	5,3
9	Інші об'єкти	1624	1623	+0,1	3,8
Причини виникнення пожеж					
1	Підпал	1397	1084	+28,9	3,2
2	Несправність виробничого обладнання	79	53	+49,1	0,2
3	Порушення правил ПБ при влаштуванні та експлуатації електроустановок	6595	6604	-0,1	15,3
4	Порушення правил ПБ при влаштуванні та експлуатації печей, ТГ агрегатів та установок	2331	2692	-13,24	5,4
5	Необережне поводження з вогнем	23504	40038	-41,3	54,6
6	Пустощі дітей з вогнем	277	258	+7,4	0,6
7	Порушення технології виробництва та правил експлуатації транспортних засобів	1647	1538	+7,1	3,8
8	Вибухи, внаслідок бойових дій	4283	9460	-54,7	9,9
9	Інші та невстановлені причини	2966	2752	+7,8	7,0

***Примітки:**

- 1) без урахування пожеж, що виникли на об'єктах міністерств, інших центральних органів виконавчої влади, що відповідно до постанови Кабінету Міністрів України від 26.12.2003 № 2030 здійснюють їх облік самостійно;
- 2) без урахування пожеж, що виникли на тимчасово окупованих територіях Донецької та Луганської областей і територіях Автономної Республіки Крим та міста Севастополь;
- 3) без урахування пожеж, що виникли на територіях окремих районів регіонів України, що зазнали впливу російської військової агресії станом на 01 вересня 2023 року.

На рисунку 1 наведено основні показники, що характеризують стан із пожежами в державі за 8 місяців 2023 року порівняно з аналогічним періодом 2022 року.

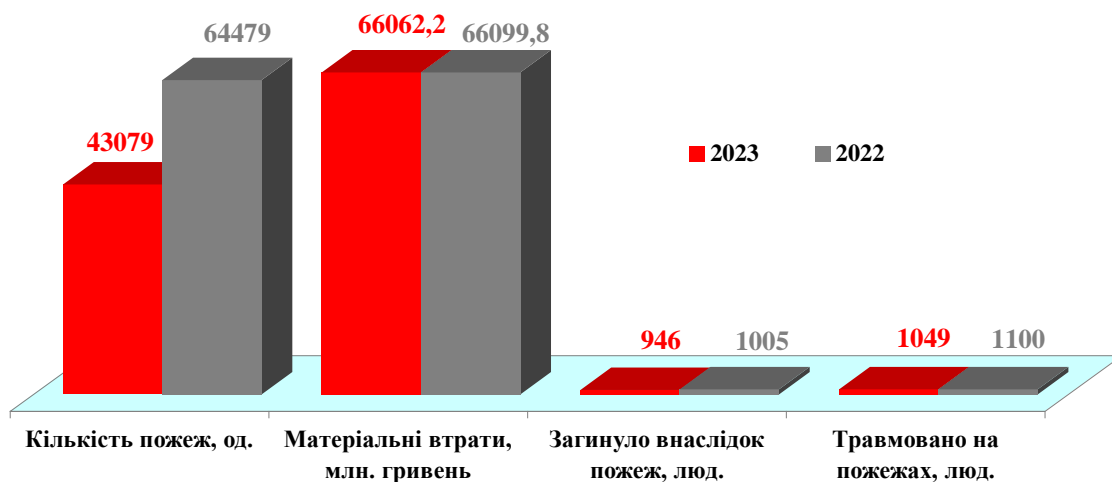


Рисунок 1 – Основні показники, що характеризують стан із пожежами в державі за 8 місяців 2023 року порівняно з аналогічним періодом 2022 року

На рисунку 2 наведено ранжування регіонів України за кількістю пожеж упродовж 8 місяців 2023 року порівняно з аналогічним періодом 2022 року.

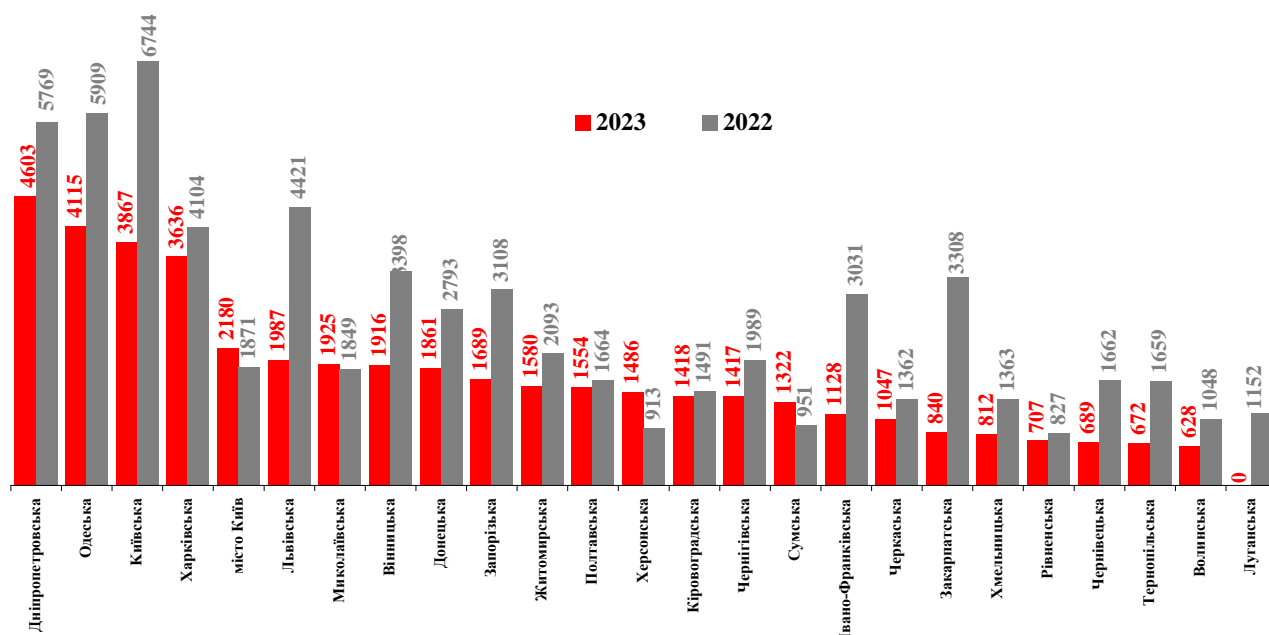


Рисунок 2 – Ранжування регіонів України за кількістю пожеж упродовж 8 місяців 2023 року порівняно з аналогічним періодом 2022 року

За загального зменшення кількості пожеж в Україні (-33,2 %) за 8 місяців 2023 року порівняно з аналогічним періодом 2022 року, їх збільшення зареєстровано у Херсонській (+62,8 %), Сумській (+39,0 %), Миколаївській (+4,1 %) областях і місті Києві (+16,5 %).

Динаміку кількості виникнення пожеж по регіонах України за 8 місяців 2023 року порівняно з аналогічним періодом 2022 року наведено на рисунку 3.

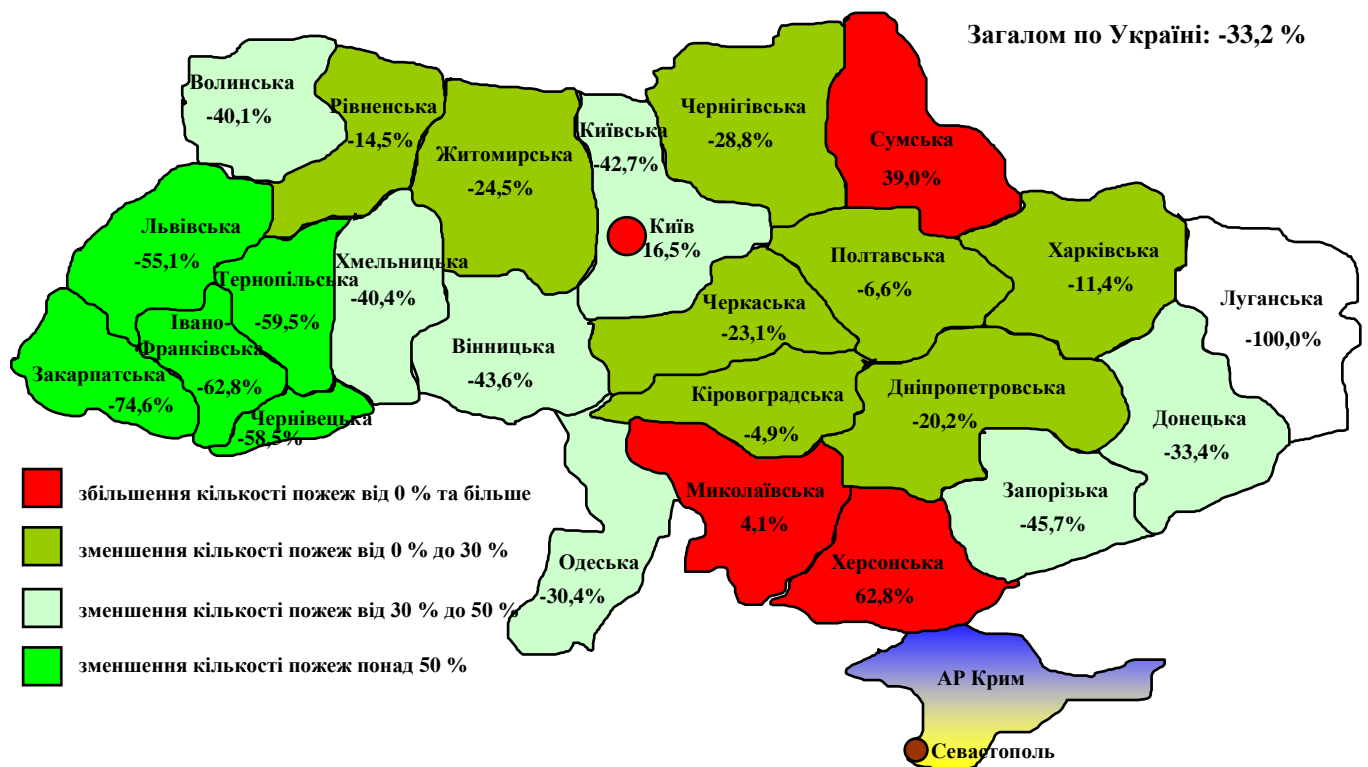


Рисунок 3 – Динаміка кількості виникнення пожеж по регіонах України за 8 місяців 2023 року порівняно з аналогічним періодом 2022 року

На розподіл кількості пожеж суттєво впливає інтенсивність бойових дій у межах окремих регіонів України, їх часткова окупація російськими збройними формуваннями, а також переміщення населення та промислових потужностей зі східних регіонів на захід країни.

Незважаючи на це, за 8 місяців 2023 року підрозділами територіальних органів ДСНС під час гасіння пожеж було врятовано 1 221 людину (-5,5 % порівняно з аналогічним періодом 2022 року), у тому числі 135 дітей (+11,6 %); крім того, на пожежах врятовано 12 702 будівлі та споруди (-10,1 %), 1 009 одиниць техніки (-12,7 %); загалом збережено матеріальних цінностей на суму близько 8,8 млрд грн (+78,8 %).

Показник кількості пожеж на 10 тис. населення по Україні (рисунок 4) становить 10,5 (у 2022 році – 15,6).

Цей показник перевищено в 12 областях України, а саме: Київській (21,4), Миколаївській (17,6), Одеській (17,5), Кіровоградській (15,7), Дніпропетровській (14,9), Херсонській і Чернігівській (по 14,8), Харківській (14,0), Житомирській (13,4), Сумській (12,8), Вінницькій (12,7) і Полтавській (11,5).

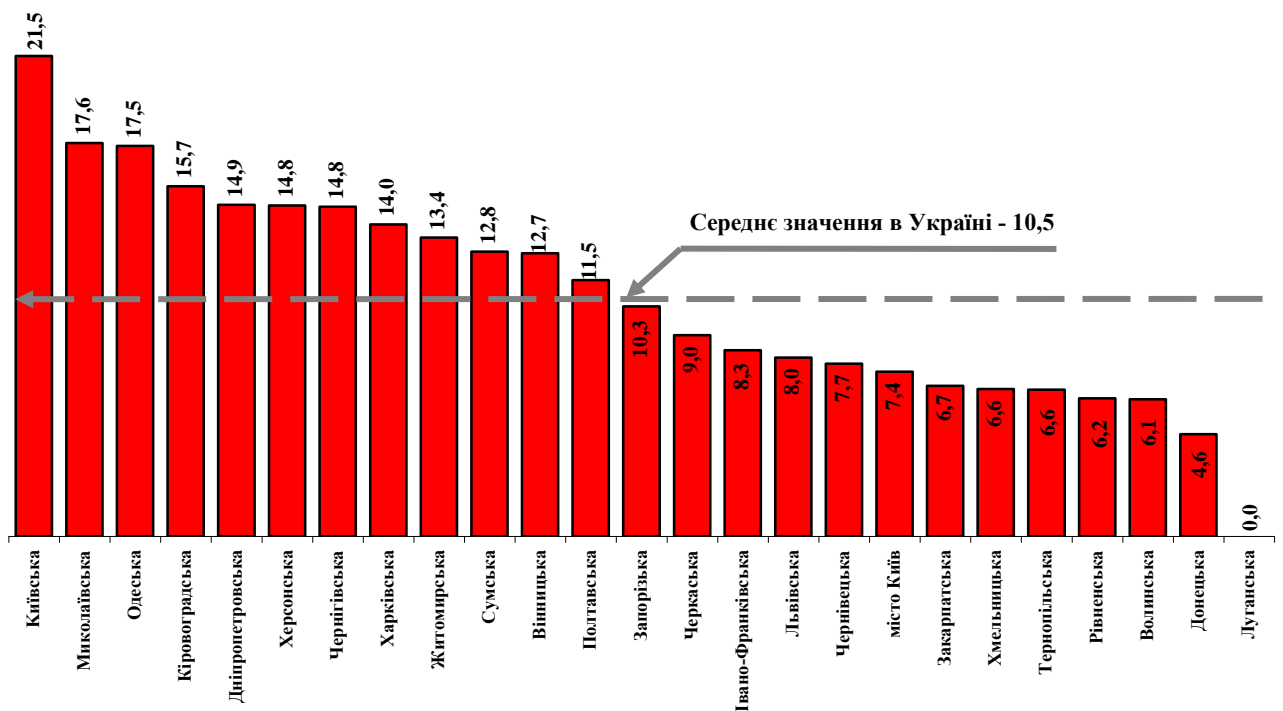


Рисунок 4 – Ранжування регіонів України за кількістю пожеж на 10 тис. населення

Показник кількості загиблих унаслідок пожеж на 100 тис. населення по Україні (рисунок 5) становить 2,3 (у 2022 році – 2,4).

Цей показник перевищено в 11 областях України, а саме: Чернігівській (4,5), Сумській і Житомирській (по 4,2), Хмельницькій (3,7), Дніпропетровській (3,6), Київській (3,2), Миколаївській і Полтавській (по 3,1), Харківській та Одеській (по 2,7) і Вінницькій (2,6).

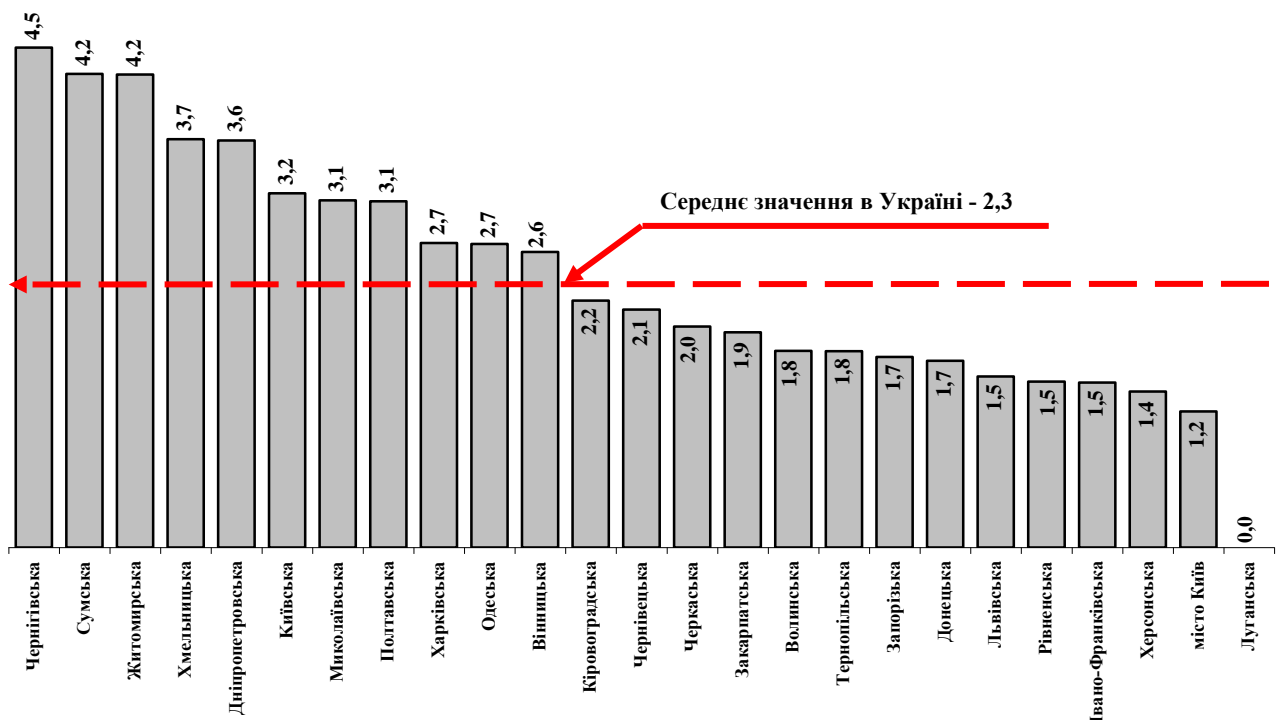


Рисунок 5 – Ранжування регіонів України за кількістю загиблих на 100 тис. населення

За 8 місяців 2023 року у 10 областях України (Вінницькій, Дніпропетровській, Житомирській, Київській, Миколаївській, Одеській, Полтавській, Харківській, Сумській, Чернігівській) показники кількості пожеж на 10 тис. населення та показники кількості загиблих унаслідок пожеж на 100 тис. населення перевищують середні значення по державі.

Розподіл пожеж на території України за географічним районуванням

Територія України умовно поділена на п'ять географічних регіонів:
північ: Житомирська, Київська, Сумська, Чернігівська області та м. Київ;
південь: Автономна Республіка Крим, Запорізька, Миколаївська, Одеська, Херсонська області та м. Севастополь;
захід: Волинська, Закарпатська, Івано-Франківська, Львівська, Рівненська, Тернопільська, Хмельницька, Чернівецька області;
схід: Донецька, Луганська, Харківська області;
центр: Вінницька, Дніпропетровська, Кіровоградська, Полтавська, Черкаська області.

Розподіл кількості пожеж за регіонами України наведено в таблиці 2.

Таблиця 2 – Розподіл кількості пожеж за регіонами України

Західний регіон		Східний регіон	
Область	К-ть пожеж, од.		
		Донецька	1861
Львівська	1987	Луганська	
Івано-Франківська	1128	Харківська	3636
Рівненська	707	Всього по регіону:	5 497
Закарпатська	840	Північний регіон	
Тернопільська	672	місто Київ	2180
Волинська	628	Київська	3867
Хмельницька	812	Житомирська	1580
Чернівецька	689	Сумська	1322
Всього по регіону:	7 463	Чернігівська	1417
Південний регіон		Всього по регіону:	10 366
Одеська	4115	Центральний регіон	
Запорізька	1689	Дніпропетровська	4603
Миколаївська	1925	Вінницька	1916
АР Крим	–	Полтавська	1554
Херсонська	1486	Черкаська	1047
місто Севастополь	–	Кіровоградська	1418
Всього по регіону:	9 215	Всього по регіону:	10 538

На рисунку 6 наведено розподіл питомої ваги пожеж за географічними регіонами України за 8 місяців 2023 року від загальної кількості пожеж по країні.

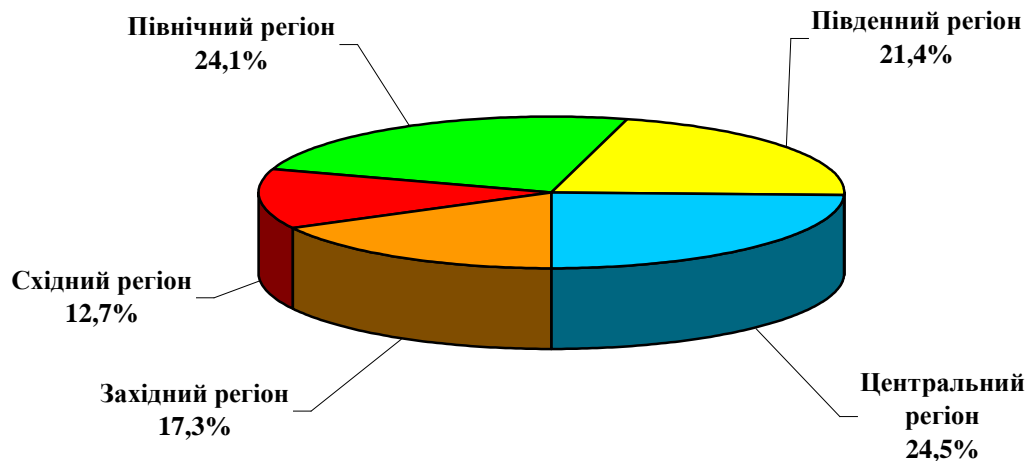


Рисунок 6 – Розподіл питомої ваги пожеж за географічними регіонами України

З рисунку 6 видно, що найбільша кількість пожеж виникла у центральному регіоні (10 538 або 24,5 % від загальної кількості пожеж). Найменша кількість пожеж за період, що аналізується, зареєстрована у східному регіоні (5 497 або 12,7 %).

Пожежі у містах (сmt) і сільській місцевості

Упродовж 8 місяців 2023 року у містах і селищах міського типу та поза межами міських населених пунктів України (далі – у містах) зареєстровано 22 983 пожежі, що становить 53,4 % від загальної кількості пожеж; порівняно з аналогічним періодом минулого року їх кількість зменшилася на 30,7 %.

За загального зменшення кількості пожеж у містах, їх збільшення зареєстровано у Херсонській (+34,0 %), Сумській (+25,8 %), Кіровоградській (+8,7 %) областях і місті Києві (+16,5 %).

Питома вага пожеж у містах перевищує середнє значення по державі у 5 областях України (таблиця 3).

Таблиця 3 – Области України, в яких питома вага пожеж у містах і селищах міського типу та поза межами міських населених пунктів перевищує середньодержавний показник

№ з/п	Назва області	2023 рік	2022 рік	Питома вага від загальної кількості, у %
1	Донецька	1408	2069	75,7
2	Запорізька	1254	2207	74,2
3	Дніпропетровська	3148	3901	68,4
4	Сумська	800	636	60,5
5	Харківська	2083	2893	57,3
Всього по Україні:		22983	33168	53,4

Унаслідок пожеж у містах загинуло 509 людей (-2,7 %), що становить 53,8 % від загальної кількості загиблих; травмовано 702 людини (-8,4 %), що становить 66,9 % від загальної кількості травмованих. Смертність дітей унаслідок пожеж у містах склала – 10, у 2022 році загинуло 7 дітей; травмовано на пожежах у містах – 62 дитини, у 2022 році травмовано 42 дитини.

Прямі збитки від пожеж у містах зменшилися на 25,6 % та склали 12 млрд 778 млн 321 тис. грн, що становить 71,2 % від загальної кількості прямих збитків.

Упродовж 8 місяців 2023 року у сільській місцевості та поза межами сільських населених пунктів України (далі – у селах) зареєстровано 20 096 пожеж, що становить 46,6 % від загальної кількості пожеж; порівняно з аналогічним періодом 2022 року їх кількість зменшилася на 35,8 %.

За загального зменшення кількості пожеж у селах, їх збільшення зареєстровано у Херсонській (у 2,1 раза), Сумській (+65,7 %), Харківській (+28,2 %) та Миколаївській (+15,4 %) областях.

Питома вага пожеж у селах перевищує середнє значення по державі у 18 областях України (таблиця 4).

Таблиця 4 – Области України, в яких питома вага пожеж у сільській місцевості та поза межами сільських населених пунктів перевищує середньодержавний показник

№ з/п	Назва області	2023 рік	2022 рік	Питома вага від загальної кількості, у %
1	Рівненська	516	593	73,0
2	Волинська	404	662	64,3
3	Полтавська	998	1027	64,2
4	Тернопільська	412	1164	61,3
5	Хмельницька	493	906	60,7
6	Київська	2340	3322	60,5
7	Вінницька	1152	2353	60,1
8	Чернігівська	831	977	58,6
9	Черкаська	589	833	56,3
10	Одеська	2265	3419	55,0
11	Івано-Франківська	620	1968	55,0
12	Житомирська	850	1240	53,8
13	Миколаївська	1035	897	53,8
14	Чернівецька	367	862	53,3
15	Закарпатська	446	2112	53,1
16	Кіровоградська	708	838	49,9
17	Львівська	946	2694	47,6
18	Херсонська	706	331	47,5
Всього в Україні:		20096	31286	46,6

Унаслідок пожеж у селах загинуло 437 людей (-9,3 %), що становить 46,2 % від загальної кількості загиблих; травмовано 347 людей (+3,9 %), що становить 33,1 % від загальної кількості травмованих. Смертність дітей унаслідок пожеж у селах склала – 18, у 2022 році загинуло 17 дітей; травмовано на пожежах у селах – 33 дитини, у 2022 році було травмовано також 33 дитини.

Прямі збитки від пожеж у селах зменшилися на 34,6 % та склали 5 млрд 181 млн 117 тис. грн, що становить 28,8 % від загальної кількості прямих збитків.

Розподіл кількості пожеж, загиблих унаслідок пожеж і травмованих на пожежах за 8 місяців 2023 року порівняно з аналогічним періодом 2022 року за типами населених пунктів і поза їх межами наведено на рисунках 7, 8, 9.

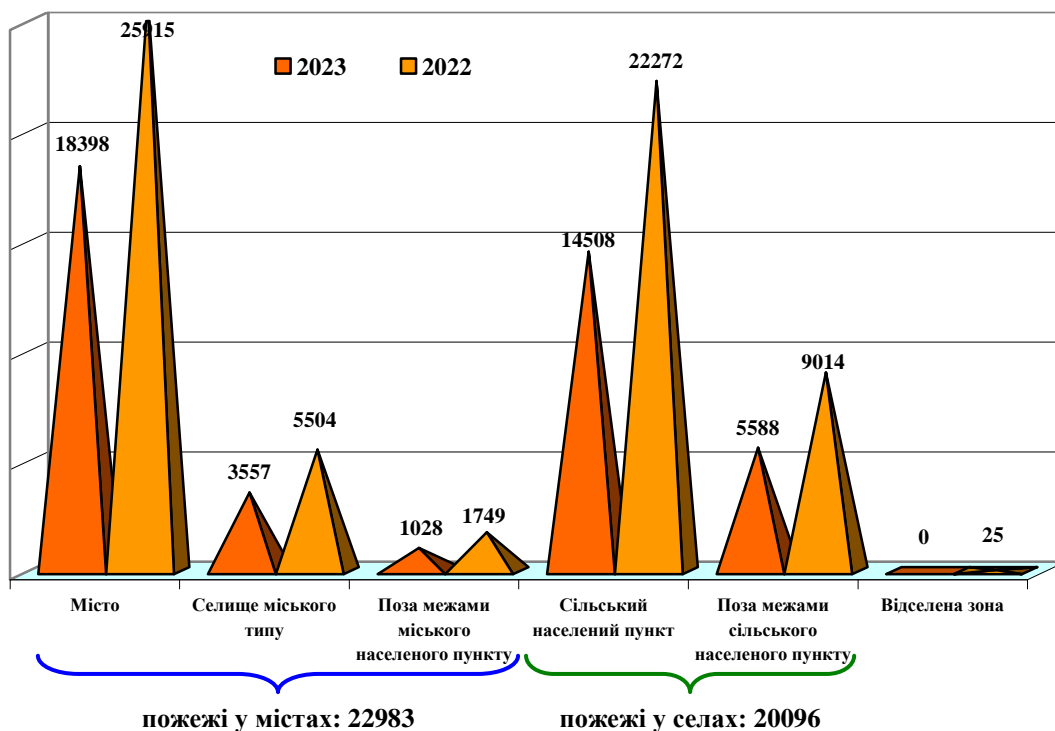


Рисунок 7 – Розподіл кількості пожеж за типами населених пунктів за 8 місяців 2023 року порівняно з аналогічним періодом 2022 року

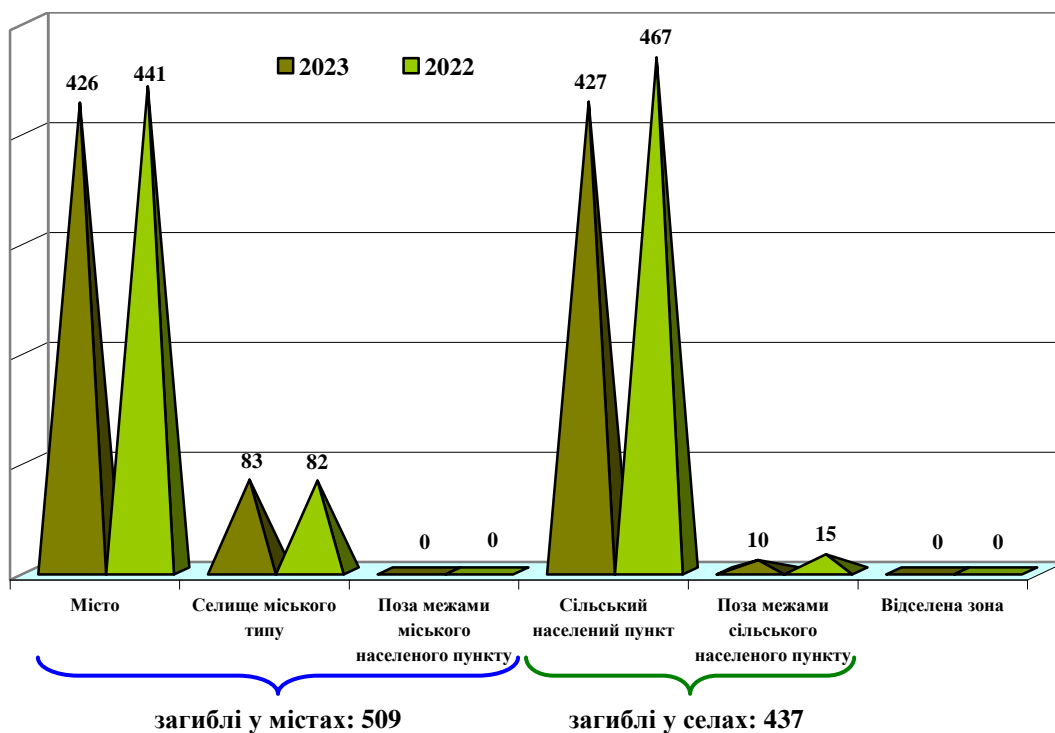


Рисунок 8 – Розподіл кількості загиблих за типами населених пунктів за 8 місяців 2023 року порівняно з аналогічним періодом 2022 року

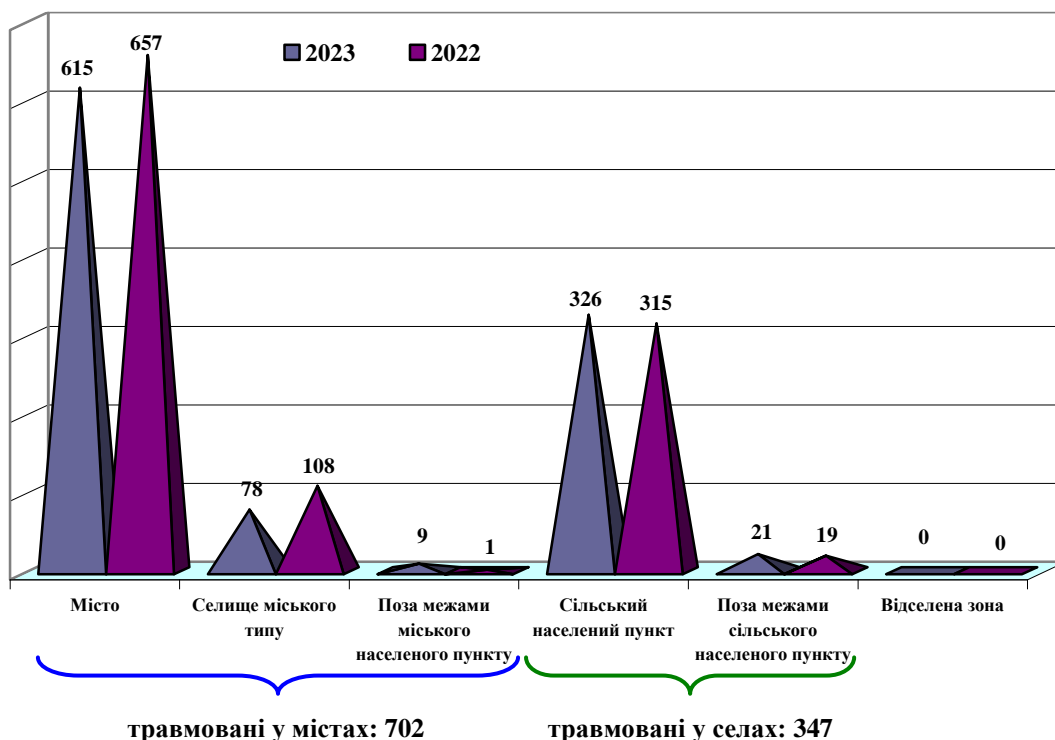


Рисунок 9 – Розподіл кількості травмованих за типами населених пунктів за 8 місяців 2023 року порівняно з аналогічним періодом 2022 року

Пояснюючи рисунок 7, необхідно зазначити, що минулого року 25 пожеж зареєстровано у «відселеній зоні» – території зони відчуження та зони безумовного (обов'язкового) відселення, що зазнали радіоактивного забруднення внаслідок Чорнобильської катастрофи, визначеної відповідно до Закону України від 27.02.1991 № 791а-ХІІ «Про правовий режим території, що зазнала радіоактивного забруднення внаслідок Чорнобильської катастрофи».

Розподіл пожеж за причинами їх виникнення

Упродовж 8 місяців 2023 року основними причинами виникнення пожеж є:

- необережне поводження з вогнем – 23 504 випадки (-41,3 %);
- порушення правил пожежної безпеки при влаштуванні та експлуатації електроустановок (аварійні режими роботи) – 6 595 випадків (-0,1 %);
- вибухи, внаслідок бойових дій – 4 283 випадки (-54,7 %);
- порушення правил пожежної безпеки при влаштуванні та експлуатації печей, теплогенеруючих агрегатів та установок – 2 331 випадок (-13,4 %);
- порушення технологій виробництва та правил експлуатації транспортних засобів – 1 647 випадків (+7,1 %);
- підпали – 1 397 випадків (+28,9%);
- пустощі дітей з вогнем – 277 випадків (+7,4 %);
- несправність виробничого обладнання, порушення технологічного процесу виробництва – 79 випадків (+49,1 %);
- невстановлені причини – 57 випадків (-92,7 %);
- інші причини – 2909 випадків (+47,4 %).

Ранжування основних причин виникнення пожеж за абсолютною їх кількістю в державі за 8 місяців 2023 року порівняно з аналогічним періодом 2022 року наведено на рисунку 10.

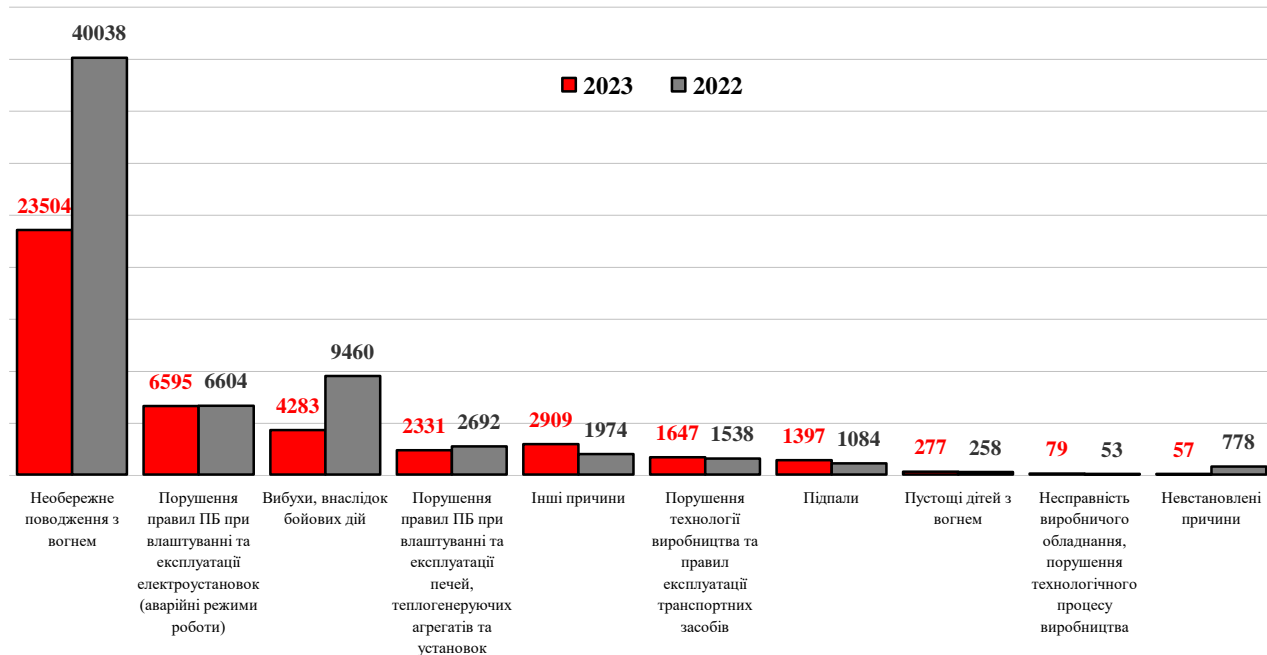


Рисунок 10 – Ранжування основних причин виникнення пожеж за абсолютною їх кількістю в державі за 8 місяців 2023 року порівняно з аналогічним періодом 2022 року

Як видно з рисунку 10, збільшення кількості пожеж спостерігається з причин несправності виробничого обладнання, порушення технологічного процесу виробництва (+49,1 %), інших причин (+47,4 %), підпалів (+28,9 %), пустощів дітей з вогнем (+7,4 %), порушення технологій виробництва та правил експлуатації транспортних засобів (+7,1 %).

Так, наприклад, 18 серпня о 19:36 на Івано-Франківщині в селі Устеріки Білоберізької територіальної громади виникла пожежа в ангарному приміщенні деревообробного цеху ТОВ «БІОУКРПАЛИВО», що спеціалізується на виготовленні паливних гранул.



До місця пожежі одразу було направлено рятувальників державної пожежно-рятувальної частини селища Верховина та місцеву пожежну команду села Білоберізка.

Площа пожежі склала 800 м². Завдяки професійним та злагодженим діям рятувальників о 20:19 вдалося локалізувати пожежу, а о 20:39 – ліквідувати. Причиною пожежі стало коротке замикання електромережі; пожежею спричинено прямих збитків на суму 295 тис. гривень.

Третє місце серед основних причин виникнення пожеж відмічається внаслідок обстрілів, пов'язаних зі збройною агресією російської федерації проти України (потрапляння боєприпасів та їх уламків, обстріли та вибухи від застосування ракет, БПЛА, обстріли стрілецькою зброєю тощо), – зареєстровано 9,9 % від загальної кількості пожеж; відносно ж минулорічного показника фіксується зменшення їх кількості на 54,7 %.

Розподіл питомої ваги пожеж за причинами їх виникнення в Україні за 8 місяців 2023 року наведено на рисунку 11.

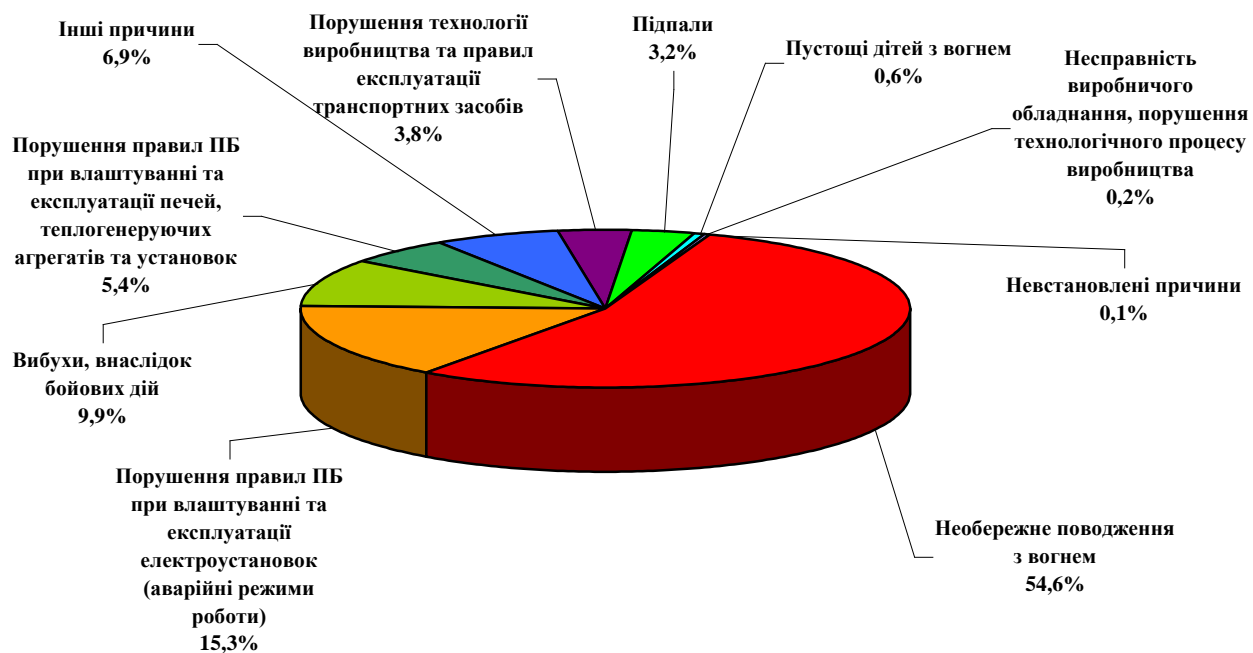


Рисунок 11 – Розподіл питомої ваги пожеж за причинами їх виникнення

Пожежі на підприємствах, в організаціях, закладах

Аналіз пожеж на об'єктах різних форм власності, на яких здійснюються заходи державного нагляду (контролю) у сфері техногенної та пожежної безпеки, показує, що на підприємствах, в організаціях, закладах за 8 місяців 2023 року виникло 1 786 пожеж (-30,5 %), що становить 4,1 % від загальної кількості пожеж, унаслідок яких загинуло 33 людини (за 8 місяців 2022 року – 35 людей) та 87 людей отримали травми (за 8 місяців 2022 року – 195 людей).

Прямі збитки від цих пожеж зменшилися на 31,9 % і склали 12 млрд 873 млн 813 тис. грн, що становить 71,7 % від загальної кількості прямих збитків; побічні збитки зменшилися на 6,4 % і склали 27 млрд 755 млн 77 тис. грн, що становить 61,5 % від загальної кількості побічних збитків.

На одну пожежу на зазначених об'єктах припадає 7 млн 208,2 тис. грн прямих збитків, у той час як середній показник на одну пожежу по всіх об'єктах складає 416,9 тис. грн, тобто менший у 17,3 рази.

На рисунку 12 наведено ранжування регіонів України за кількістю пожеж на об'єктах, на яких здійснюються заходи державного нагляду (контролю) у сфері техногенної та пожежної безпеки, за 8 місяців 2023 року порівняно з аналогічним періодом 2022 року.

За загального зниження кількості пожеж на об'єктах, на яких здійснюється державний нагляд (контроль) у сфері техногенної та пожежної безпеки, їх зростання зареєстровано у 9 областях України (таблиця 5). Зокрема, найбільше зростання кількості таких пожеж зареєстровано у Херсонській області (у 2,9 рази).



Так, наприклад, зранку 3 серпня внаслідок вибуху, спричиненого обстрілом російськими військами, виникла пожежа у визначній пам'ятці архітектури Херсона – Свято-Катеринському соборі УПЦ Херсонської єпархії.

Під час гасіння пожежі російські війська повторно обстріляли місце попереднього влучання. Як повідомив тодішній Голова ДСНС Сергій Крук, під час гасіння пожежі постраждало четверо вогнеборців.

Пожежею знищено покрівлю та перекриття даху. Будівлі. Прямі збитки, завдані пожежею, склали 2 млн гривень.

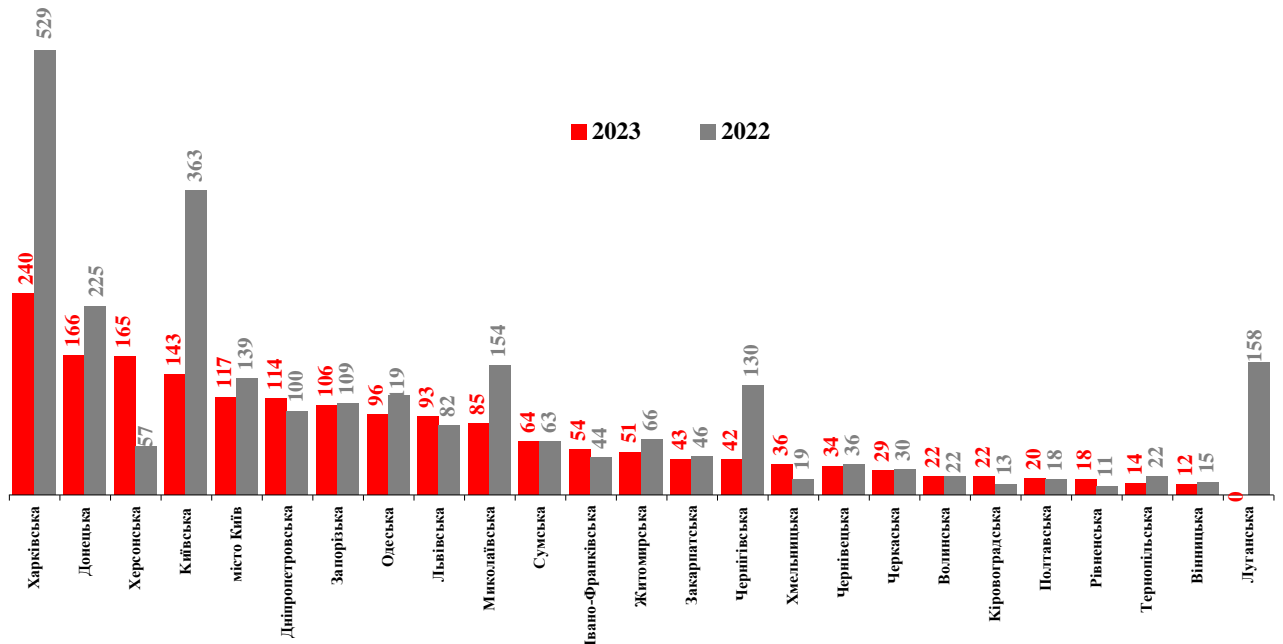


Рисунок 12 – Ранжування регіонів України за кількістю пожеж на об'єктах, на яких здійснюється державний нагляд (контроль) у сфері техногенної та пожежної безпеки, за 8 місяці 2023 року порівняно з аналогічним періодом 2022 року

Таблиця 5 – Області України, в яких зареєстровано зростання кількості пожеж на об'єктах, на яких здійснюється державний нагляд (контроль) у сфері техногенної та пожежної безпеки

№ з/п	Назва області	2023 рік	2022 рік	+/-, у %
1	Херсонська	165	57	у 2,9 рази
2	Хмельницька	36	19	89,5
3	Кіровоградська	22	13	69,2
4	Рівненська	18	11	63,6
5	Івано-Франківська	54	44	22,7
6	Дніпропетровська	114	100	14,0
7	Львівська	93	82	13,4
8	Полтавська	20	18	11,1
9	Сумська	64	63	1,6
Всього в Україні:		1 786	2 570	-30,5

У Волинській області кількість пожеж на об'єктах, на яких здійснюється державний нагляд (контроль) у сфері техногенної та пожежної безпеки, залишилася на рівні минулого року.

Питома вага пожеж на об'єктах, на яких здійснюється державний нагляд (контроль) у сфері техногенної та пожежної безпеки, перевищує середнє значення по державі у 12 регіонах України (таблиця 6, рисунок 13).

Таблиця 6 – Регіони України, де питома вага пожеж на об'єктах, на яких здійснюється державний нагляд (контроль) у сфері техногенної та пожежної безпеки, перевищує середньодержавний показник

№ з/п	Назва регіону	2023 рік	2022 рік	Питома вага від загальної кількості, у %
1	Херсонська	165	57	11,1
2	Донецька	166	225	8,9
3	Харківська	240	529	6,6
4	Запорізька	106	109	6,3
5	місто Київ	117	139	5,4
6	Закарпатська	43	46	5,1
7	Чернівецька	34	36	4,9
8	Сумська	64	63	4,8
9	Івано-Франківська	54	44	4,8
10	Львівська	93	82	4,7
11	Хмельницька	36	19	4,4
12	Миколаївська	85	154	4,4
Всього в Україні:		1 786	2 570	4,1

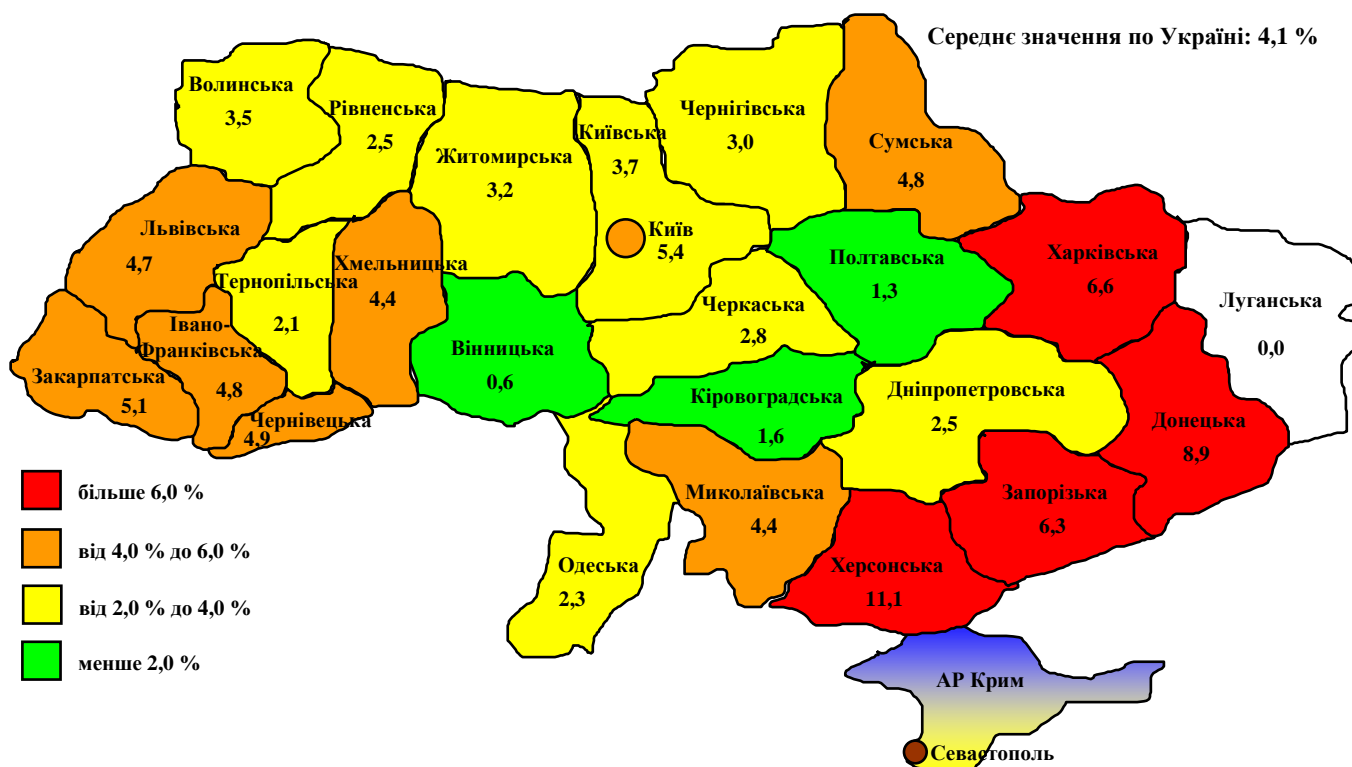


Рисунок 13 – Розподіл питомої ваги кількості пожеж на об'єктах, на яких здійснюється державний нагляд (контроль) у сфері техногенної та пожежної безпеки, за 8 місяців 2023 року порівняно з аналогічним періодом 2022 року

Найбільший відсоток пожеж на об'єктах, на яких здійснюється державний нагляд (контроль) у сфері техногенної та пожежної безпеки,

відмічається у Херсонській області, де показник по регіону перевищує показник у державі у 2,7 рази і складає 11,1 %; найменший – у Вінницькій області (0,6 %).

Розподіл пожеж за об'єктами їх виникнення незалежно від форм власності за 8 місяців 2023 року порівняно з аналогічним періодом 2022 року наведено на рисунку 14.

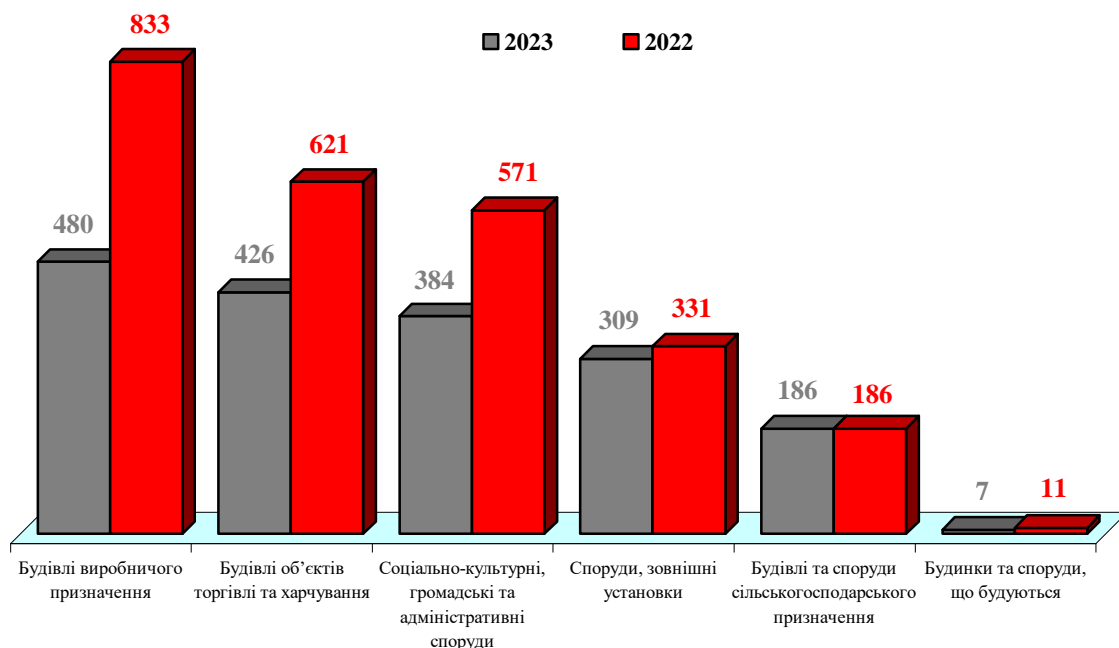


Рисунок 14 – Розподіл пожеж за об'єктами їх виникнення за 8 місяців 2023 року порівняно з аналогічним періодом 2022 року

Розподіл пожеж, загиблих унаслідок них і травмованих людей на об'єктах, на яких здійснюється державний нагляд (контроль) у сфері техногенної та пожежної безпеки, за формами власності за 8 місяців 2023 року наведено на рисунку 15.

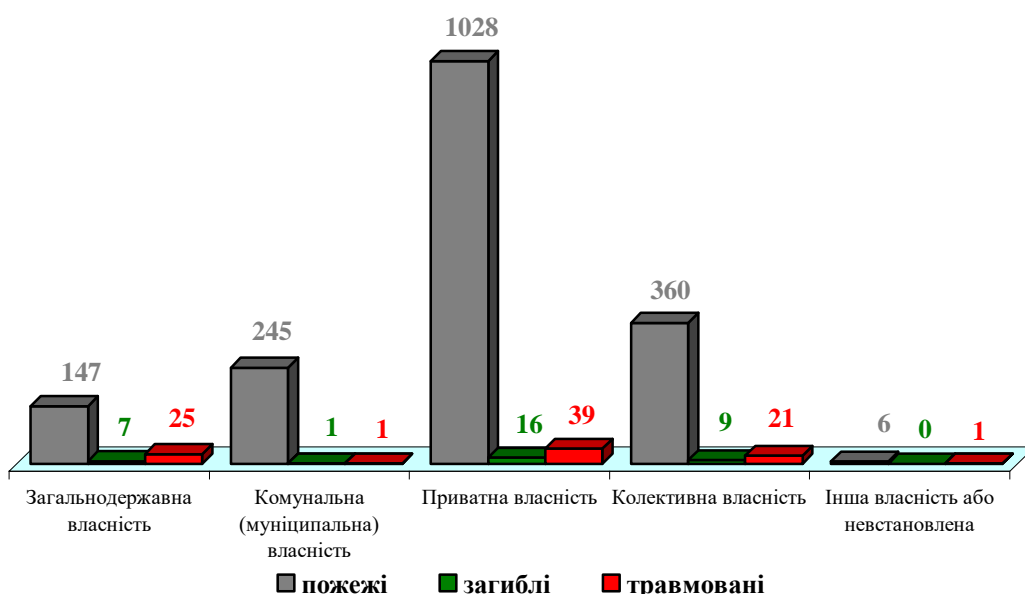


Рисунок 15 – Розподіл пожеж, загиблих унаслідок них і травмованих людей на об'єктах, на яких здійснюється державний нагляд (контроль) у сфері техногенної та пожежної безпеки, за формами власності за 8 місяців 2023 року

Розподіл пожеж за об'єктами їх виникнення

Загалом, за 8 місяців 2023 року майже половина пожеж виникла у природних екосистемах і на відкритих територіях, а саме 20 650 пожеж, що складає 47,9 % від загальної їх кількості; 18 520 пожеж або 43,0 % виникло у будівлях і спорудах різного функціонального призначення; 2 285 пожеж або 5,3 % – на транспортних засобах; 1 624 пожежі або 3,8 % припадає на новобудови, зовнішні установки й інші об'єкти, що не ввійшли до переліку (рисунок 16).

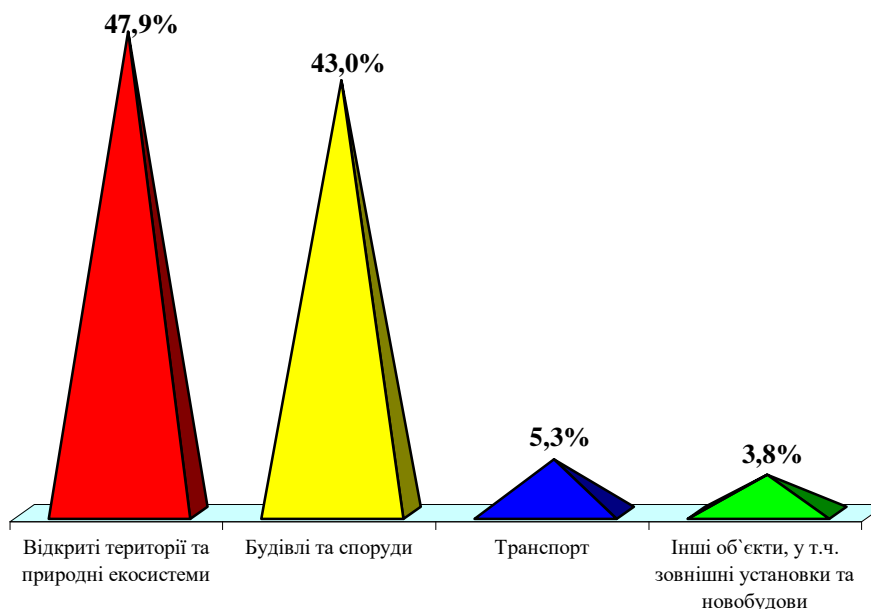


Рисунок 16 – Питома вага пожеж за групами об'єктів їх виникнення за 8 місяців 2023 року

Питому вагу загиблих унаслідок пожеж і травмованих на пожежах за групами об'єктів виникнення пожеж за 8 місяців 2023 року наведено на рисунку 17.

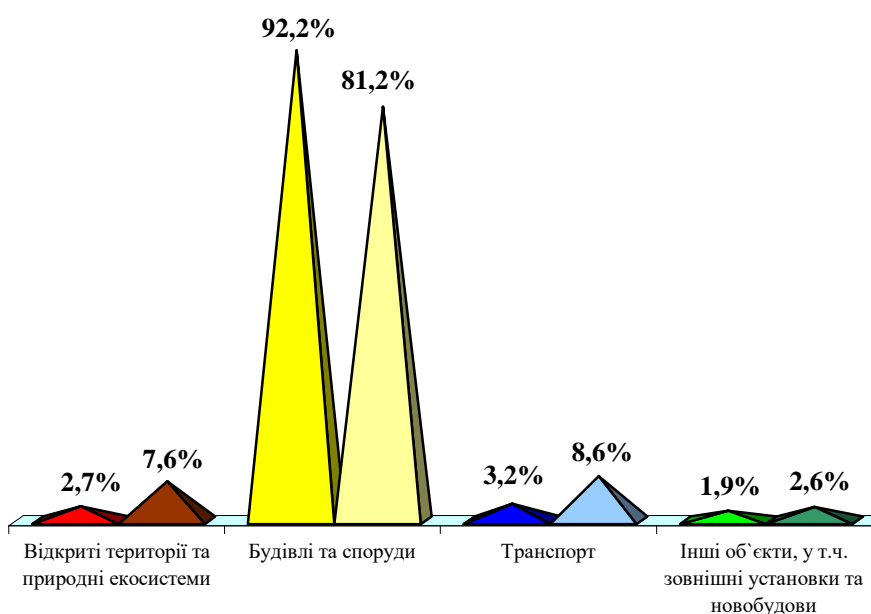


Рисунок 17 – Питома вага загиблих унаслідок пожеж і травмованих на пожежах за групами об'єктів виникнення пожеж за 8 місяців 2023 року

Висновки

За результатами порівняльного аналізу поточного стану з пожежами та їх наслідками за 8 місяців 2023 року з аналогічним періодом 2022 року встановлено зменшення кількості пожеж на 33,2 %; матеріальних втрат від пожеж на 4,6 %, кількості людей, загиблих унаслідок пожеж – на 5,9 %; кількості людей, травмованих на пожежах, – на 4,6 %; разом із тим, кількість дітей, загиблих унаслідок пожеж, збільшилася на 16,7 %; кількість дітей, травмованих на пожежах – на 26,7 %.

Упродовж 8 місяців 2023 року підрозділами територіальних органів ДСНС зареєстровано 43 079 пожеж.

За загального зменшення кількості пожеж в Україні (-33,2 %) за 8 місяців 2023 року порівняно з аналогічним періодом 2022 року, їх збільшення зареєстровано у Херсонській (+62,8 %), Сумській (+39,0 %), Миколаївській (+4,1 %) областях і місті Києві (+16,5 %).

Зменшення кількості пожеж відбулося, насамперед, за рахунок пожеж на відкритих територіях (-41,0 %) та у природних екосистемах (-36,9 %), сукупна питома вага яких становить близько 48 % від їх загальної кількості.

На розподіл кількості пожеж суттєво впливає інтенсивність бойових дій у межах окремих регіонів України, їх часткова окупація російськими збройними формуваннями, а також переміщення населення та промислових потужностей зі східних регіонів на захід країни.

Унаслідок пожеж загинуло 946 людей, у тому числі 28 дітей; 1 049 людей отримали травми, у тому числі 95 дітей.

Матеріальні втрати від пожеж склали 63 млрд 062 млн 249 тис. грн (із них прямі збитки становлять 17 млрд 959 млн 438 тис. грн; побічні – 45 млрд 102 млн 810 тис. грн); прямі збитки зменшилися на 28,5 %; побічні збитки збільшилися на 10,0 %.

У містах і селищах міського типу та поза межами міських населених пунктів України зареєстровано 22 983 пожежі; порівняно з 8 місяцями 2022 року їх кількість зменшилася на 30,7 %; загинуло 509 людей (-2,7 %), що становить 53,8 % від загальної кількості загиблих; травмовано 702 людини (-8,4 %), що становить 66,9 % від загальної кількості травмованих.

У сільській місцевості та поза межами сільських населених пунктів зареєстровано 20 096 пожеж; порівняно з 8 місяцями 2022 року їх кількість зменшилася на 35,8 %; загинуло 437 людей (-9,3 %), що становить 46,2 % від загальної кількості загиблих; травмовано 347 людей (+3,9 %), що становить 33,1 % від загальної кількості травмованих.

У будівлях і спорудах житлового сектору виникло 17 044 пожежі (-27,0 %), внаслідок яких загинуло 842 людини (-5,2 %).

На об'єктах, на яких здійснюється державний нагляд (контроль), виникло 1 786 пожеж (-30,5 %). На підприємствах, в організаціях, закладах: приватної власності виникло 1 028 пожеж (-35,3 %); колективної власності – 360 пожеж (+9,8 %); комунальної (муніципальної) власності – 245 пожеж (+2,9 %);

загальнодержавної власності – 147 пожеж (-41,0 %). Унаслідок цих пожеж загинуло 33 людини (-5,7 %) та 87 людей отримали травми (-55,4 %).

За загального зменшення кількості пожеж на об'єктах, на яких здійснюється державний нагляд (контроль) у сфері техногенної та пожежної безпеки, їх збільшення зареєстровано у 9 областях України. Зокрема, найбільше зростання кількості таких пожеж зареєстровано у Херсонській області (у 2,9 рази). У Волинській області кількість таких пожеж залишилася на рівні минулого року.

Основними причинами виникнення пожеж були:

- 1) необережне поводження з вогнем – 23 504 випадки (-41,3 %);
- 2) порушення правил пожежної безпеки при влаштуванні та експлуатації електроустановок (аварійні режими роботи) – 6 595 випадків (-0,1 %);
- 3) вибухи, внаслідок бойових дій – 4 283 випадки (-54,7 %);
- 4) порушення правил пожежної безпеки при влаштуванні та експлуатації печей, теплогенеруючих агрегатів та установок – 2 331 випадок (-13,4 %);
- 5) порушення технологій виробництва та правил експлуатації транспортних засобів – 1 647 випадків (+7,1 %);
- 6) підпали – 1 397 випадків (+28,9%);
- 7) пустощі дітей з вогнем – 277 випадків (+7,4 %);
- 8) несправність виробничого обладнання, порушення технологічного процесу виробництва – 79 випадків (+49,1 %);
- 9) невстановлені причини – 57 випадків (-92,7 %);
- 10) інші причини – 2909 випадків (+47,4 %).

Збільшення кількості пожеж спостерігається з причин *несправності виробничого обладнання, порушення технологічного процесу виробництва (+49,1 %), інших причин (+47,4 %), підпалів (+28,9 %), пустощів дітей з вогнем (+7,4 %), порушення технологій виробництва та правил експлуатації транспортних засобів (+7,1 %)*.

Внаслідок обстрілів, пов'язаних зі збройною агресією російської федерації проти України (потрапляння боєприпасів та їх уламків, обстріли та вибухи від застосування ракет, БПЛА, обстріли стрілецькою зброєю тощо), зареєстровано 9,9 % від загальної кількості пожеж; відносно ж минулорічного показника фіксується зменшення їх кількості на 54,7 %.