

# АНАЛІТИЧНА ДОВІДКА

## про пожежі та їх наслідки в Україні за 9 місяців 2023 року

### Загальні дані про пожежі

Інститутом державного управління та наукових досліджень з цивільного захисту проаналізовано інформацію про пожежі за звітний період, що надійшла від територіальних органів ДСНС відповідно до пункту 9 «Інструкції по роботі з Карткою обліку пожежі», затвердженої наказом ДСНС від 16.08.2017 № 445 «Про забезпечення ведення обліку пожеж та їх наслідків».

Так, підрозділами територіальних органів ДСНС упродовж 9 місяців 2023 року в Україні зареєстровано 53 503 пожежі. Порівняно з аналогічним періодом 2022 року кількість пожеж зменшилася на 22,1 %, що відбулося, насамперед, за рахунок зменшення кількості пожеж на відкритих територіях (-43,9 %) та у природних екосистемах (-29,1 %), сукупна питома вага яких становить близько 60 % від їх загальної кількості.

Унаслідок пожеж загинуло 1 004 людини, у тому числі 27 дітей; 1 160 людей отримали травми, у тому числі 106 дітей.

Кількість загиблих унаслідок пожеж зменшилася на 5,6 %; кількість травмованих на пожежах зменшилася на 1,0 %. Кількість дітей і підлітків до 18 років, які загинули внаслідок пожеж, збільшилася на 12,5 %; кількість дітей і підлітків до 18 років, травмованих на пожежах, збільшилася на 32,5 %.

Матеріальні втрати від пожеж склали 64 млрд 246 млн 938 тис. грн (із них прямі збитки становлять 16 млрд 894 млн 247 тис. грн; побічні – 47 млрд 352 млн 691 тис. грн).

Матеріальні втрати від пожеж зменшилися на 6,9 % (прямі збитки зменшилися на 35,6 %; побічні збитки збільшилися на 10,8 %); кількість загиблих свійських тварин зменшилася на 77,6 % (648 гол. проти 2 895 гол.); кількість знищеного зерна зменшилася на 64,7 % (13 415 тонн проти 38 032 тонн); кількість знищених кормів зменшилася на 60,4 % (5 466 тонн проти 13 815 тонн); кількість знищеного хліба на корені та у валках зменшилася на 53,0 % (4 284 га проти 9 110 га); кількість знищених і пошкоджених транспортних засобів (техніки) зменшилася на 24,9 % (4 230 од. проти 5 630 од.); кількість знищених і пошкоджених будинків (споруд) зменшилася на 24,5 % (21 742 од. проти 28 784 од.); проте кількість загиблих свійських птахів збільшилася на 32,8 % (7 872 од. проти 5 926 од.).

Щодня в Україні, в середньому, виникало 196 пожеж, матеріальні втрати від яких склали 235 млн 337 тис. гривень. Кожного дня внаслідок пожеж гинули 3 людини і 4 людини отримували травми, вогнем знищувались або пошкоджувались 79 будівель (споруд) і 15 одиниць техніки.

Прямі збитки від однієї пожежі становили 316 тис. гривень.

Статистичні показники стану з пожежами в Україні за 9 місяців 2023 року порівняно з аналогічним періодом 2022 року наведено в таблиці 1.

Таблиця 1 – Статистичні показники стану з пожежами в Україні  
за 9 місяців 2023 року порівняно з аналогічним періодом 2022 року\*

№ з/п	Назва показників	2023 рік	2022 рік	Тенденція по країні, +/-, у %	% від загальної кількості
<b>Загальні дані про пожежі</b>					
1	Кількість пожеж (од.)	53503	68700	-22,1	-
2	Збитки прямі (тис. грн)	16894247	26220564	-35,6	-
3	Збитки побічні (тис. грн)	47352691	42752782	10,8	-
4	Загинуло людей унаслідок пожеж	1004	1063	-5,6	-
-	у т.ч. дітей і підлітків до 18 років	27	24	12,5	2,7
5	Загинуло людей унаслідок пожеж у містах	543	551	-1,5	54,1
6	Загинуло людей унаслідок пожеж у селах	461	512	-10,0	45,9
7	Травмовано людей на пожежах	1160	1172	-1,0	-
-	у т.ч. дітей та підлітків до 18 років	106	80	32,5	9,1
-	у т.ч. у містах	760	808	-5,9	65,5
8	Знищено, пошкоджено будівель і споруд (од.)	21742	28784	-24,5	-
9	Знищено, пошкоджено техніки (од.)	4230	5630	-24,9	-
10	Загинуло людей унаслідок пожеж, на 100 тис. населення	2,4	2,6	-7,7	-
11	Кількість пожеж на 10 тис. населення	13,0	16,6	-21,7	-
12	Збитки прямі на 10 тис. населення (тис. грн)	4103,8	6336,9	-35,2	-
13	Кількість пожеж у містах	27878	35684	-21,9	52,1
14	Кількість пожеж у селах	25625	32991	-22,3	47,9
15	Кількість пожеж на об'єктах, на яких здійснюється державний нагляд (контроль)	2012	2919	-31,1	3,8
-	у т.ч. на підприємствах, в організаціях, закладах	2011	2910	-30,9	3,8
<b>Об'єкти пожеж</b>					
1	Будівлі виробничого призначення	546	936	-41,7	1,0
2	Будівлі об'єктів торгівлі і харчування	478	701	-31,8	0,9
3	Соціально-культурні, громадські та адміністративні споруди	424	656	-35,4	0,8
4	Споруди сільськогосподарського призначення	202	225	-10,2	0,4
5	Будинки та споруди житлового призначення	19083	25319	-24,6	35,7
-	у т.ч. житлові будинки	11258	15634	-28,0	21,0
6	Природні екосистеми	446	629	-29,1	0,8
7	Відкриті території	27856	35862	-22,3	52,1
8	Транспортні засоби	2697	2577	+4,7	5,0
9	Інші об'єкти	1771	1795	-1,3	3,3
<b>Причини виникнення пожеж</b>					
1	Підпал	1718	1167	47,2	3,2
2	Несправність виробничого обладнання	97	59	64,4	0,2
3	Порушення правил ПБ при влаштуванні та експлуатації електроустановок	7371	7243	1,8	13,8
4	Порушення правил ПБ при влаштуванні та експлуатації печей, ТГ агрегатів та установок	2420	2890	-16,3	4,5
5	Необережне поводження з вогнем	30960	41997	-26,3	57,9
6	Пустощі дітей з вогнем	327	279	17,2	0,6
7	Порушення технології виробництва та правил експлуатації транспортних засобів	1945	1696	14,7	3,6
8	Вибухи, внаслідок бойових дій	5046	10452	-51,7	9,4
9	Інші та невстановлені причини	3619	2917	+24,1	6,8

**\*Примітки:**

- 1) без урахування пожеж, що виникли на об'єктах міністерств, інших центральних органів виконавчої влади, що відповідно до постанови Кабінету Міністрів України від 26.12.2003 № 2030 здійснюють їх облік самостійно;
- 2) без урахування пожеж, що виникли на тимчасово окупованих територіях Донецької та Луганської областей і територіях Автономної Республіки Крим та міста Севастополь;
- 3) без урахування пожеж, що виникли на територіях окремих районів регіонів України, що зазнали впливу російської військової агресії станом на 01 жовтня 2023 року.

На рисунку 1 наведено основні показники, що характеризують стан із пожежами в державі за 9 місяців 2023 року порівняно з аналогічним періодом 2022 року.

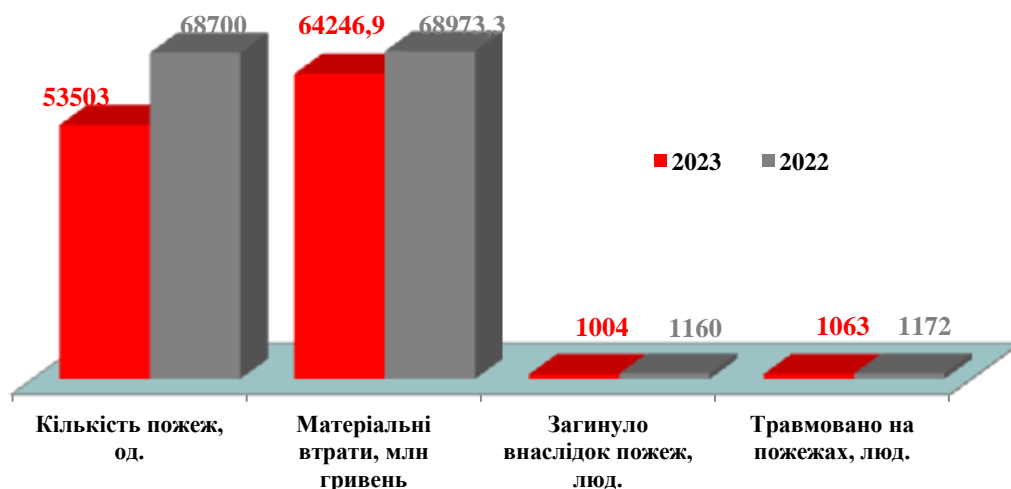


Рисунок 1 – Основні показники, що характеризують стан із пожежами в державі за 9 місяців 2023 року порівняно з аналогічним періодом 2022 року

На рисунку 2 наведено ранжування регіонів України за кількістю пожеж упродовж 9 місяців 2023 року порівняно з аналогічним періодом 2022 року.

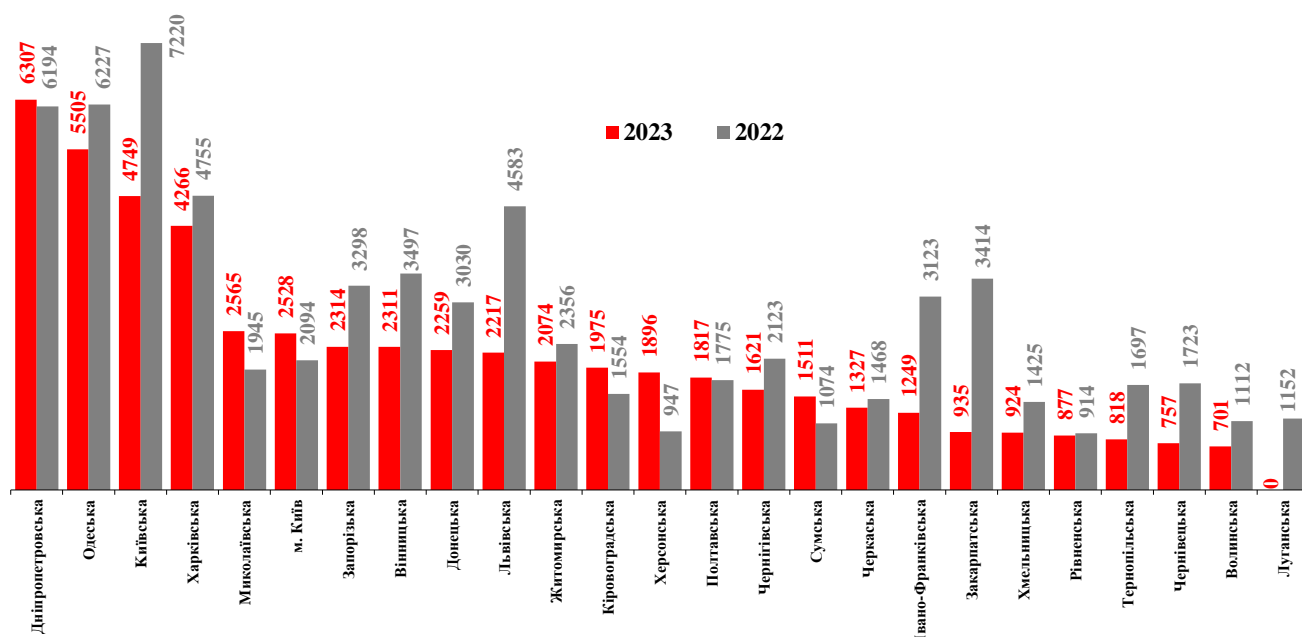


Рисунок 2 – Ранжування регіонів України за кількістю пожеж упродовж 9 місяців 2023 року порівняно з аналогічним періодом 2022 року

За загального зменшення кількості пожеж в Україні (-22,1 %) за 9 місяців 2023 року порівняно з аналогічним періодом 2022 року, їх збільшення зареєстровано у Херсонській (збільшення у 2,0 рази), Сумській (+40,7 %), Миколаївській (+31,9 %), Кіровоградській (+27,1 %), Полтавській (+2,4 %), Дніпропетровській (+1,8 %) областях і місті Києві (+20,7 %).

Динаміку кількості виникнення пожеж по регіонах України за 9 місяців 2023 року порівняно з аналогічним періодом 2022 року наведено на рисунку 3.

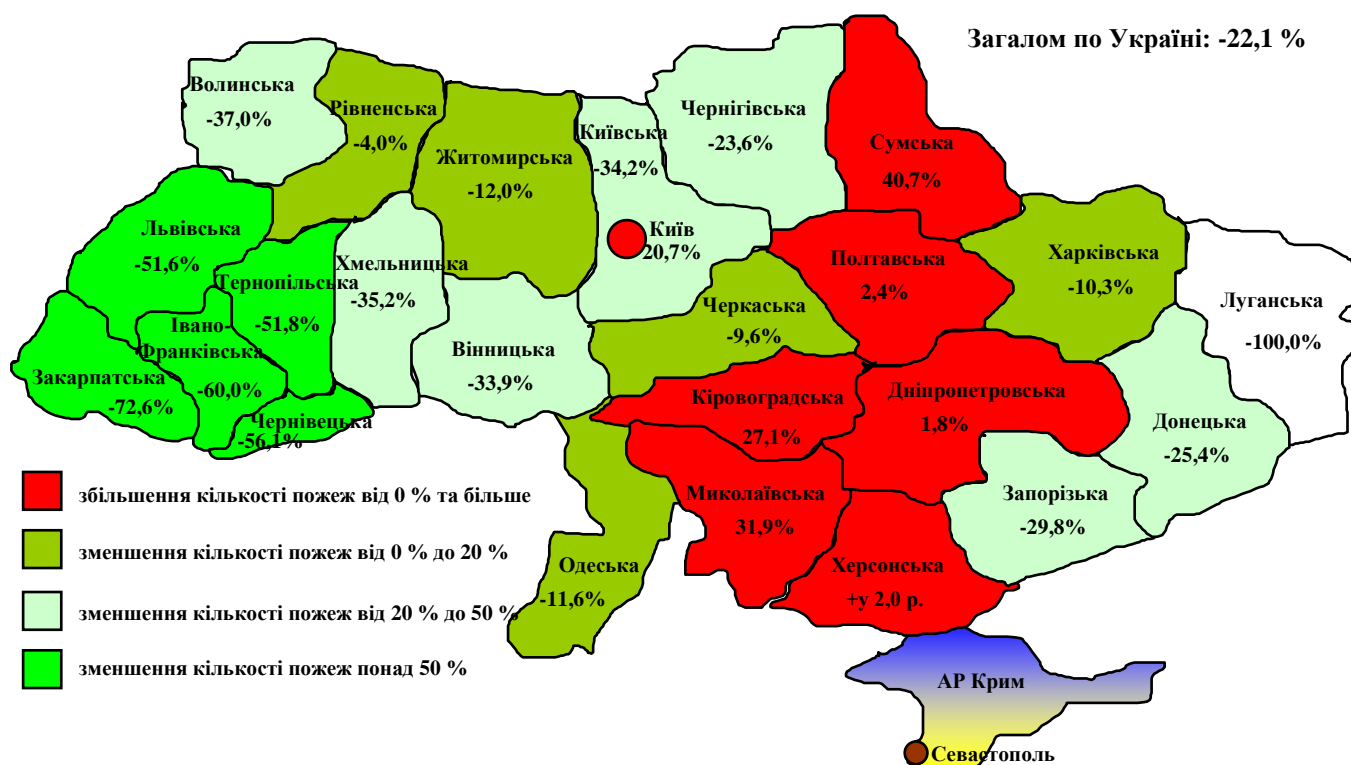


Рисунок 3 – Динаміка кількості виникнення пожеж по регіонах України за 9 місяців 2023 року порівняно з аналогічним періодом 2022 року

На розподіл кількості пожеж суттєво впливає інтенсивність бойових дій у межах окремих регіонів України, їх часткова окупація російськими збройними формуваннями, а також переміщення населення та промислових потужностей зі східних регіонів на захід країни.

Незважаючи на це, за 9 місяців 2023 року підрозділами територіальних органів ДСНС під час гасіння пожеж було врятовано 1 304 людини (-3,6 % порівняно з аналогічним періодом 2022 року), у тому числі 136 дітей (+9,7 %); крім того, на пожежах врятовано 14 513 будівель та споруд (-5,4 %), 1 209 одиниць техніки (-2,9 %); загалом збережено матеріальних цінностей на суму близько 8,6 млрд грн (+65,3 %).

Показник кількості пожеж на 10 тис. населення по Україні (рисунок 4) становить 13,0 (у 2022 році – 16,6).

Цей показник перевищено в 13 областях України, а саме: Київській (26,5), Миколаївській (23,5), Одеській (23,4), Кіровоградській (21,9), Дніпропетровській (20,4), Херсонській (18,9), Житомирській (17,6), Чернігівській (16,9), Харківській (16,4), Вінницькій (15,3), Сумській (10,3), Запорізькій (14,1) і Полтавській (13,4).

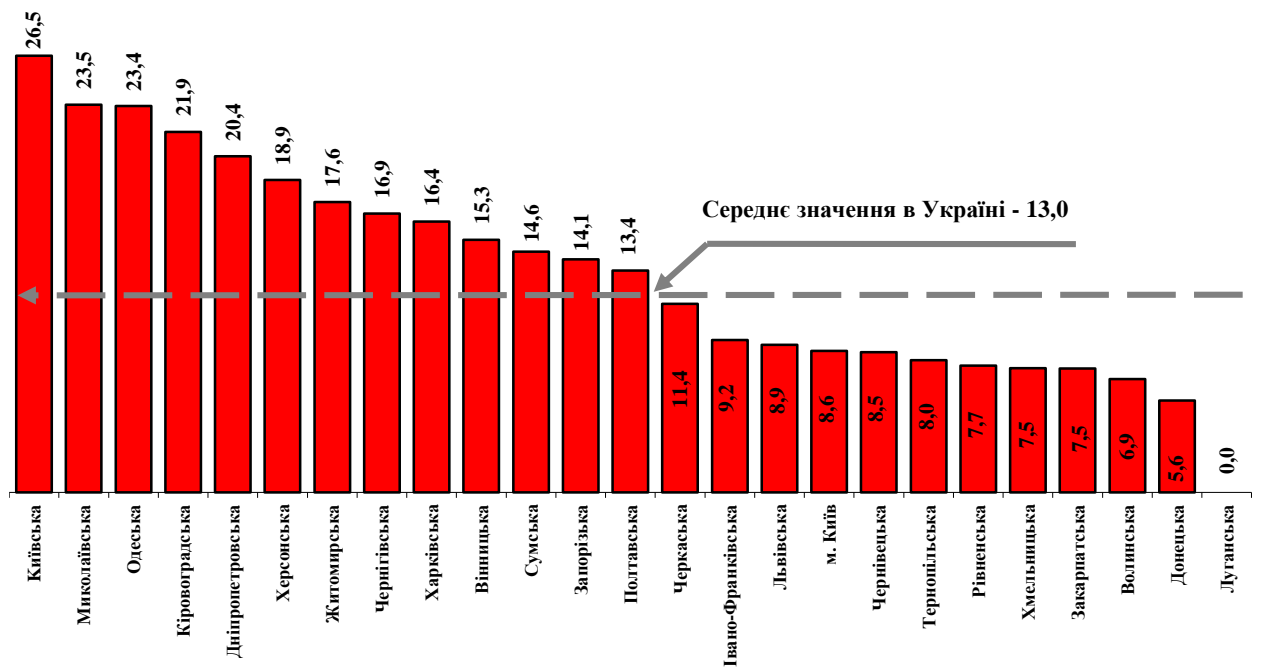


Рисунок 4 – Ранжування регіонів України за кількістю пожеж на 10 тис. населення

Показник кількості загиблих унаслідок пожеж на 100 тис. населення по Україні (рисунок 5) становить 2,4 (у 2022 році – 2,6).

Цей показник перевищено в 12 областях України, а саме: Чернігівській (4,8), Сумській (4,3), Житомирській (4,2), Хмельницькій і Дніпропетровській (по 3,7), Київській (3,5), Миколаївській (3,3), Полтавській (3,2), Харківській (3,0), Вінницькій (2,8), Одеській (2,8) і Кіровоградській (2,5).

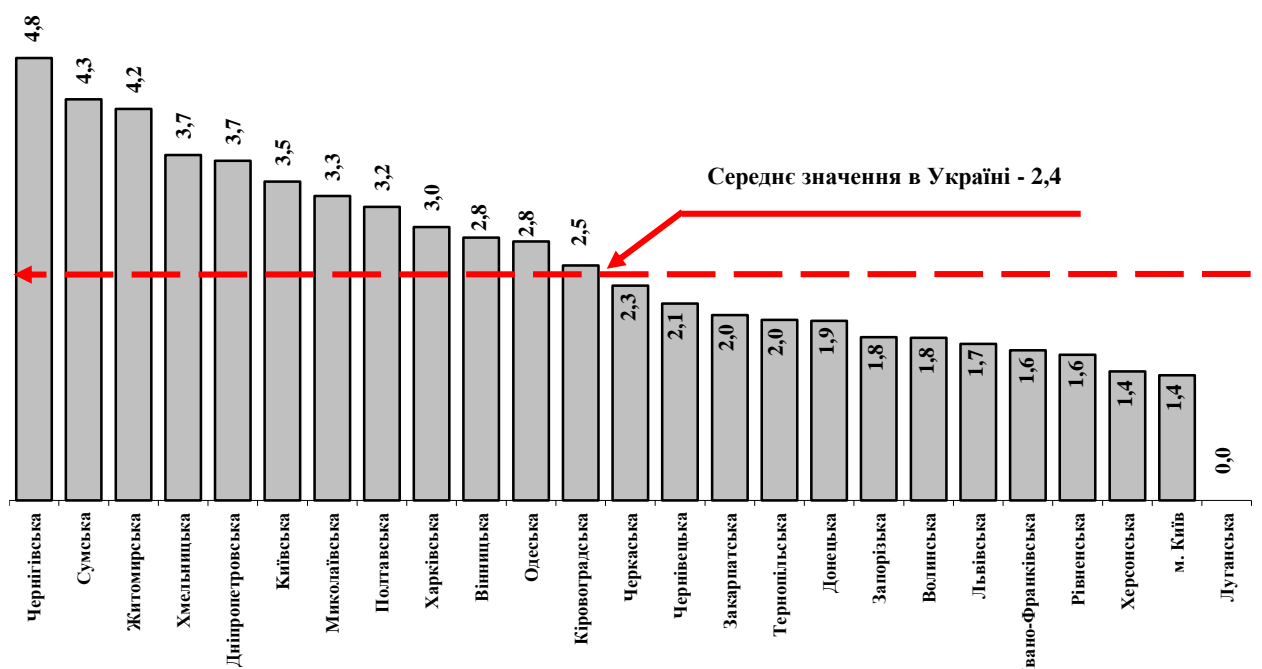


Рисунок 5 – Ранжування регіонів України за кількістю загиблих на 100 тис. населення

За 9 місяців 2023 року у 11 областях України (Вінницькій, Дніпропетровській, Житомирській, Київській, Кіровоградській, Миколаївській, Одеській, Полтавській, Харківській, Сумській, Чернігівській) показники кількості пожеж на 10 тис. населення та показники кількості загиблих унаслідок пожеж на 100 тис. населення перевищують середні значення по державі.

### Пожежі у містах (сmt) і сільській місцевості

Упродовж 9 місяців 2023 року у містах і селищах міського типу та поза межами міських населених пунктів України (далі – у містах) зареєстровано 27 878 пожеж, що становить 52,1 % від загальної кількості пожеж; порівняно з аналогічним періодом минулого року їх кількість зменшилася на 21,9 %.

За загального зменшення кількості пожеж у містах, їх збільшення зареєстровано у Херсонській (+60,6 %), Кіровоградській (+38,9 %), Сумській (+27,7 %), Миколаївській (+9,8 %) областях і місті Києві (+20,7 %).

Питома вага пожеж у містах перевищує середнє значення по державі у 6 областях України (таблиця 2).

Таблиця 2 – Области України, в яких питома вага пожеж у містах і селищах міського типу та поза межами міських населених пунктів перевищує середньодержавний показник

№ з/п	Назва області	2023 рік	2022 рік	Питома вага від загальної кількості, у %
1	Донецька	1662	2267	73,6
2	Запорізька	1683	2361	72,7
3	Дніпропетровська	4148	4217	65,8
4	Сумська	917	718	60,7
5	Харківська	2417	3423	56,7
6	Львівська	1172	1805	52,9
<b>Всього по Україні:</b>		<b>27878</b>	<b>35684</b>	<b>52,1</b>

Унаслідок пожеж у містах загинуло 543 людини (-1,5 %), що становить 54,1 % від загальної кількості загиблих; травмовано 760 людей (-5,9 %), що становить 65,5 % від загальної кількості травмованих. Смертність дітей унаслідок пожеж у містах склала – 9, у 2022 році загинуло 7 дітей; травмовано на пожежах у містах – 69 дітей, у 2022 році травмовано 46 дітей.

Прямі збитки від пожеж у містах зменшилися на 36,6 % та склали 11 млрд 379 млн 703 тис. грн, що становить 67,4 % від загальної кількості прямих збитків.

Упродовж 9 місяців 2023 року у сільській місцевості та поза межами сільських населених пунктів України (далі – у селах) зареєстровано 25 625 пожеж, що становить 47,9 % від загальної кількості пожеж; порівняно з аналогічним періодом 2022 року їх кількість зменшилася на 22,3 %.

За загального зменшення кількості пожеж у селах, їх збільшення зареєстровано у Херсонській (у 2,7 рази), Сумській (+66,9 %), Миколаївській

(+55,5 %), Харківській (+38,8 %), Кіровоградській (+17,6 %), Дніпропетровській (+9,2 %) та Полтавській (+6,6 %) областях. Питома вага пожеж у селах перевищує середнє значення по державі у 17 областях України (таблиця 3).

Таблиця 3 – Области України, в яких питома вага пожеж у сільській місцевості та поза межами сільських населених пунктів перевищує середньодержавний показник

№ з/п	Назва області	2023 рік	2022 рік	Питома вага від загальної кількості, у %
1	Рівненська	648	661	73,9
2	Волинська	453	705	64,6
3	Полтавська	1153	1082	63,5
4	Тернопільська	509	1183	62,2
5	Хмельницька	569	938	61,6
6	Київська	2920	3617	61,5
7	Вінницька	1393	2411	60,3
8	Чернігівська	974	1058	60,1
9	Черкаська	778	903	58,6
10	Одеська	3198	3581	58,1
11	Миколаївська	1460	939	56,9
12	Житомирська	1159	1403	55,9
13	Івано-Франківська	688	2012	55,1
14	Закарпатська	505	2182	54,0
15	Чернівецька	398	896	52,6
16	Кіровоградська	1014	862	51,3
17	Херсонська	931	346	49,1
<b>Всього в Україні:</b>		<b>25625</b>	<b>32991</b>	<b>47,9</b>

Унаслідок пожеж у селах загинула 461 людина (-10,0 %), що становить 45,9 % від загальної кількості загиблих; травмовано 400 людей (+9,9 %), що становить 34,5 % від загальної кількості травмованих. Смертність дітей унаслідок пожеж у селах склала – 18, у 2022 році загинуло 17 дітей; травмовано на пожежах у селах – 37 дітей, у 2022 році було травмовано 34 дитини.

Прямі збитки від пожеж у селах зменшилися на 33,3 % та склали 5 млрд 514 млн 544 тис. грн, що становить 32,6 % від загальної кількості прямих збитків.

Розподіл кількості пожеж, загиблих унаслідок пожеж і травмованих на пожежах за 9 місяців 2023 року порівняно з аналогічним періодом 2022 року за типами населених пунктів і поза їх межами наведено на рисунках 6, 7, 8.

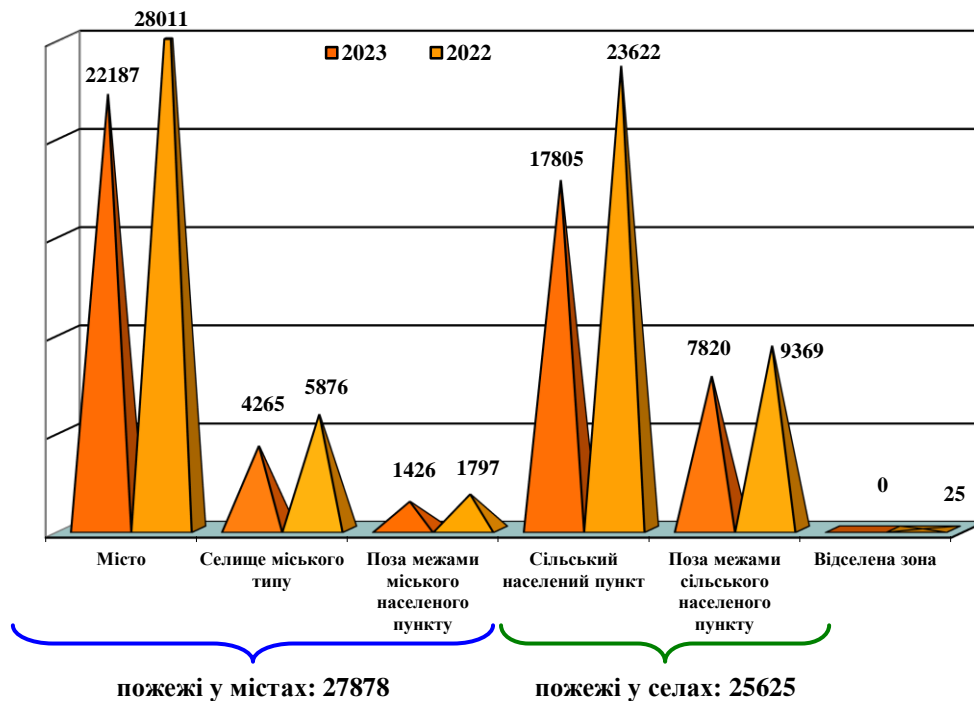


Рисунок 6 – Розподіл кількості пожеж за типами населених пунктів за 9 місяців 2023 року порівняно з аналогічним періодом 2022 року

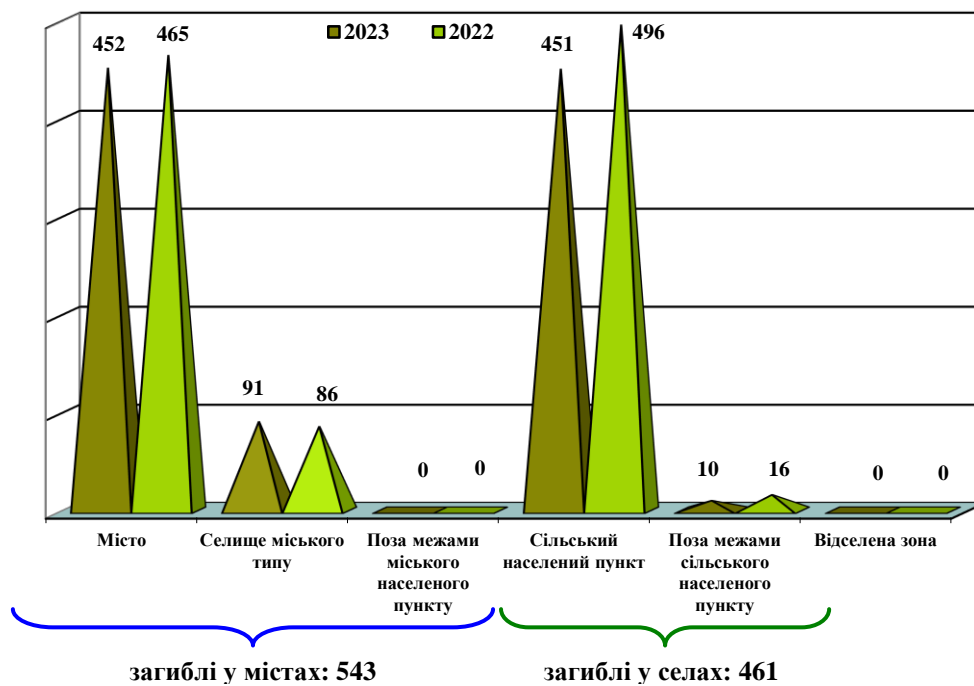


Рисунок 7 – Розподіл кількості загиблих за типами населених пунктів за 9 місяців 2023 року порівняно з аналогічним періодом 2022 року



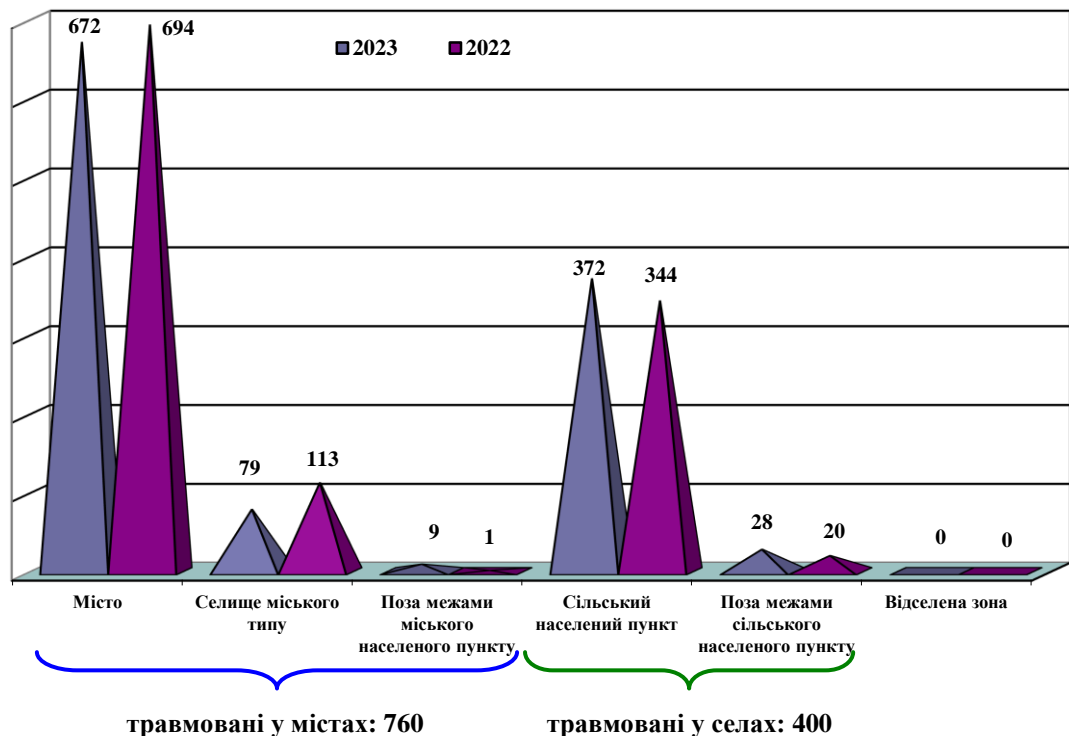


Рисунок 8 – Розподіл кількості травмованих за типами населених пунктів за 9 місяців 2023 року порівняно з аналогічним періодом 2022 року

Пояснюючи рисунок 6, необхідно зазначити, що минулого року 25 пожеж зареєстровано у «відселеній зоні» – території зони відчуження та зони безумовного (обов'язкового) відселення, що зазнали радіоактивного забруднення внаслідок Чорнобильської катастрофи, визначеної відповідно до Закону України від 27.02.1991 № 791а-ХІІ «Про правовий режим території, що зазнала радіоактивного забруднення внаслідок Чорнобильської катастрофи».

### Розподіл пожеж за причинами їх виникнення

- Упродовж 9 місяців 2023 року основними причинами виникнення пожеж є:
- необережне поводження з вогнем – 30 960 випадків (-26,3 %);
  - порушення правил пожежної безпеки при влаштуванні та експлуатації електроустановок (аварійні режими роботи) – 7 371 випадок (+1,8 %);
  - вибухи, внаслідок бойових дій – 5 046 випадків (-51,7 %);
  - порушення правил пожежної безпеки при влаштуванні та експлуатації печей, теплогенеруючих агрегатів та установок – 2 420 випадків (-16,3 %);
  - порушення технологій виробництва та правил експлуатації транспортних засобів – 1 945 випадків (+14,7 %);
  - підпали – 1 718 випадків (+47,2 %);
  - пустощі дітей з вогнем – 327 випадків (+17,2 %);
  - несправність виробничого обладнання, порушення технологічного процесу виробництва – 97 випадків (+64,4 %);
  - невстановлені причини – 57 випадків (-92,8 %);
  - інші причини – 3562 випадки (+67,6 %).

Ранжування основних причин виникнення пожеж за абсолютною їх кількістю в державі за 9 місяців 2023 року порівняно з аналогічним періодом 2022 року наведено на рисунку 9.

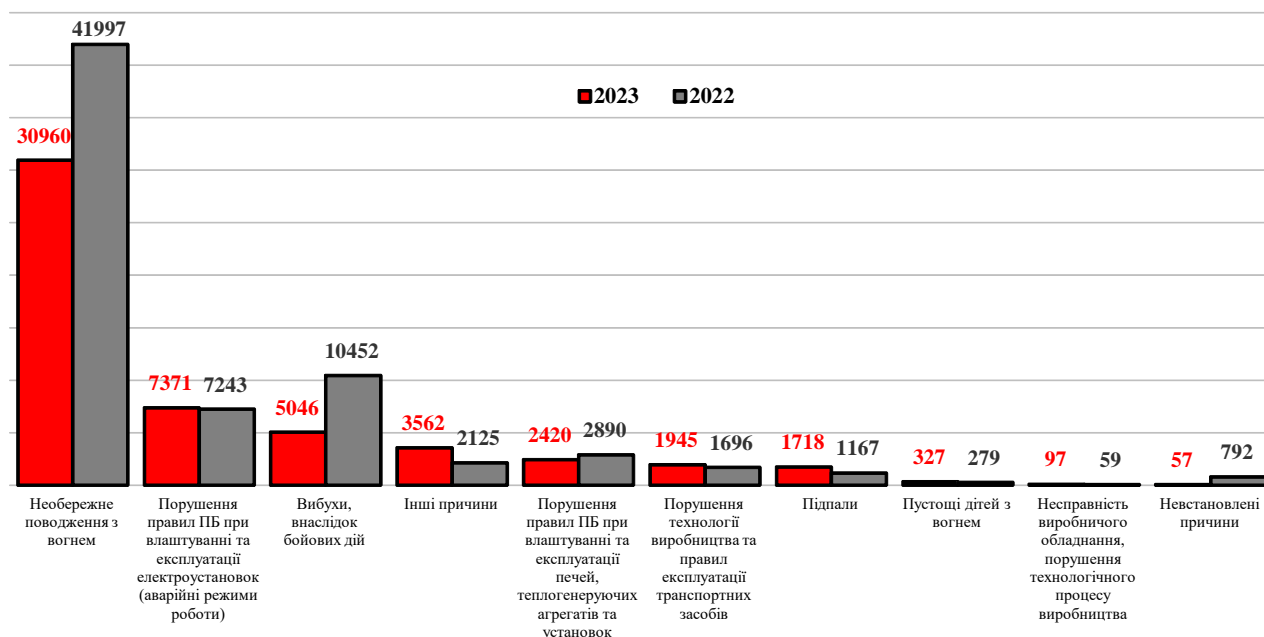


Рисунок 9 – Ранжування основних причин виникнення пожеж за абсолютною їх кількістю в державі за 9 місяців 2023 року порівняно з аналогічним періодом 2022 року

Як видно з рисунку 9, збільшення кількості пожеж спостерігається з інших причин (+67,6 %), причин несправності виробничого обладнання, порушення технологічного процесу виробництва (+64,4 %), порушення технологій виробництва та правил експлуатації транспортних засобів (+14,7 %), підпалів (+47,2 %), пустощів дітей з вогнем (+17,2 %), порушення правил пожежної безпеки при влаштуванні та експлуатації електроустановок (+1,8 %).

Так, наприклад, 10 вересня о 03:05 у місті Тернопіль виникла масштабна пожежа в виробничо-складській будівлі одного з підприємств, що спеціалізується на виготовленні пінополістиролу.



До місця пожежі одразу було направлено пожежно-рятувальні підрозділи у складі 36 чоловік на 10 одиницях основної та спеціальної техніки.

Площа пожежі склала 9000 м<sup>2</sup>. Поширенню пожежі сприяло значне горюче навантаження будівлі. Рятувальникам лише о 05:45 вдалося локалізувати пожежу, а о 14:56 – ліквідувати. Вогнем було знищено готову продукцію, частину виробничо-складської будівлі, виробниче обладнання; пошкоджено електромережу підприємства та сировину. Матеріальні втрати від пожежі склали понад 513,6 млн гривень. Причиною пожежі став електростатистичний розряд.

Третє місце серед основних причин виникнення пожеж відмічається внаслідок обстрілів, пов'язаних зі збройною агресією російської федерації проти України (потрапляння боєприпасів та їх уламків, обстріли та вибухи від застосування ракет, БПЛА, обстріли стрілецькою зброєю тощо), – зареєстровано 9,4 % від загальної кількості пожеж; відносно ж минулорічного показника фіксується зменшення їх кількості на 51,7 %.

Розподіл питомої ваги пожеж за причинами їх виникнення в Україні за 9 місяців 2023 року наведено на рисунку 10.



Рисунок 10 – Розподіл питомої ваги пожеж за причинами їх виникнення

### Пожежі на підприємствах, в організаціях, закладах

Аналіз пожеж на об'єктах різних форм власності, на яких здійснюються заходи державного нагляду (контролю) у сфері техногенної та пожежної безпеки, показує, що на підприємствах, в організаціях, закладах за 9 місяців 2023 року виникло 2 212 пожеж (-31,1 %), що становить 3,8 % від загальної кількості пожеж, унаслідок яких загинуло 36 людей (за 9 місяців 2022 року – 37 людей) та 89 людей отримали травми (за 9 місяців 2022 року – 211 людей).

Прямі збитки від цих пожеж зменшилися на 42,0 % і склали 11 млрд 464 млн 063 тис. грн, що становить 67,9 % від загальної кількості прямих збитків; побічні збитки зменшилися на 16,5 % і склали 25 млрд 729 млн 488 тис. грн, що становить 54,3 % від загальної кількості побічних збитків.

На одну пожежу на зазначених об'єктах припадає 5 млн 697,8 тис. грн прямих збитків, у той час як середній показник на одну пожежу по всіх об'єктах складає 315,8 тис. грн, тобто менший у 18,0 разів.

На рисунку 11 наведено ранжування регіонів України за кількістю пожеж на об'єктах, на яких здійснюються заходи державного нагляду (контролю) у

сфері техногенної та пожежної безпеки, за 9 місяців 2023 року порівняно з аналогічним періодом 2022 року.

За загального зниження кількості пожеж на об'єктах, на яких здійснюється державний нагляд (контроль) у сфері техногенної та пожежної безпеки, їх зростання зареєстровано у 11 областях України (таблиця 4). Зокрема, найбільше зростання кількості таких пожеж зареєстровано у Херсонській області (у 3,1 раза).

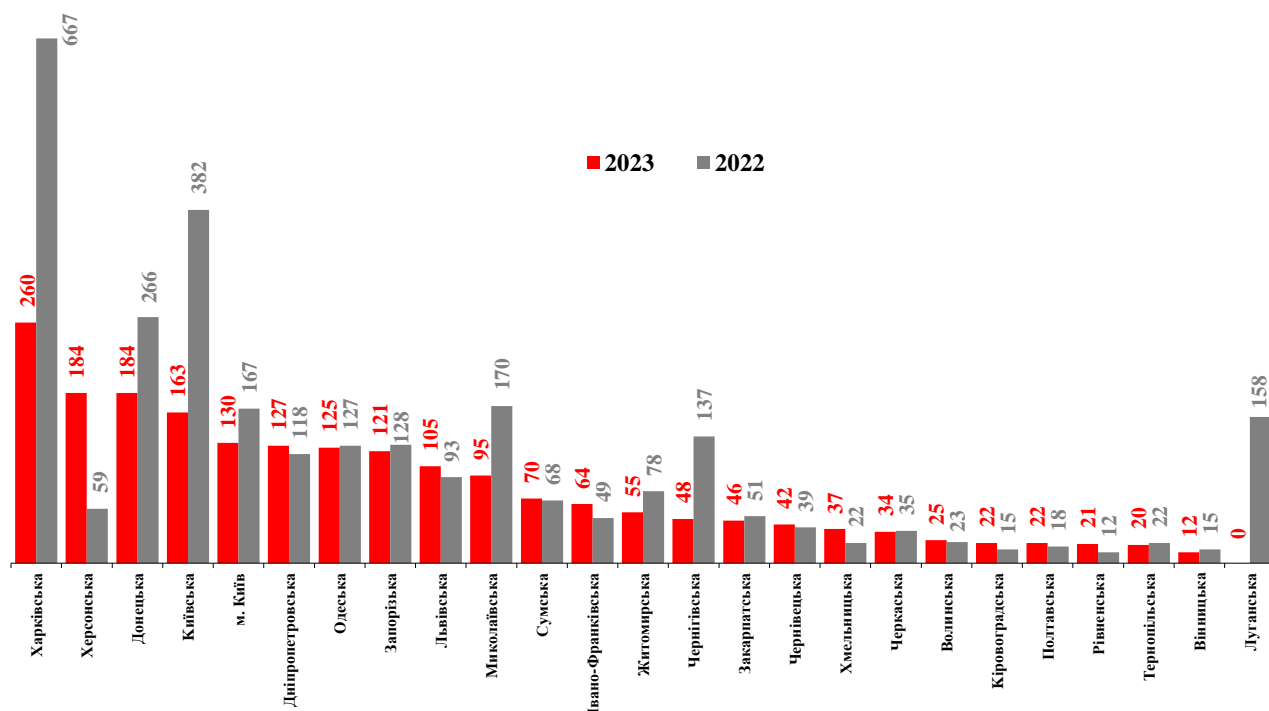


Рисунок 11 – Ранжування регіонів України за кількістю пожеж на об'єктах, на яких здійснюється державний нагляд (контроль) у сфері техногенної та пожежної безпеки, за 9 місяці 2023 року порівняно з аналогічним періодом 2022 року

Таблиця 4 – Області України, в яких зареєстровано зростання кількості пожеж на об'єктах, на яких здійснюється державний нагляд (контроль) у сфері техногенної та пожежної безпеки

№ з/п	Назва області	2023 рік	2022 рік	+/-, у %
1	Херсонська	184	59	зростання у 3,1 рази
2	Рівненська	21	12	2,4
3	Хмельницька	37	22	4,0
4	Кіровоградська	22	15	1,1
5	Івано-Франківська	64	49	5,1
6	Полтавська	22	18	1,2
7	Львівська	105	93	4,7
8	Волинська	25	23	3,6
9	Чернівецька	42	39	5,5
10	Дніпропетровська	127	118	2,0
11	Сумська	70	68	4,6
<b>Всього в Україні:</b>		<b>2 012</b>	<b>2 919</b>	<b>-31,1</b>

Питома вага пожеж на об'єктах, на яких здійснюється державний нагляд (контроль) у сфері техногенної та пожежної безпеки, перевищує середнє значення по державі в 11 регіонах України (таблиця 5, рисунок 12).

Таблиця 5 – Регіони України, де питома вага пожеж на об'єктах, на яких здійснюється державний нагляд (контроль) у сфері техногенної та пожежної безпеки, перевищує середньодержавний показник

№ з/п	Назва регіону	2023 рік	2022 рік	Питома вага від загальної кількості, у %
1	Херсонська	184	59	9,7
2	Донецька	184	266	8,1
3	Харківська	260	667	6,1
4	Чернівецька	42	39	5,5
5	Запорізька	121	128	5,2
6	місто Київ	130	167	5,1
7	Івано-Франківська	64	49	5,1
8	Закарпатська	46	51	4,9
9	Львівська	105	93	4,7
10	Сумська	70	68	4,6
11	Хмельницька	37	22	4,0
<b>Всього в Україні:</b>		<b>2 012</b>	<b>2 919</b>	<b>3,8</b>

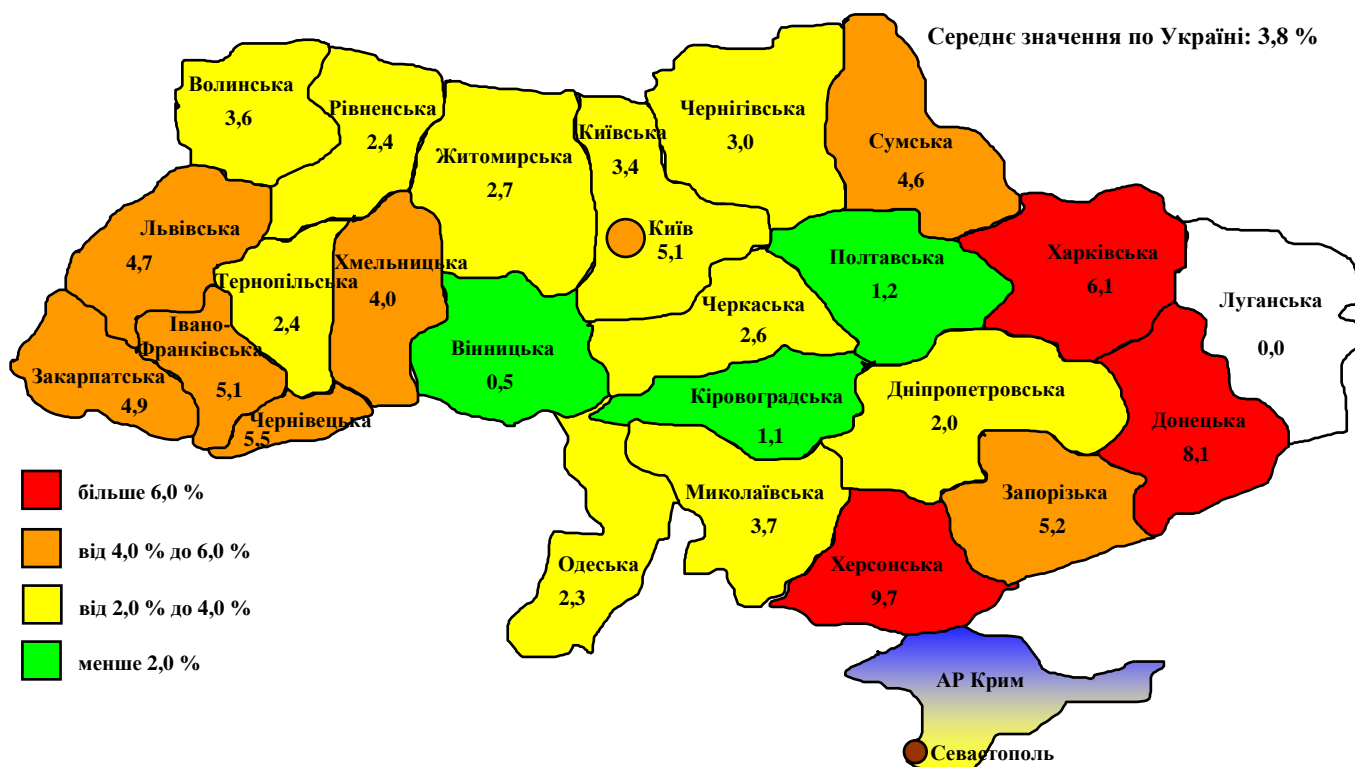


Рисунок 12 – Розподіл питомої ваги кількості пожеж на об'єктах, на яких здійснюється державний нагляд (контроль) у сфері техногенної та пожежної безпеки, за 9 місяців 2023 року порівняно з аналогічним періодом 2022 року

Розподіл пожеж за об'єктами їх виникнення незалежно від форм власності за 9 місяців 2023 року порівняно з аналогічним періодом 2022 року наведено на рисунку 13.

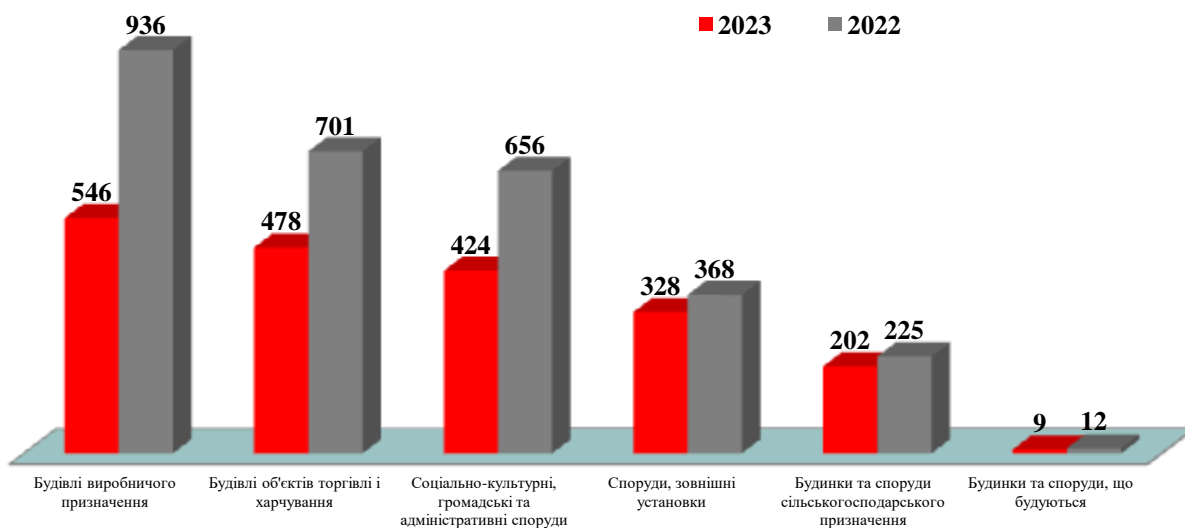


Рисунок 13 – Розподіл пожеж за об'єктами їх виникнення за 9 місяців 2023 року порівняно з аналогічним періодом 2022 року

Розподіл пожеж, загиблих унаслідок них і травмованих людей на об'єктах, на яких здійснюється державний нагляд (контроль) у сфері техногенної та пожежної безпеки, за формами власності за 9 місяців 2023 року наведено на рисунку 14.

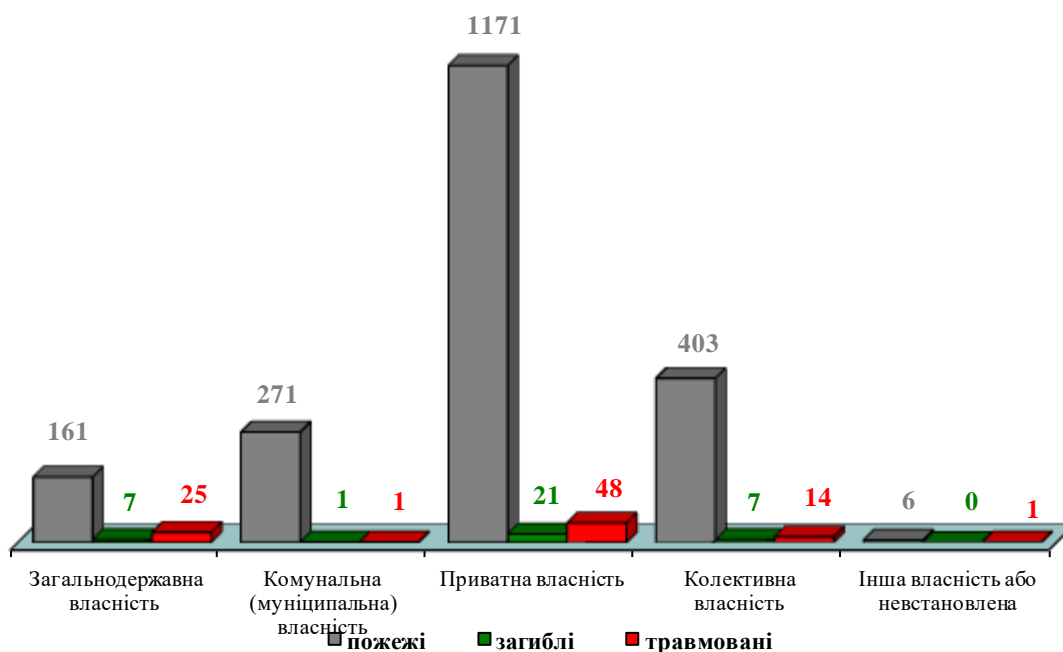


Рисунок 14 – Розподіл пожеж, загиблих унаслідок них і травмованих людей на об'єктах, на яких здійснюється державний нагляд (контроль) у сфері техногенної та пожежної безпеки, за формами власності за 9 місяців 2023 року

## Висновки

За результатами порівняльного аналізу поточного стану з пожежами та їх наслідками за 9 місяців 2023 року з аналогічним періодом 2022 року встановлено зменшення кількості пожеж на 22,1 %; матеріальних втрат від пожеж на 6,9 %, кількості людей, загиблих унаслідок пожеж – на 5,6 %; кількості людей, травмованих на пожежах, – на 1,0 %; разом із тим, кількість дітей, загиблих унаслідок пожеж, збільшилася на 12,5 %; кількість дітей, травмованих на пожежах, – на 32,5 %.

Упродовж 9 місяців 2023 року підрозділами територіальних органів ДСНС зареєстровано 53 503 пожежі.

За загального зменшення кількості пожеж в Україні (-22,1 %) за 9 місяців 2023 року порівняно з аналогічним періодом 2022 року, їх збільшення зареєстровано у Херсонській (збільшення у 2,0 рази), Сумській (+40,7 %), Миколаївській (+31,9 %), Кіровоградській (+27,1 %), Полтавській (+2,4 %), Дніпропетровській (1,8 %) областях і місті Києві (+20,7 %).

Зменшення кількості пожеж відбулося, насамперед, за рахунок пожеж на відкритих територіях (-43,9 %) та у природних екосистемах (-29,1 %), сукупна питома вага яких становить близько 60,0 % від їх загальної кількості.

На розподіл кількості пожеж суттєво впливає інтенсивність бойових дій у межах окремих регіонів України, їх часткова окупація російськими збройними формуваннями, а також переміщення населення та промислових потужностей зі східних регіонів на захід країни.

Унаслідок пожеж загинуло 1 004 людини, у тому числі 27 дітей; 1 160 людей отримали травми, у тому числі 106 дітей.

Матеріальні втрати від пожеж склали 64 млрд 246 млн 938 тис. грн (із них прямі збитки становлять 16 млрд 894 млн 247 тис. грн; побічні – 47 млрд 352 млн 691 тис. грн); прямі збитки зменшилися на 35,6 %; побічні збитки збільшилися на 10,8 %.

У містах і селищах міського типу та поза межами міських населених пунктів України зареєстровано 27 878 пожеж; порівняно з 9 місяцями 2022 року їх кількість зменшилася на 21,9 %; загинуло 543 людини (-1,5 %), що становить 54,1 % від загальної кількості загиблих; травмовано 760 людей (-5,9 %), що становить 65,5 % від загальної кількості травмованих.

У сільській місцевості та поза межами сільських населених пунктів зареєстровано 25 625 пожеж; порівняно з 9 місяцями 2022 року їх кількість зменшилася на 22,3 %; загинула 461 людина (-10,0 %), що становить 45,9 % від загальної кількості загиблих; травмовано 400 людей (+9,9 %), що становить 34,5 % від загальної кількості травмованих.

У будівлях і спорудах житлового сектору виникло 19 083 пожежі (-24,6 %), внаслідок яких загинуло 890 людей (-5,4 %).

На об'єктах, на яких здійснюється державний нагляд (контроль), виникло 2 012 пожеж (-31,1 %). На підприємствах, в організаціях, закладах: приватної власності виникла 1 171 пожежа (-34,7 %); колективної власності – 403 пожежі (+5,8 %); комунальної (муніципальної) власності – 270 пожеж (-2,9 %);

загальнодержавної власності – 161 пожежа (-44,7 %); об'єктах власності міжнародних організацій та юридичних осіб інших держав – 1 пожежа (-50,0 %). Унаслідок цих пожеж загинуло 36 людей (-2,7 %) та 89 людей отримали травми (-57,8 %).

За загального зменшення кількості пожеж на об'єктах, на яких здійснюється державний нагляд (контроль) у сфері техногенної та пожежної безпеки, їх збільшення зареєстровано у 11 областях України. Зокрема, найбільше зростання кількості таких пожеж зареєстровано у Херсонській області (у 3,1 раза).

Основними причинами виникнення пожеж були:

- 1) необережне поводження з вогнем – 30 960 випадків (-26,3 %);
- 2) порушення правил пожежної безпеки при влаштуванні та експлуатації електроустановок (аварійні режими роботи) – 7 371 випадок (+1,8 %);
- 3) вибухи, внаслідок бойових дій – 5 046 випадків (-51,7 %);
- 4) порушення правил пожежної безпеки при влаштуванні та експлуатації печей, теплогенеруючих агрегатів та установок – 2 420 випадків (-16,3 %);
- 5) порушення технологій виробництва та правил експлуатації транспортних засобів – 1 945 випадків (+14,7 %);
- 6) підпали – 1 718 випадків (+47,2 %);
- 7) пустощі дітей з вогнем – 327 випадків (+17,2 %);
- 8) несправність виробничого обладнання, порушення технологічного процесу виробництва – 97 випадків (+64,4 %);
- 9) невстановлені причини – 57 випадків (-92,8 %);
- 10) інші причини – 3 562 випадки (+67,6 %).

Збільшення кількості пожеж спостерігається з інших причин (+67,6 %), причин несправності виробничого обладнання, порушення технологічного процесу виробництва (+64,4 %), підпалів (+47,2 %), пустощів дітей з вогнем (+17,2 %), порушення технологій виробництва та правил експлуатації транспортних засобів (+14,7 %), порушення правил пожежної безпеки при влаштуванні та експлуатації електроустановок (+1,8 %).

Внаслідок обстрілів, пов'язаних зі збройною агресією російської федерації проти України (потрапляння боєприпасів та їх уламків, обстріли та вибухи від застосування ракет, БПЛА, обстріли стрілецькою зброєю тощо), зареєстровано 9,4 % від загальної кількості пожеж; відносно ж минулорічного показника фіксується зменшення їх кількості на 51,7 %.