

АНАЛІТИЧНА ДОВІДКА **про пожежі та їх наслідки в Україні за 10 місяців 2023 року**

Загальні дані про пожежі

Інститутом державного управління та наукових досліджень з цивільного захисту проаналізовано інформацію про пожежі за звітний період, що надійшла від територіальних органів ДСНС відповідно до пункту 9 «Інструкції по роботі з Карткою обліку пожежі», затвердженої наказом ДСНС від 16.08.2017 № 445 «Про забезпечення ведення обліку пожеж та їх наслідків».

Так, підрозділами територіальних органів ДСНС упродовж 10 місяців 2023 року в Україні зареєстровано 61 393 пожежі. Порівняно з аналогічним періодом 2022 року кількість пожеж зменшилася на 15,1 %, що відбулося, насамперед, за рахунок зменшення кількості пожеж у будинках та спорудах житлового сектору (-22,2 %) та відкритих територіях (-10,7 %), питома вага яких становить 34,6 % й 53,3 % відповідно від їх загальної кількості.

Унаслідок пожеж загинуло 1 100 людей, у тому числі 31 дитина; 1 253 людини отримали травми, у тому числі 118 дітей.

Кількість загиблих унаслідок пожеж зменшилася на 6,1 %; кількість травмованих на пожежах зменшилася на 1,7 %. Кількість дітей і підлітків до 18 років, які загинули внаслідок пожеж, збільшилася на 24,0 %; кількість дітей і підлітків до 18 років, травмованих на пожежах, збільшилася на 34,1 %.

Матеріальні втрати від пожеж склали 75 млрд 310 млн 440 тис. грн (із них прямі збитки становлять 20 млрд 957 млн 823 тис. грн; побічні – 54 млрд 352 млн 617 тис. грн).

Матеріальні втрати від пожеж збільшилися на 3,0 % (прямі збитки зменшилися на 25,3 %; побічні збитки збільшилися на 20,6 %); кількість загиблих свійських тварин зменшилася на 74,0 % (760 гол. проти 2 920 гол.); кількість знищеного зерна зменшилася на 72,4 % (13 553 тонни проти 49 019 тонн); кількість знищених кормів зменшилася на 56,8 % (6 086 тонн проти 14 082 тонн); кількість знищеного хліба на корені та у валках зменшилася на 53,7 % (4 284 га проти 9 250 га); кількість знищених і пошкоджених будинків (споруд) зменшилася на 22,3 % (24 105 од. проти 31 026 од.); кількість знищених і пошкоджених транспортних засобів (техніки) зменшилася на 21,5 % (4 769 од. проти 6 079 од.); проте кількість загиблих свійських птахів збільшилася на 28,2 % (8 170 од. проти 6 375 од.).

Щодня в Україні, в середньому, виникало 202 пожежі, матеріальні втрати від яких склали 247 млн 732 тис. гривень. Кожного дня внаслідок пожеж гинули 3 людей і 4 людей отримували травми, вогнем знищувались або пошкоджувались 79 будівель (споруд) і 15 одиниць техніки.

Прямі збитки від однієї пожежі становили 341 тис. гривень.

Статистичні показники стану з пожежами в Україні за 10 місяців 2023 року порівняно з аналогічним періодом 2022 року наведено в таблиці 1.

Таблиця 1 – Статистичні показники стану з пожежами в Україні за 10 місяців 2023 року порівняно з аналогічним періодом 2022 року*

№ з/п	Назва показників	2023 рік	2022 рік	Тенденція по країні, +/-, у %	% від загальної кількості
Загальні дані про пожежі					
1	Кількість пожеж (од.)	61393	72283	-15,1	-
2	Збитки прямі (тис. грн)	20957823	28044108	-25,3	-
3	Збитки побічні (тис. грн)	54352617	45071510	20,6	-
4	Загинуло людей унаслідок пожеж	1100	1172	-6,1	-
-	у т.ч. дітей і підлітків до 18 років	31	25	24,0	2,8
5	Загинуло людей унаслідок пожеж у містах	595	617	-3,6	54,1
6	Загинуло людей унаслідок пожеж у селах	505	555	-9,0	45,9
7	Травмовано людей на пожежах	1253	1275	-1,7	-
-	у т.ч. дітей та підлітків до 18 років	118	88	34,1	9,4
-	у т.ч. у містах	814	883	-7,8	65,9
8	Знищено, пошкоджено будівель і споруд (од.)	24105	31026	-22,3	-
9	Знищено, пошкоджено техніки (од.)	4769	6079	-21,5	-
10	Загинуло людей унаслідок пожеж, на 100 тис. населення	2,7	2,8	-3,6	-
11	Кількість пожеж на 10 тис. населення	14,9	17,5	-14,9	-
12	Збитки прямі на 10 тис. населення (тис. грн)	5090,9	6777,6	-24,9	-
13	Кількість пожеж у містах	31732	37807	-16,1	51,7
14	Кількість пожеж у селах	29661	34449	-13,9	48,3
15	Кількість пожеж на об'єктах, на яких здійснюється державний нагляд (контроль)	2202	3187	-30,9	3,6
-	у т.ч. на підприємствах, в організаціях, закладах	2198	3178	-30,8	3,6
Об'єкти пожеж					
1	Будівлі виробничого призначення	603	998	-39,6	1,0
2	Будівлі об'єктів торгівлі і харчування	514	748	-31,3	0,8
3	Соціально-культурні, громадські та адміністративні споруди	463	711	-34,9	0,8
4	Споруди сільськогосподарського призначення	213	269	-20,8	0,4
5	Будинки та споруди житлового призначення	21265	27427	-22,5	34,6
-	у т.ч. житлові будинки	12473	16978	-26,5	20,3
6	Природні екосистеми	497	639	-22,2	0,8
7	Відкриті території	32716	36623	-10,7	53,3
8	Транспортні засоби	3085	2873	7,4	5,0
9	Інші об'єкти	2037	1995	2,1	3,3
Причини виникнення пожеж					
1	Підпал	1975	1242	59,0	3,2
2	Несправність виробничого обладнання	112	82	36,6	0,2
3	Порушення правил ПБ при влаштуванні та експлуатації електроустановок	8222	8037	2,3	13,4
4	Порушення правил ПБ при влаштуванні та експлуатації печей, ТГ агрегатів та установок	2774	3191	-13,1	4,5
5	Необережне поводження з вогнем	36153	43370	-16,6	58,9
6	Пустощі дітей з вогнем	371	299	24,1	0,6
7	Порушення технології виробництва та правил експлуатації транспортних засобів	2226	1916	16,2	3,6
8	Вибухи, внаслідок бойових дій	5487	11087	-50,5	8,9
9	Інші та невстановлені причини	4073	3059	33,1	6,7

***Примітки:**

- 1) без урахування пожеж, що виникли на об'єктах міністерств, інших центральних органів виконавчої влади, що відповідно до постанови Кабінету Міністрів України від 26.12.2003 № 2030 здійснюють їх облік самостійно;
- 2) без урахування пожеж, що виникли на тимчасово окупованих територіях Донецької та Луганської областей і територіях Автономної Республіки Крим та міста Севастополь;
- 3) без урахування пожеж, що виникли на територіях окремих районів регіонів України, що зазнали впливу російської військової агресії станом на 01 листопада 2023 року.

На рисунку 1 наведено основні показники, що характеризують стан із пожежами в державі за 10 місяців 2023 року порівняно з аналогічним періодом 2022 року.

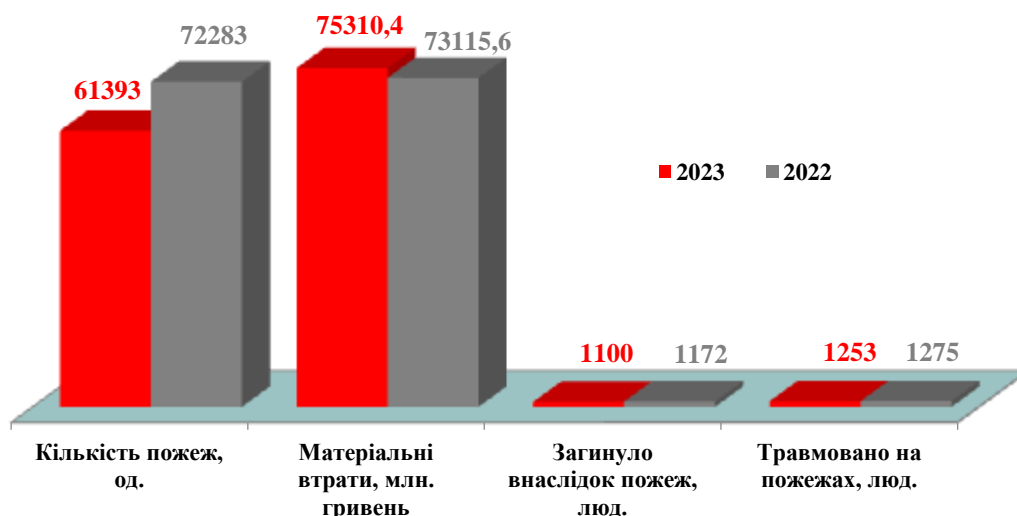


Рисунок 1 – Основні показники, що характеризують стан із пожежами в державі за 10 місяців 2023 року порівняно з аналогічним періодом 2022 року

На рисунку 2 наведено ранжування регіонів України за кількістю пожеж упродовж 10 місяців 2023 року порівняно з аналогічним періодом 2022 року.

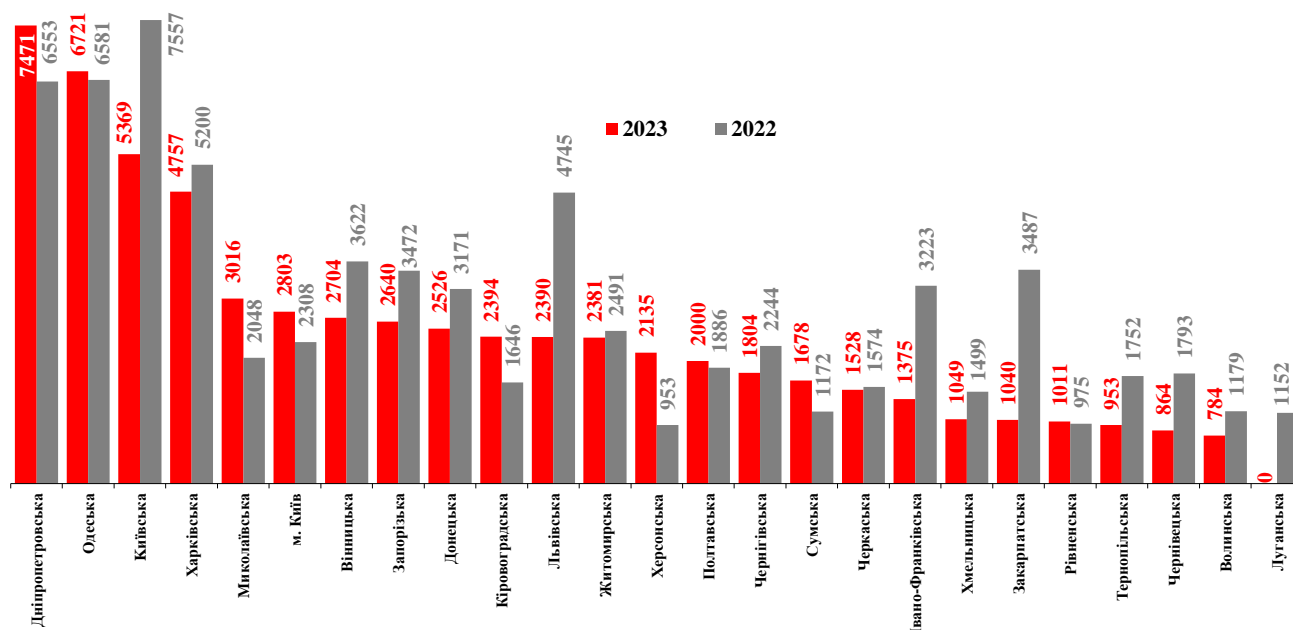


Рисунок 2 – Ранжування регіонів України за кількістю пожеж упродовж 10 місяців 2023 року порівняно з аналогічним періодом 2022 року

За загального зменшення кількості пожеж в Україні (-15,1 %) за 10 місяців 2023 року порівняно з аналогічним періодом 2022 року, їх збільшення зареєстровано у Херсонській (збільшення у 2,2 рази), Миколаївській (+47,3 %), Кіровоградській (+45,4 %), Сумській (+43,2 %),

Дніпропетровській (14,0 %), Полтавській (+6,0 %), Рівненській (3,7 %), Одеській (+2,1 %) областях і місті Києві (+21,4 %).

Динаміку кількості виникнення пожеж по регіонах України за 10 місяців 2023 року порівняно з аналогічним періодом 2022 року наведено на рисунку 3.

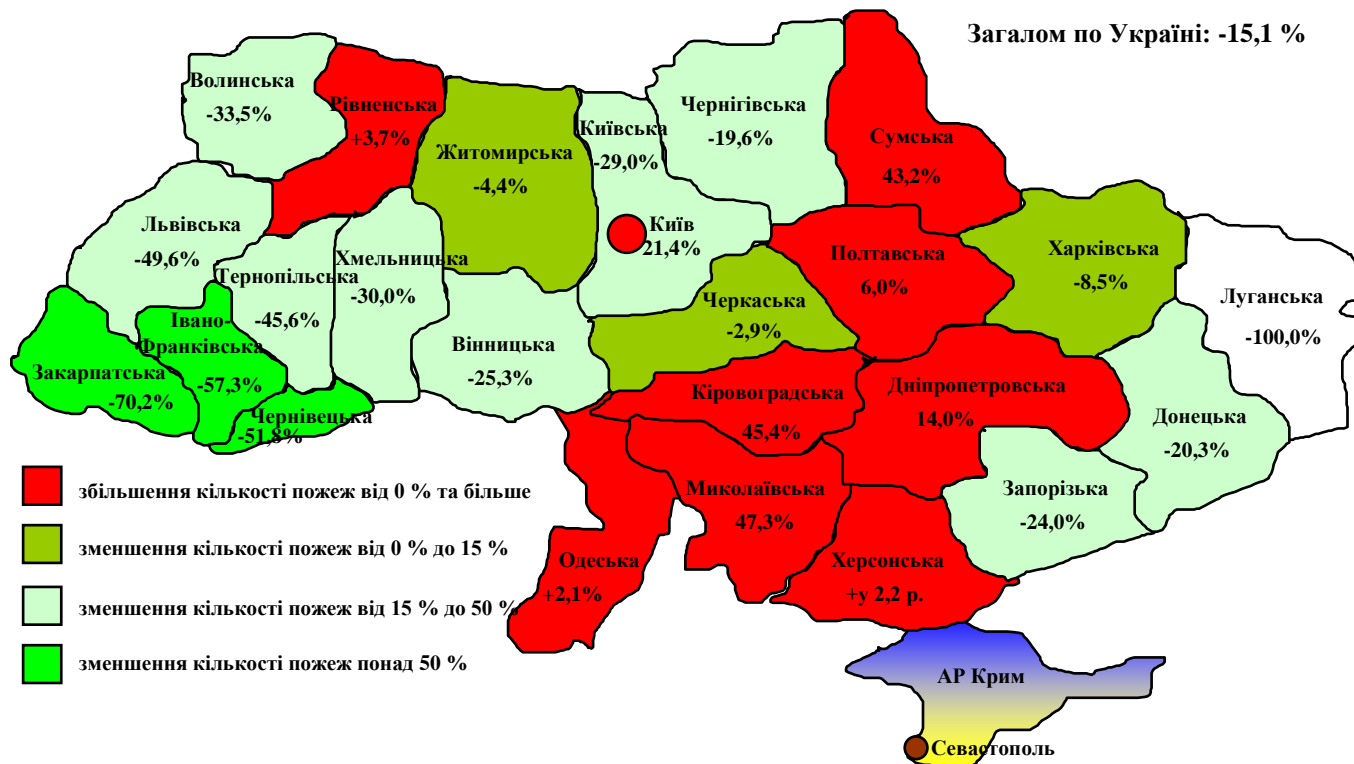


Рисунок 3 – Динаміка кількості виникнення пожеж по регіонах України за 10 місяців 2023 року порівняно з аналогічним періодом 2022 року

На розподіл кількості пожеж суттєво впливає інтенсивність бойових дій у межах окремих регіонів України, їх часткова окупація російськими збройними формуваннями, а також переміщення населення та промислових потужностей зі східних регіонів на захід країни.

Незважаючи на це, за 10 місяців 2023 року підрозділами територіальних органів ДСНС під час гасіння пожеж було врятовано 1 385 людей (-8,6 % порівняно з аналогічним періодом 2022 року), у тому числі 150 дітей (+11,1 %); крім того, на пожежах врятовано 16 276 будівель та споруд (-2,1 %), 1 387 одиниць техніки (+0,4 %); загалом збережено матеріальних цінностей на суму близько 9,9 млрд грн (+33,8 %).

Показник кількості пожеж на 10 тис. населення по Україні (рисунок 4) становить 14,9 (у 2022 році – 17,5).

Цей показник перевищено в 12 областях України, а саме: Київській (29,9), Одеській (28,6), Миколаївській (27,6), Кіровоградській (26,5), Дніпропетровській (24,1), Херсонській (21,3), Житомирській (20,2), Чернігівській (18,8), Харківській (18,3), Вінницькій (17,9), Сумській (16,2) і Запорізькій (16,1).

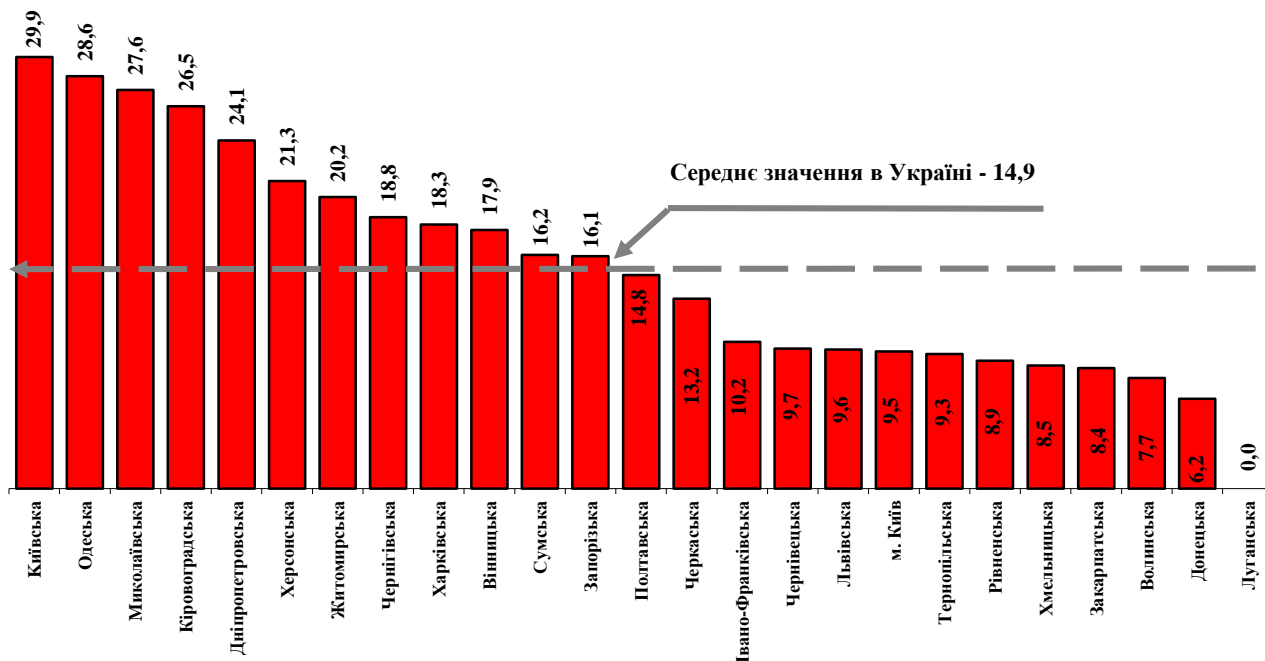


Рисунок 4 – Ранжування регіонів України за кількістю пожеж на 10 тис. населення

Показник кількості загиблих унаслідок пожеж на 100 тис. населення по Україні (рисунок 5) становить 2,7 (у 2022 році – 2,8).

Цей показник перевищено в 12 областях України, а саме: Чернігівській (5,3), Сумській (4,6), Житомирській (4,5), Дніпропетровській (4,1), Хмельницькій і Київській (по 3,8), Миколаївській (3,6), Полтавській (3,5), Вінницькій і Харківській (по 3,2), Одеській (2,9) і Кіровоградській (2,8).

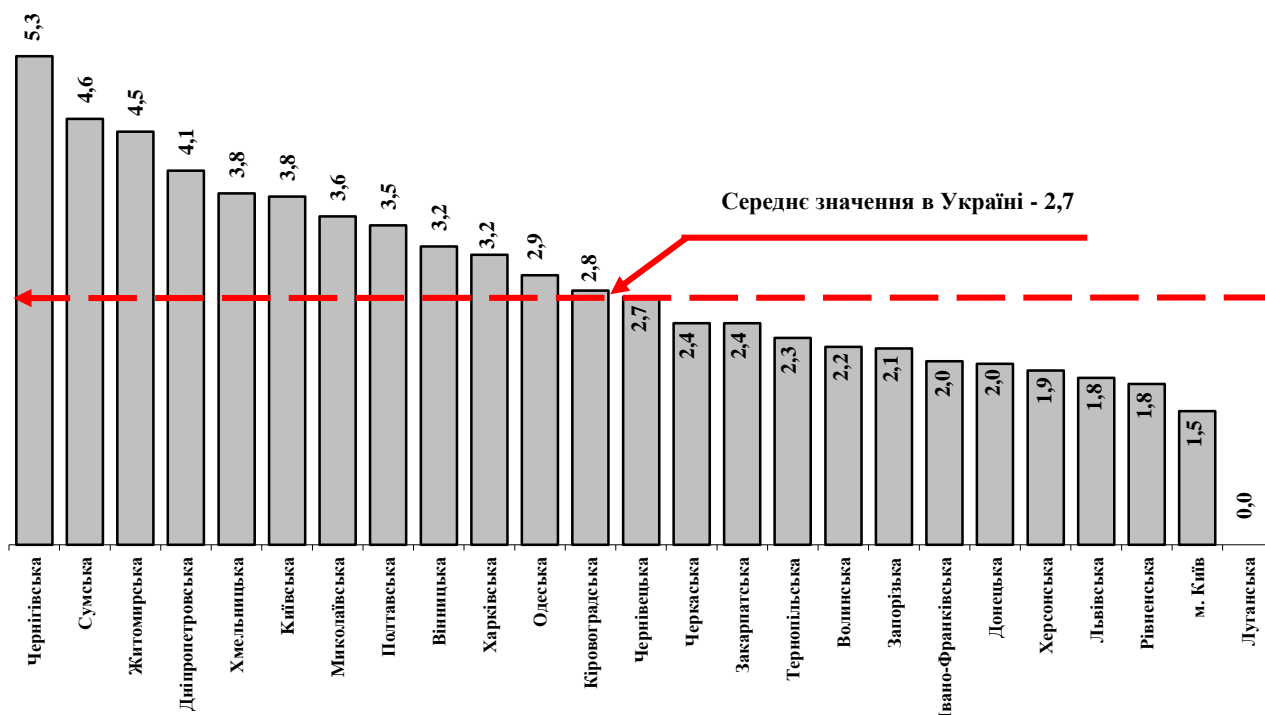


Рисунок 5 – Ранжування регіонів України за кількістю загиблих на 100 тис. населення

За 10 місяців 2023 року у 10 областях України (Вінницькій, Дніпропетровській, Житомирській, Київській, Кіровоградській, Миколаївській, Одеській, Харківській, Сумській, Чернігівській) показники кількості пожеж на 10 тис. населення та показники кількості загиблих унаслідок пожеж на 100 тис. населення перевищують середні значення по державі.

Пожежі у містах (смт) і сільській місцевості

Упродовж 10 місяців 2023 року у містах і селищах міського типу та поза межами міських населених пунктів України (далі – у містах) зареєстровано 31 732 пожежі, що становить 51,7 % від загальної кількості пожеж; порівняно з аналогічним періодом минулого року їх кількість зменшилася на 16,1 %.

За загального зменшення кількості пожеж у містах, їх збільшення зареєстровано у Херсонській (+83,3 %), Кіровоградській (+53,4 %), Сумській (+30,6 %), Миколаївській (+22,7 %), Дніпропетровській (+7,0 %), Черкаській (+3,4 %), Житомирській (+2,1 %) областях і місті Києві (+21,4 %).

Питома вага пожеж у містах перевищує середнє значення по державі у 7 областях України (таблиця 2).

Таблиця 2 – Области України, в яких питома вага пожеж у містах і селищах міського типу та поза межами міських населених пунктів перевищує середньодержавний показник

№ з/п	Назва області	2023 рік	2022 рік	Питома вага від загальної кількості, у %
1	Донецька	1842	2389	72,9
2	Запорізька	1918	2510	72,7
3	Дніпропетровська	4815	4498	64,4
4	Сумська	1016	778	60,5
5	Харківська	2696	3642	56,7
6	Львівська	1261	1896	52,8
7	Херсонська	1107	604	51,9
Всього по Україні:		31 732	37 807	51,7

Унаслідок пожеж у містах загинуло 595 людей (-3,6 %), що становить 54,1 % від загальної кількості загиблих; травмовано 814 людей (-7,8 %), що становить 65,9 % від загальної кількості травмованих. Смертність дітей унаслідок пожеж у містах склала – 10, у 2022 році загинуло 8 дітей; травмовано на пожежах у містах – 77 дітей, у 2022 році травмовано 54 дитини.

Прямі збитки від пожеж у містах зменшилися на 18,5 % та склали 15 млрд 202 млн 047 тис. грн, що становить 72,5 % від загальної кількості прямих збитків.

Упродовж 10 місяців 2023 року у сільській місцевості та поза межами сільських населених пунктів України (далі – у селах) зареєстровано 29 661 пожежу, що становить 48,3 % від загальної кількості пожеж; порівняно з аналогічним періодом 2022 року їх кількість зменшилася на 13,9 %.

За загального зменшення кількості пожеж у селах, їх збільшення зареєстровано у Херсонській (у 2,9 рази), Миколаївській (+74,3 %), Сумській (+68,0 %), Кіровоградській (+38,7 %), Харківській (+32,2 %), Дніпропетровській (+29,2 %), Полтавській (+10,2 %), Одеській (+7,0 %) та Рівненській (+5,4 %) областях. Питома вага пожеж у селах перевищує середнє значення по державі у 16 областях України (таблиця 3).

Таблиця 3 – Области України, в яких питома вага пожеж у сільській місцевості та поза межами сільських населених пунктів перевищує середньодержавний показник

№ з/п	Назва області	2023 рік	2022 рік	Питома вага від загальної кількості, у %
1	Рівненська	741	703	73,3
2	Волинська	510	745	65,1
3	Полтавська	1256	1140	62,8
4	Тернопільська	589	1215	61,8
5	Київська	3312	3817	61,7
6	Хмельницька	643	983	61,3
7	Вінницька	1633	2473	60,4
8	Чернігівська	1079	1101	59,8
9	Одеська	4006	3744	59,6
10	Черкаська	890	957	58,2
11	Житомирська	1342	1473	56,4
12	Миколаївська	1699	975	56,3
13	Івано-Франківська	759	2056	55,2
14	Закарпатська	562	2230	54,0
15	Чернівецька	464	929	53,7
16	Кіровоградська	1234	890	51,5
Всього в Україні:		29 661	34 449	48,3

Унаслідок пожеж у селах загинуло 505 людей (-9,0 %), що становить 45,9 % від загальної кількості загиблих; травмовано 439 людей (+9,9 %), що становить 35,0 % від загальної кількості травмованих. Смертність дітей унаслідок пожеж у селах склала – 21, у 2022 році загинуло 17 дітей; травмовано на пожежах у селах – 41 дитину, у 2022 році було травмовано 34 дитини.

Прямі збитки від пожеж у селах зменшилися на 38,8 % та склали 5 млрд 755 млн 776 тис. грн, що становить 27,5 % від загальної кількості прямих збитків.

Розподіл кількості пожеж, загиблих унаслідок пожеж і травмованих на пожежах за 10 місяців 2023 року порівняно з аналогічним періодом 2022 року за типами населених пунктів і поза їх межами наведено на рисунках 6, 7, 8.

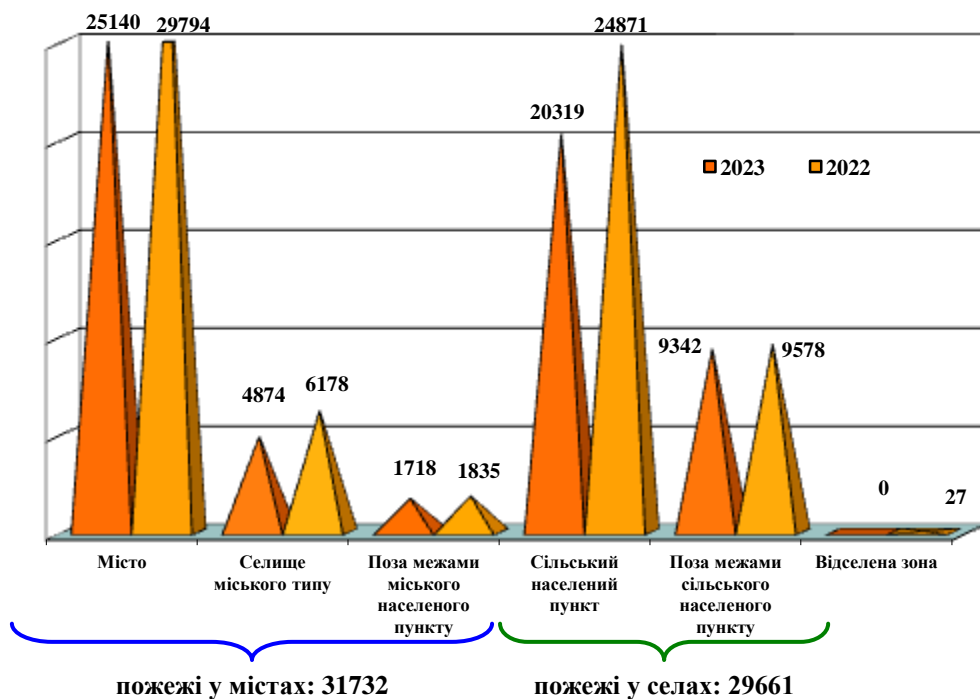


Рисунок 6 – Розподіл кількості пожеж за типами населених пунктів за 10 місяців 2023 року порівняно з аналогічним періодом 2022 року

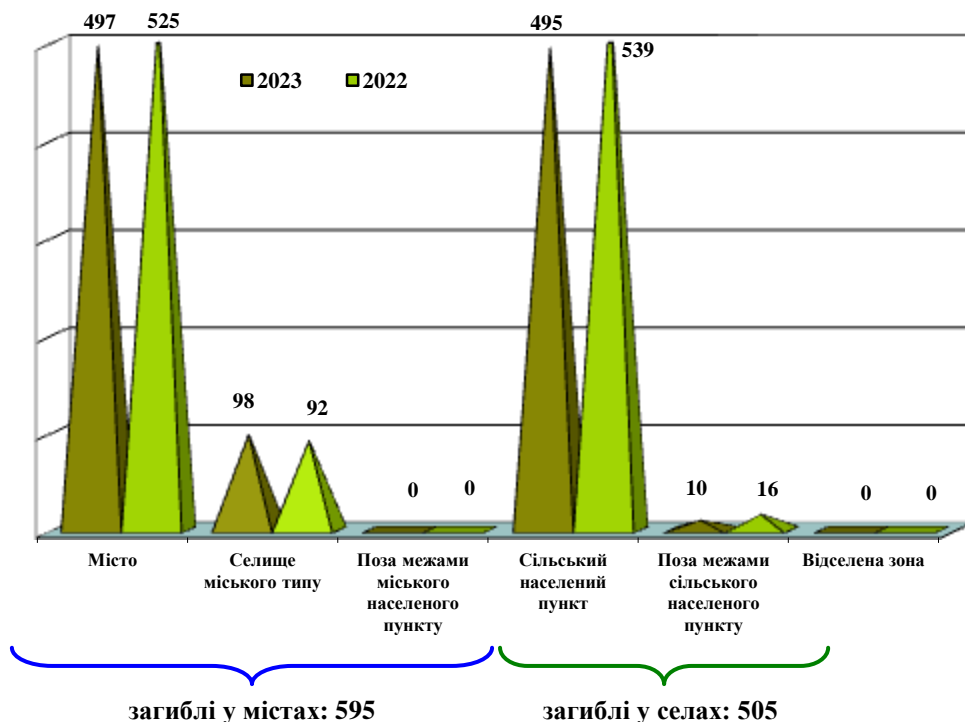
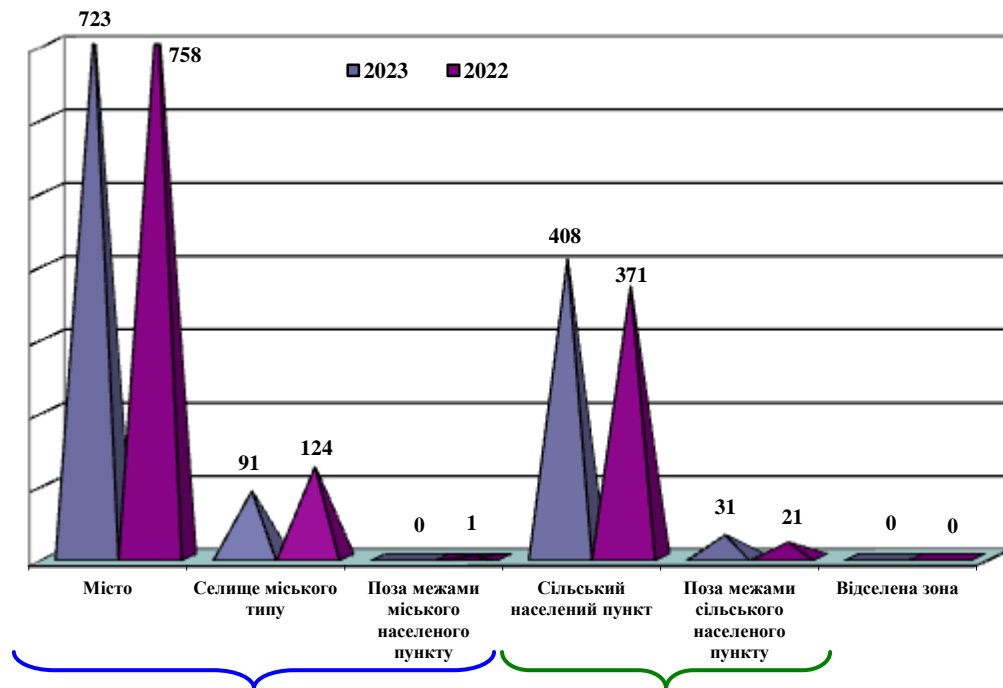


Рисунок 7 – Розподіл кількості загиблих за типами населених пунктів за 10 місяців 2023 року порівняно з аналогічним періодом 2022 року



травмовані у містах: 814

травмовані у селах: 439

Рисунок 8 – Розподіл кількості травмованих за типами населених пунктів за 10 місяців 2023 року порівняно з аналогічним періодом 2022 року

Пояснюючи рисунок 6, необхідно зазначити, що минулого року 27 пожеж зареєстровано у «відселеній зоні» – території зони відчуження та зони безумовного (обов'язкового) відселення, що зазнали радіоактивного забруднення внаслідок Чорнобильської катастрофи, визначеної відповідно до Закону України від 27.02.1991 № 791а-ХІІ «Про правовий режим території, що зазнала радіоактивного забруднення внаслідок Чорнобильської катастрофи».

Розподіл пожеж за причинами їх виникнення

Упродовж 10 місяців 2023 року причинами виникнення пожеж є:

- необережне поводження з вогнем – 36 153 випадки (-16,6 %);
- порушення правил пожежної безпеки при влаштуванні та експлуатації електроустановок – 8 222 випадки (+2,3 %);
- вибухи, внаслідок бойових дій – 5 487 випадків (-50,5 %);
- порушення правил пожежної безпеки при влаштуванні та експлуатації печей, теплогенеруючих агрегатів та установок – 2 774 випадки (-13,1 %);
- порушення технології виробництва та правил експлуатації транспортних засобів – 2 226 випадків (+16,2 %);
- підпали – 1 975 випадків (+59,0 %);
- пустощі дітей з вогнем – 371 випадок (+24,1 %);
- несправність виробничого обладнання, порушення технологічного процесу виробництва – 112 випадків (+36,6 %);
- невстановлені причини – 63 випадки (-92,2 %);
- інші причини – 4 010 випадків (+77,7 %).

Ранжування основних причин виникнення пожеж за абсолютною їх кількістю в державі за 10 місяців 2023 року порівняно з аналогічним періодом 2022 року наведено на рисунку 9.

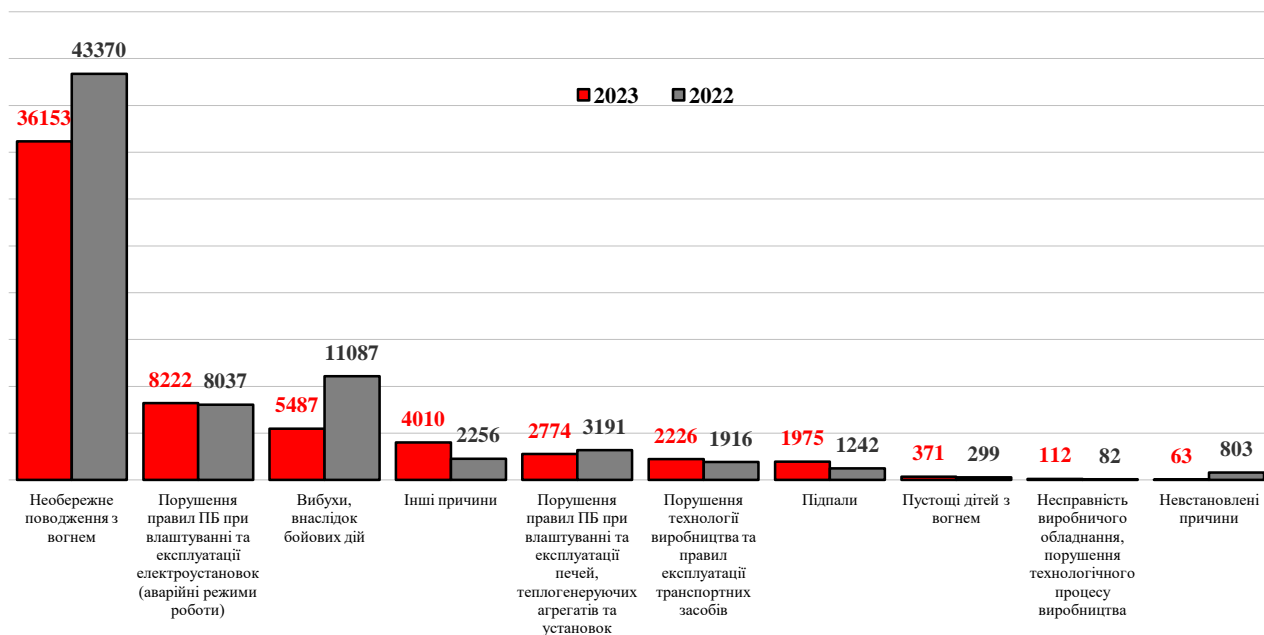


Рисунок 9 – Ранжування основних причин виникнення пожеж за абсолютною їх кількістю в державі за 10 місяців 2023 року порівняно з аналогічним періодом 2022 року

Як видно з рисунку 9, збільшення кількості пожеж спостерігається з інших причин (+77,7 %), підпалів (+59,0 %), причин несправності виробничого обладнання, порушення технологічного процесу виробництва (+36,6 %), пустощів дітей з вогнем (+24,1 %), порушення технології виробництва та правил експлуатації транспортних засобів (+16,2 %), порушення правил пожежної безпеки при влаштуванні та експлуатації електроустановок (+2,3 %).

Так, наприклад, 07 жовтня о 17:04 до рятувальників надійшло повідомлення про пожежу у двоповерховому житловому будинку с. Верхівка Вінницької області. Зайнялося у квартирі на другому поверсі. Під час гасіння пожежно-рятувальними підрозділами було виявлено тіла двох братів 2020 та 2023 року народження без ознак життя.



Згодом з'ясувалося, що на момент виникнення пожежі в квартирі знаходилося шестеро дітей. Дванадцятирічна дівчинка із задимленого помешкання вибігла на вулицю самостійно. Ще трьох малолітніх дітей, до прибуття підрозділу рятувальників, за допомогою драбини врятував сусід, який і побачив дим з вікна квартири та почув крики дітей. Рятувальниками о 17:49 пожежу було локалізовано, а о 17:57 – ліквідовано. Вогнем було знищено облицювання стін на площі 20 м², домашні речі. Матеріальні втрати від пожежі склали понад 264,0 тис. гривень. Причиною пожежі стали дитячі пустощі з вогнем.

Третє місце серед основних причин виникнення пожеж відмічається внаслідок обстрілів, пов'язаних зі збройною агресією російської федерації проти України (потрапляння боєприпасів та їх уламків, обстріли та вибухи від застосування ракет, БПЛА, обстріли стрілецькою зброєю тощо), – зареєстровано 8,9 % від загальної кількості пожеж; відносно ж минулорічного показника фіксується зменшення їх кількості на 50,5 %.

Розподіл питомої ваги пожеж за причинами їх виникнення в Україні за 10 місяців 2023 року наведено на рисунку 10.



Рисунок 10 – Розподіл питомої ваги пожеж за причинами їх виникнення

Пожежі на підприємствах, в організаціях, закладах

Аналіз пожеж на об'єктах різних форм власності, на яких здійснюються заходи державного нагляду (контролю) у сфері техногенної та пожежної безпеки, показує, що на підприємствах, в організаціях, закладах за 10 місяців 2023 року виникло 2 202 пожежі (-30,9 %), що становить 3,6 % від загальної кількості пожеж, унаслідок яких загинуло 38 людей (за 10 місяців 2022 року – 41 людина) та 92 людини отримали травми (за 10 місяців 2022 року – 222 людини).

Прямі збитки від цих пожеж зменшилися на 28,0 % і склали 15 млрд 168 млн 609 тис. грн, що становить 72,4 % від загальної кількості прямих збитків; побічні збитки зменшилися на 6,9 % і склали 30 млрд 089 млн 455 тис. грн, що становить 55,4 % від загальної кількості побічних збитків.

На одну пожежу на зазначених об'єктах припадає 7 501,8 тис. грн прямих збитків, у той час як середній показник на одну пожежу по всіх об'єктах складає 341,4 тис. грн, тобто менший у 22,0 рази.

На рисунку 11 наведено ранжування регіонів України за кількістю пожеж на об'єктах, на яких здійснюються заходи державного нагляду (контролю) у сфері техногенної та пожежної безпеки, за 10 місяців 2023 року порівняно з аналогічним періодом 2022 року.

За загального зниження кількості пожеж на об'єктах, на яких здійснюється державний нагляд (контроль) у сфері техногенної та пожежної безпеки, їх зростання зареєстровано у 10 областях України (таблиця 5). Зокрема, найбільше зростання кількості таких пожеж зареєстровано у Херсонській області (у 3,2 рази).

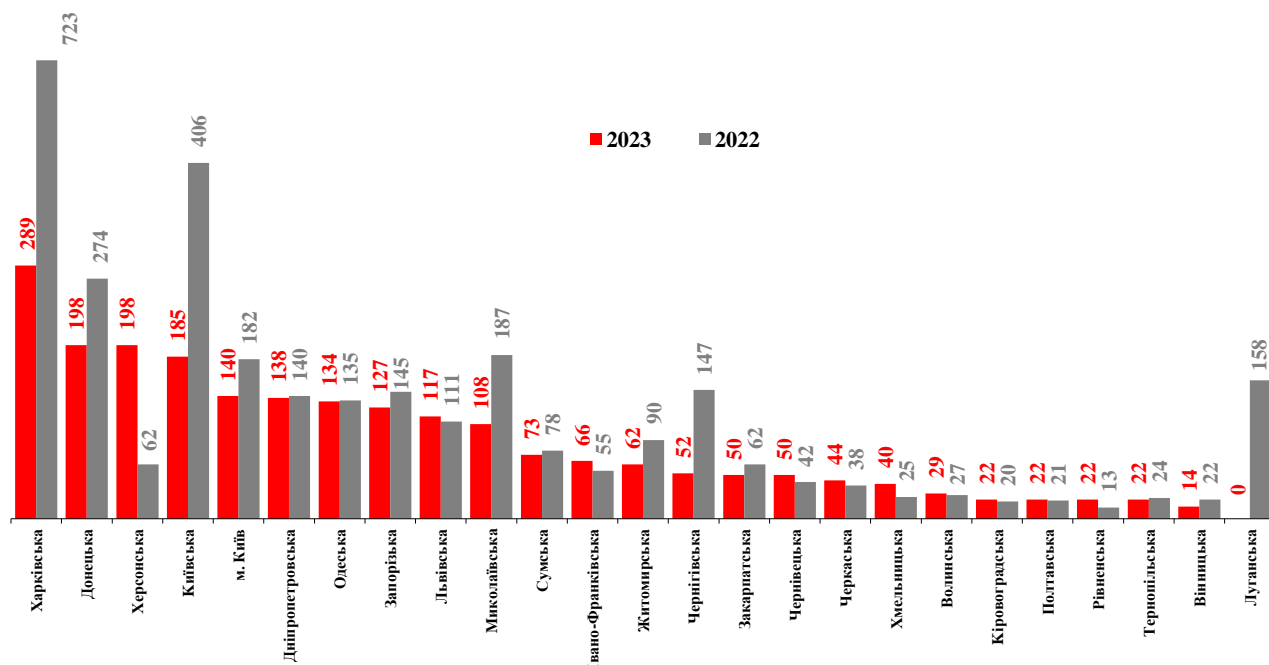


Рисунок 11 – Ранжування регіонів України за кількістю пожеж на об'єктах, на яких здійснюється державний нагляд (контроль) у сфері техногенної та пожежної безпеки, за 10 місяців 2023 року порівняно з аналогічним періодом 2022 року

Таблиця 4 – Области України, в яких зареєстровано зростання кількості пожеж на об'єктах, на яких здійснюється державний нагляд (контроль) у сфері техногенної та пожежної безпеки

№ з/п	Назва області	2023 рік	2022 рік	+/-, у %
1	Херсонська	198	62	зростання у 3,2 рази
2	Рівненська	22	13	69,2
3	Хмельницька	40	25	60,0
4	Івано-Франківська	66	55	20,0
5	Чернівецька	50	42	19,0
6	Черкаська	44	38	15,8
7	Кіровоградська	22	20	10,0
8	Волинська	29	27	7,4
9	Львівська	117	111	5,4
10	Полтавська	22	21	4,8
Всього в Україні:		2 202	3 187	-30,9

Питома вага пожеж на об'єктах, на яких здійснюється державний нагляд (контроль) у сфері техногенної та пожежної безпеки, перевищує середнє значення по державі у 12 регіонах України (таблиця 5, рисунок 12).

Таблиця 5 – Регіони України, де питома вага пожеж на об'єктах, на яких здійснюється державний нагляд (контроль) у сфері техногенної та пожежної безпеки, перевищує середньодержавний показник

№ з/п	Назва регіону	2023 рік	2022 рік	Питома вага від загальної кількості, у %
1	Херсонська	198	62	9,3
2	Донецька	198	274	7,8
3	Харківська	289	723	6,1
4	Чернівецька	50	42	5,8
5	місто Київ	140	182	5,0
6	Львівська	117	111	4,9
7	Запорізька	127	145	4,8
8	Закарпатська	50	62	4,8
9	Івано-Франківська	66	55	4,8
10	Сумська	73	78	4,4
11	Хмельницька	40	25	3,8
12	Волинська	29	27	3,7
Всього в Україні:		2 202	3 187	3,6

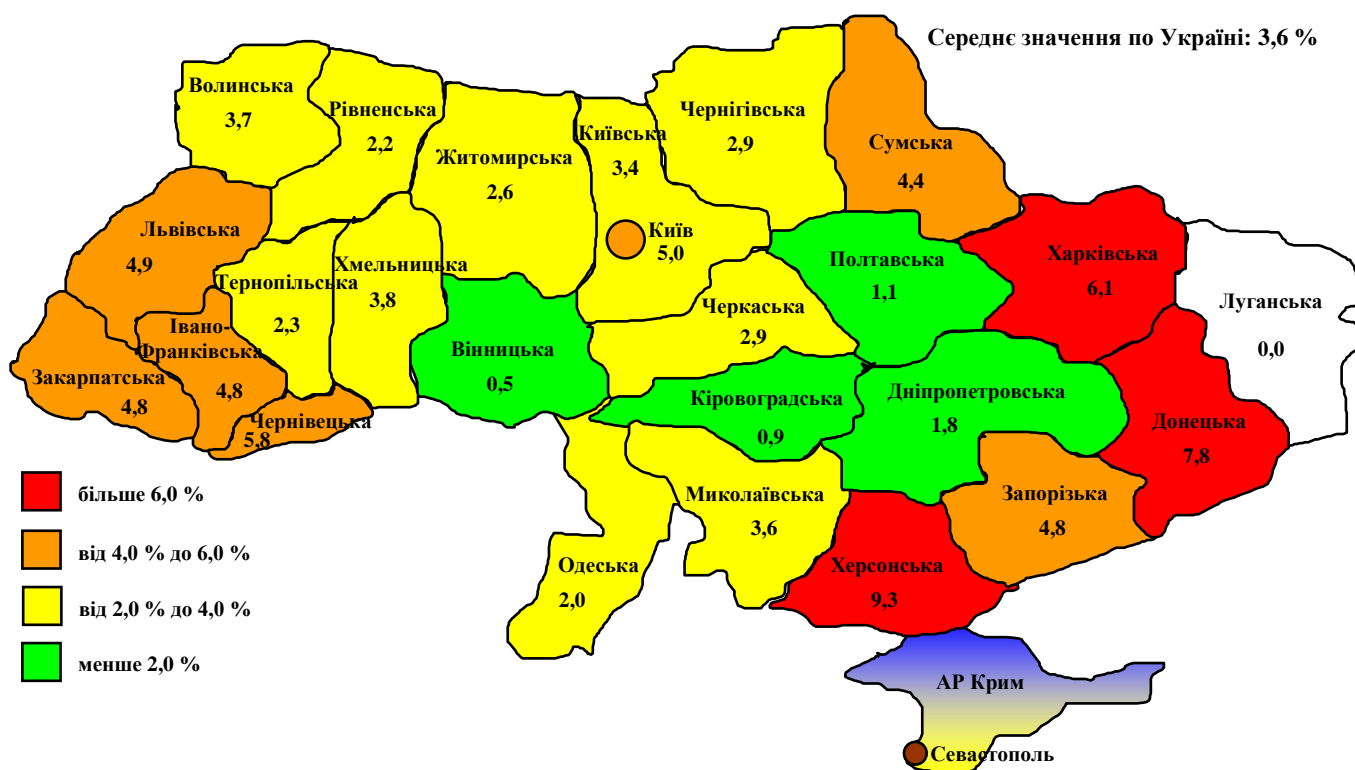


Рисунок 12 – Розподіл питокої ваги кількості пожеж на об'єктах, на яких здійснюється державний нагляд (контроль) у сфері техногенної та пожежної безпеки, за 10 місяців 2023 року порівняно з аналогічним періодом 2022 року

Розподіл пожеж, загиблих унаслідок них і травмованих людей на об'єктах, на яких здійснюється державний нагляд (контроль) у сфері техногенної та пожежної безпеки, за формами власності за 9 місяців 2023 року наведено на рисунку 13.

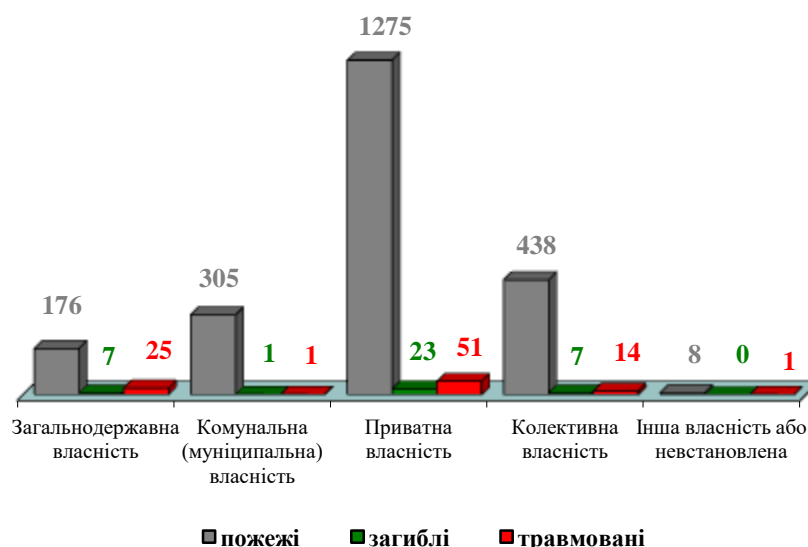


Рисунок 13 – Розподіл пожеж, загиблих унаслідок них і травмованих людей на об'єктах, на яких здійснюється державний нагляд (контроль) у сфері техногенної та пожежної безпеки, за формами власності за 10 місяців 2023 року

Висновки

За результатами порівняльного аналізу поточного стану з пожежами та їх наслідками за 10 місяців 2023 року з аналогічним періодом 2022 року встановлено зменшення кількості пожеж на 15,1 %; кількості людей, загиблих унаслідок пожеж – на 6,1 %; кількості людей, травмованих на пожежах, – на 1,7 %; разом із тим, сума матеріальних втрат збільшилася на 3,0 %; кількість дітей, загиблих унаслідок пожеж, збільшилася на 24,0 %; кількість дітей, травмованих на пожежах, – на 34,1 %.

Упродовж 10 місяців 2023 року підрозділами територіальних органів ДСНС зареєстровано 61 393 пожежі.

За загального зменшення кількості пожеж в Україні (-15,1 %) за 10 місяців 2023 року порівняно з аналогічним періодом 2022 року, їх збільшення зареєстровано у Херсонській (збільшення у 2,2 рази), Миколаївській (+47,3%), Кіровоградській (+45,4 %), Сумській (+43,2 %), Дніпропетровській (14,0 %), Полтавській (+6,0 %), Рівненській (3,7 %), Одеській (+2,1 %) областях і місті Києві (+21,4 %). Зменшення кількості пожеж відбулося, насамперед, за рахунок зменшення кількості пожеж у будинках та спорудах житлового сектору (-22,2 %) та відкритих територіях (-10,7 %), питома вага яких становить 34,6 % і 53,3 % відповідно від їх загальної кількості.

На розподіл кількості пожеж суттєво впливає інтенсивність бойових дій у межах окремих регіонів України, їх часткова окупація російськими збройними формуваннями, а також переміщення населення та промислових потужностей зі східних регіонів на захід країни.

Унаслідок пожеж загинуло 1 100 людей, у тому числі 31 дитина; 1 253 людини отримали травми, у тому числі 118 дітей.

Матеріальні втрати від пожеж склали 75 млрд 310 млн 440 тис. грн (із них прямі збитки становлять 20 млрд 957 млн 823 тис. грн; побічні – 54 млрд 352 млн 617 тис. грн); прямі збитки зменшилися на 25,3 %; побічні збитки збільшилися на 20,6 %.

У містах і селищах міського типу та поза межами міських населених пунктів зареєстровано 31 732 пожежі; порівняно з 10 місяцями 2022 року їх кількість зменшилася на 16,1 %; загинуло 595 людей (-3,6 %), що становить 54,1 % від загальної кількості загиблих; травмовано 814 людей (-7,8 %), що становить 65,9 % від загальної кількості травмованих.

У сільській місцевості та поза межами сільських населених пунктів зареєстровано 29 661 пожежу; порівняно з 10 місяцями 2022 року їх кількість зменшилася на 13,9 %; загинуло 505 людей (-9,0 %), що становить 45,9 % від загальної кількості загиблих; травмовано 439 людей (+9,9 %), що становить 35,0 % від загальної кількості травмованих.

У будівлях і спорудах житлового сектору виникло 21 265 пожеж (-22,5 %), внаслідок яких загинуло 978 людей (-6,2 %).

На об'єктах, на яких здійснюється державний нагляд (контроль), виникло 2 202 пожежі (-30,9 %). На підприємствах, в організаціях, закладах: приватної власності виникло 1 273 пожежі (-34,3 %); колективної власності – 438 пожеж (+2,8 %); комунальної (муніципальної) власності – 303 пожежі (+0,3 %); загальнодержавної власності – 176 пожеж (-48,5 %); об'єктах власності міжнародних організацій та юридичних осіб інших держав – 1 пожежа (-50,0 %). Унаслідок цих пожеж загинуло 38 людей (-7,3 %) та 92 людини отримали травми (-58,6 %).

За загального зменшення кількості пожеж на об'єктах, на яких здійснюється державний нагляд (контроль) у сфері техногенної та пожежної безпеки, їх збільшення зареєстровано у 10 областях України (найбільше зростання зареєстровано у Херсонській області (у 3,2 рази).

Причинами виникнення пожеж були:

- необережне поводження з вогнем – 36 153 випадки (-16,6 %);
- порушення правил пожежної безпеки при влаштуванні та експлуатації електроустановок – 8 222 випадки (+2,3 %);
- вибухи, внаслідок бойових дій – 5 487 випадків (-50,5 %);
- порушення правил пожежної безпеки при влаштуванні та експлуатації печей, теплогенеруючих агрегатів та установок – 2 774 випадки (-13,1 %);
- порушення технологій виробництва та правил експлуатації транспортних засобів – 2 226 випадків (+16,2 %);
- підпали – 1 975 випадків (+59,0 %);
- пустощі дітей з вогнем – 371 випадок (+24,1 %);
- несправність виробничого обладнання, порушення технологічного процесу виробництва – 112 випадків (+36,6 %);
- невстановлені причини – 63 випадки (-92,2 %);
- інші причини – 4 010 випадків (+77,7 %).

Зменшення кількості пожеж спостерігається з причин вибухів, унаслідок бойових дій (-50,5 %); необережного поводження з вогнем (-16,6 %); порушення правил пожежної безпеки при влаштуванні та експлуатації печей, теплогенеруючих агрегатів та установок (-13,1 %); від невстановлених причин (-92,2 %).