

АНАЛІТИЧНА ДОВІДКА **про пожежі та їх наслідки в Україні за 11 місяців 2023 року**

Загальні дані про пожежі

Інститутом державного управління та наукових досліджень з цивільного захисту проаналізовано інформацію про пожежі за звітний період, що надійшла від територіальних органів ДСНС відповідно до пункту 9 «Інструкції по роботі з Карткою обліку пожежі», затвердженої наказом ДСНС від 16.08.2017 № 445 «Про забезпечення ведення обліку пожеж та їх наслідків».

Так, підрозділами територіальних органів ДСНС упродовж 11 місяців 2023 року в Україні зареєстровано 64 727 пожеж. Порівняно з аналогічним періодом 2022 року кількість пожеж зменшилася на 15,0 %, що відбулося, насамперед, за рахунок зменшення кількості пожеж на всіх об'єктах, окрім пожеж на транспортних засобах.

Унаслідок пожеж загинуло 1 242 людини, у тому числі 32 дитини; 1 383 людини отримали травми, у тому числі 129 дітей.

Кількість загиблих унаслідок пожеж зменшилася на 9,0 %; кількість травмованих на пожежах зменшилася на 3,1 %. Кількість дітей і підлітків до 18 років, які загинули внаслідок пожеж, збільшилася на 3,2 %; кількість дітей і підлітків до 18 років, травмованих на пожежах, збільшилася на 21,7 %.

Матеріальні втрати від пожеж склали 78 млрд 463 млн 772 тис. грн (із них прямі збитки становлять 21 млрд 883 млн 512 тис. грн; побічні – 56 млрд 580 млн 260 тис. грн).

Матеріальні втрати від пожеж зменшилися на 5,3 % (прямі збитки зменшилися на 32,6 %; побічні збитки збільшилися на 12,3 %); кількість загиблих свійських тварин зменшилася на 71,6 % (840 гол. проти 2 957 гол.); кількість знищених кормів зменшилася на 56,5 % (6 381 тонн проти 14 669 тонн); кількість знищеного зерна зменшилася на 72,0 % (13 853 тонни проти 49 526 тонн); кількість знищеного хліба на корені та у валках зменшилася на 53,8 % (4 274 га проти 9 250 га); кількість знищених і пошкоджених будинків (споруд) зменшилася на 21,7 % (26 322 од. проти 33 631 од.); кількість знищених і пошкоджених транспортних засобів (техніки) зменшилася на 18,9 % (5 230 од. проти 6 450 од.); проте кількість загиблих свійських птахів збільшилася на 69,2 % (11 283 од. проти 6 669 од.).

Щодня в Україні, в середньому, виникало 193 пожежі, матеріальні втрати від яких склали 234 млн 921 тис. гривень. Кожного дня внаслідок пожеж гинули 3 людей і 4 людей отримували травми, вогнем знищувались або пошкоджувались 79 будівель (споруд) і 16 одиниць техніки.

Прямі збитки від однієї пожежі становили 338 тис. гривень.

Статистичні показники стану з пожежами в Україні за 11 місяців 2023 року порівняно з аналогічним періодом 2022 року наведено в таблиці 1.

Таблиця 1 – Статистичні показники стану з пожежами в Україні за 11 місяців 2023 року порівняно з аналогічним періодом 2022 року*

№ з/п	Назва показників	2023 рік	2022 рік	Тенденція по країні, +/-, у %	% від загальної кількості
Загальні дані про пожежі					
1	Кількість пожеж (од.)	64727	76120	-15,0	-
2	Збитки прямі (тис. грн)	21883512	32488085	-32,6	-
3	Збитки побічні (тис. грн)	56580260	50390598	12,3	-
4	Загинуло людей унаслідок пожеж	1242	1365	-9,0	-
-	у т.ч. дітей і підлітків до 18 років	32	31	3,2	2,6
5	Загинуло людей унаслідок пожеж у містах	652	717	-9,1	52,5
6	Загинуло людей унаслідок пожеж у селах	590	648	-9,0	47,5
7	Травмовано людей на пожежах	1383	1427	-3,1	-
-	у т.ч. дітей та підлітків до 18 років	129	106	21,7	9,3
-	у т.ч. у містах	903	982	-8,0	65,3
8	Знищено, пошкоджено будівель і споруд (од.)	26322	33631	-21,7	-
9	Знищено, пошкоджено техніки (од.)	5230	6450	-18,9	-
10	Загинуло людей унаслідок пожеж, на 100 тис. населення	3,0	3,3	-9,1	-
11	Кількість пожеж на 10 тис. населення	15,7	18,4	-14,7	-
12	Збитки прямі на 10 тис. населення (тис. грн)	5315,7	7851,6	-32,3	-
13	Кількість пожеж у містах	33674	40061	-15,9	52,0
14	Кількість пожеж у селах	31053	36031	-13,8	48,0
15	Кількість пожеж на об'єктах, на яких здійснюється державний нагляд (контроль)	2453	3479	-29,5	3,8
-	у т.ч. на підприємствах, в організаціях, закладах	1785	2561	-30,3	4,1
Об'єкти пожеж					
1	Будівлі виробничого призначення	645	1074	-39,9	1,0
2	Будівлі об'єктів торгівлі і харчування	557	807	-31,0	0,9
3	Соціально-культурні, громадські та адміністративні споруди	516	765	-32,5	0,8
4	Споруди сільськогосподарського призначення	234	334	-29,9	0,4
5	Будинки та споруди житлового призначення	23404	30158	-22,4	36,2
-	у т.ч. житлові будинки	13835	18806	-26,4	21,4
6	Природні екосистеми	510	642	-20,6	0,8
7	Відкриті території	33241	37052	-10,3	51,4
8	Транспортні засоби	3369	3109	8,4	5,2
9	Інші об'єкти	2251	2179	3,3	3,3
Причини виникнення пожеж					
1	Підпал	2034	1332	52,7	3,1
2	Несправність виробничого обладнання	120	102	17,6	0,2
3	Порушення правил ПБ при влаштуванні та експлуатації електроустановок	9019	9067	-0,5	13,9
4	Порушення правил ПБ при влаштуванні та експлуатації печей, ТГ агрегатів та установок	3392	3823	-11,3	5,2
5	Необережне поводження з вогнем	37266	44576	-16,4	57,6
6	Пустощі дітей з вогнем	387	316	22,5	0,6
7	Порушення технології виробництва та правил експлуатації транспортних засобів	2449	2099	16,7	3,8
8	Вибухи, внаслідок бойових дій	5767	12134	-52,5	8,9
9	Інші та невстановлені причини	4293	2671	+60,7	6,7

***Примітки:**

- 1) без урахування пожеж, що виникли на об'єктах міністерств, інших центральних органів виконавчої влади, що відповідно до постанови Кабінету Міністрів України від 26.12.2003 № 2030 здійснюють їх облік самостійно;
- 2) без урахування пожеж, що виникли на тимчасово окупованих територіях Донецької та Луганської областей і територіях Автономної Республіки Крим та міста Севастополь;
- 3) без урахування пожеж, що виникли на територіях окремих районів регіонів України, що зазнали впливу російської військової агресії станом на 01 грудня 2023 року.

На рисунку 1 наведено основні показники, що характеризують стан із пожежами в державі за 11 місяців 2023 року порівняно з аналогічним періодом 2022 року.

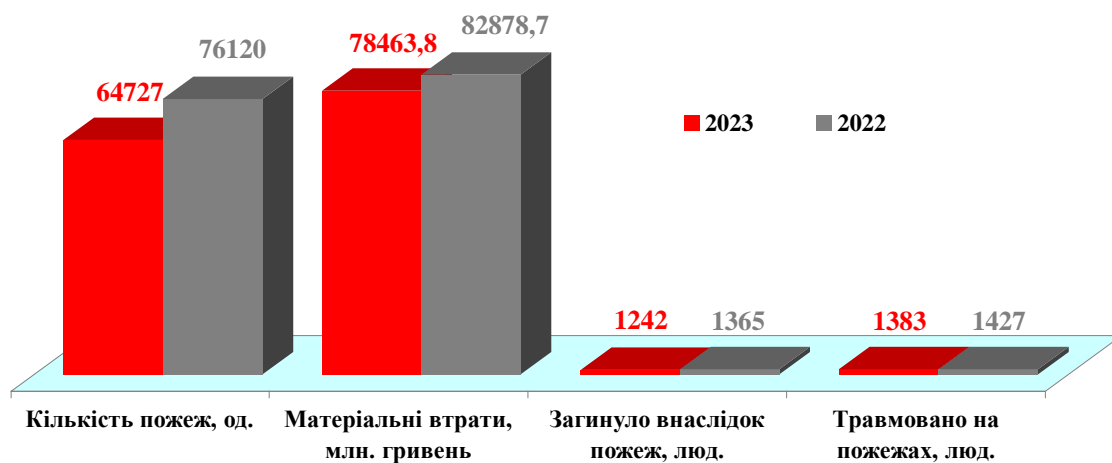


Рисунок 1 – Основні показники, що характеризують стан із пожежами в державі за 11 місяців 2023 року порівняно з аналогічним періодом 2022 року

На рисунку 2 наведено ранжування регіонів України за кількістю пожеж упродовж 11 місяців 2023 року порівняно з аналогічним періодом 2022 року.

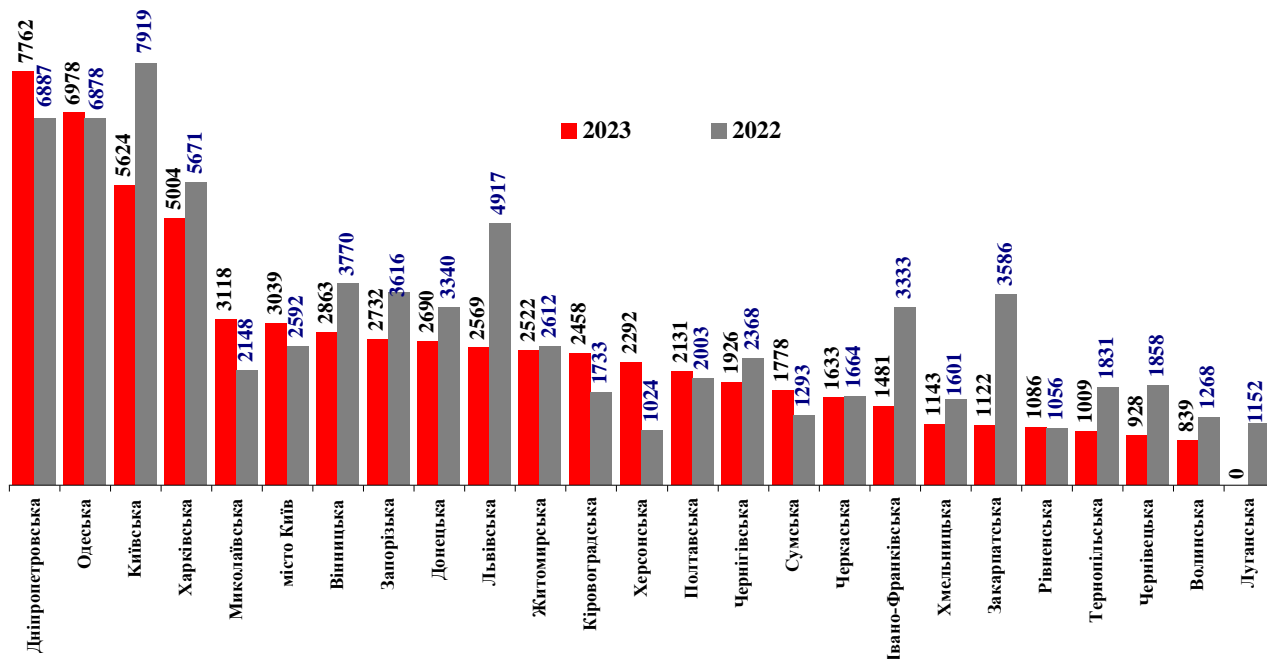


Рисунок 2 – Ранжування регіонів України за кількістю пожеж упродовж 11 місяців 2023 року порівняно з аналогічним періодом 2022 року

За загального зменшення кількості пожеж в Україні (-15,0 %) за 11 місяців 2023 року порівняно з аналогічним періодом 2022 року, їх збільшення зареєстровано у Херсонській (+123,8 %), Миколаївській (+45,2 %), Кіровоградській (+41,8 %), Сумській (+37,5 %) Дніпропетровській (+12,7 %), Полтавській (+6,4 %), Рівненській (+2,8 %) та Одеській (+1,5 %) областях і місті Києві (+17,2 %).

Динаміку кількості виникнення пожеж по регіонах України за 11 місяців 2023 року порівняно з аналогічним періодом 2022 року наведено на рисунку 3.

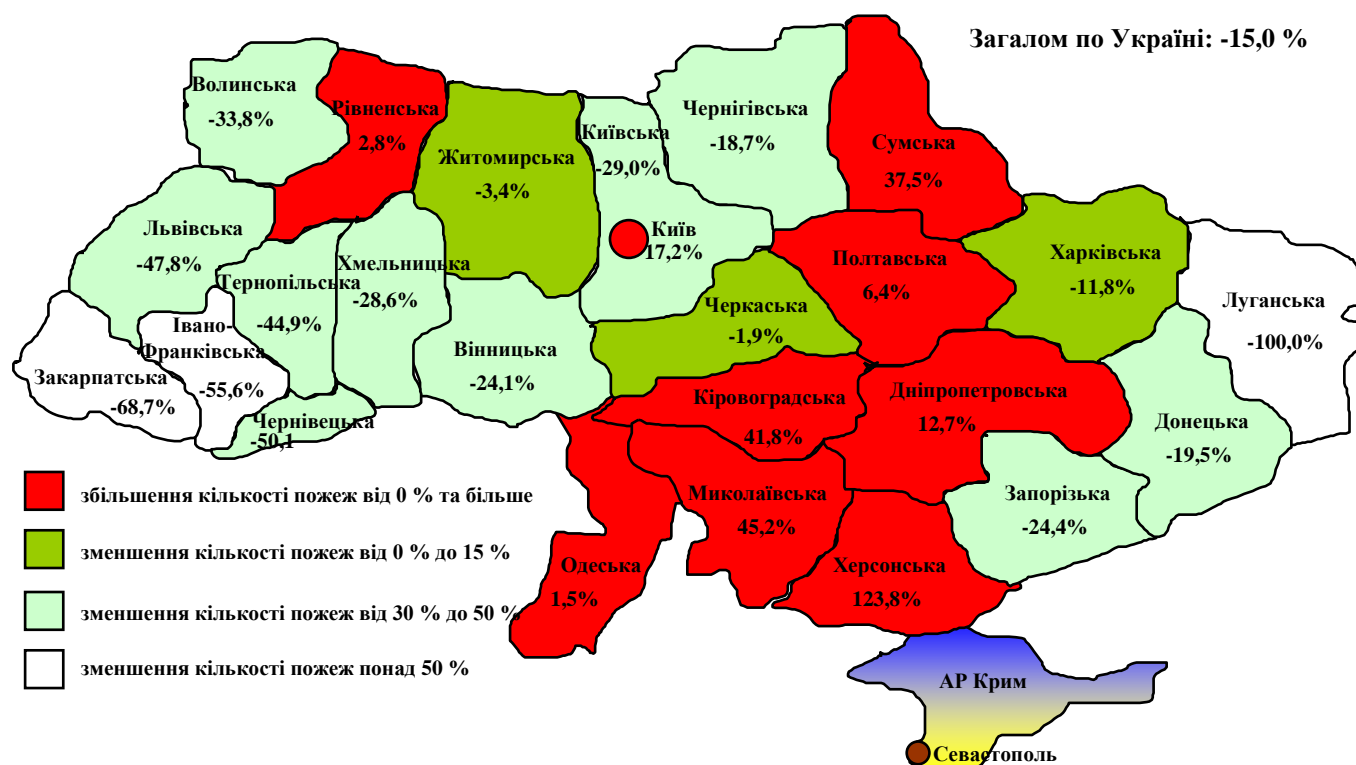


Рисунок 3 – Динаміка кількості виникнення пожеж по регіонах України за 11 місяців 2023 року порівняно з аналогічним періодом 2022 року

На розподіл кількості пожеж суттєво впливає інтенсивність бойових дій у межах окремих регіонів України, їх часткова окупація російськими збройними формуваннями, а також переміщення населення та промислових потужностей зі східних регіонів на захід країни.

Незважаючи на це, за 11 місяців 2023 року підрозділами територіальних органів ДСНС під час гасіння пожеж було врятовано 1 621 людину (-1,3 % порівняно з аналогічним періодом 2022 року), у тому числі 169 дітей (+12,7 %); крім того, на пожежах врятовано 17 839 будівель та споруд (-2,0 %), 1 515 одиниць техніки (-1,0 %); загалом збережено матеріальних цінностей на суму близько 10,7 млрд грн (+33,8 %).

Показник кількості пожеж на 10 тис. населення по Україні (рисунок 4) становить 15,7 (у 2022 році – 18,4).

Цей показник перевищено в 13 областях України, а саме: Київській (31,3), Одеській (29,7), Миколаївській (28,6), Кіровоградській (27,2), Дніпропетровській (25,1), Херсонській (22,9), Житомирській (21,4), Чернігівській (20,1), Харківській (19,3), Вінницькій (19,0), Сумській (17,2), Запорізькій (16,7), Полтавській (15,8).

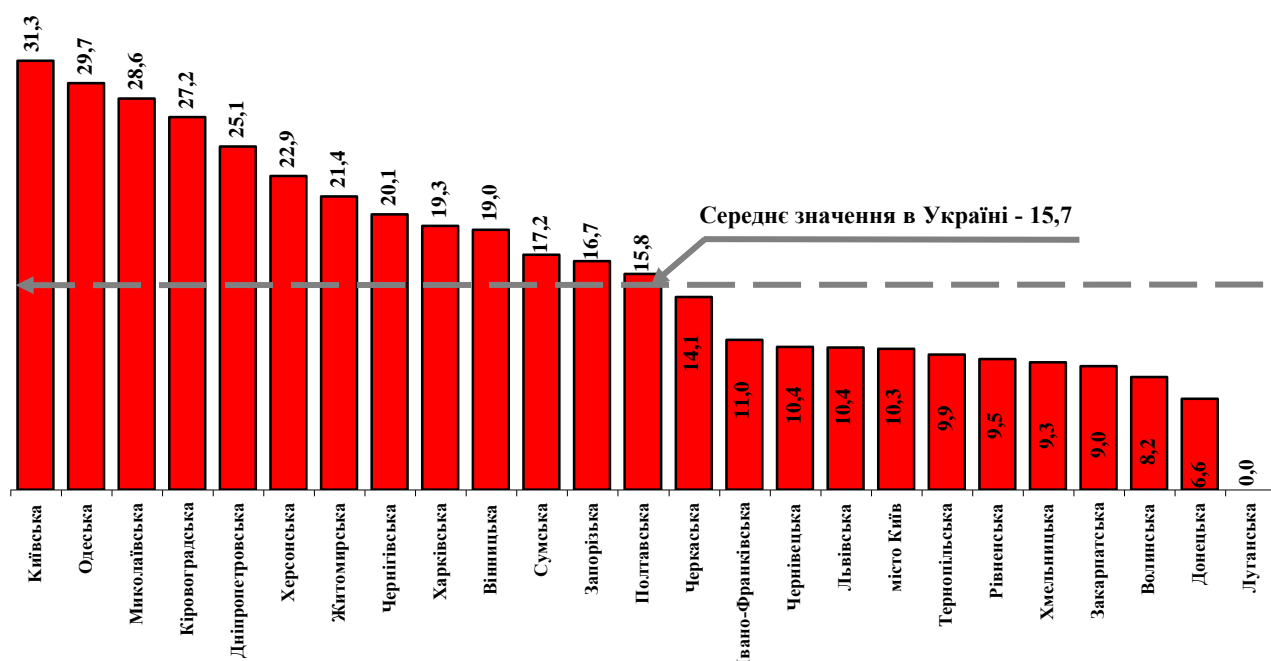


Рисунок 4 – Ранжування регіонів України за кількістю пожеж на 10 тис. населення

Показник кількості загиблих унаслідок пожеж на 100 тис. населення по Україні (рисунок 5) становить 3,0 (у 2022 році – 3,3).

Цей показник перевищено в 12 областях України, а саме: Чернігівській (5,9), Сумській (5,1), Житомирській (4,9), Дніпропетровській (4,4), Полтавській (4,3), Київській, Хмельницькій, Миколаївській (по 4,2), Харківській (3,7), Вінницькій (3,5), Одеській (3,3) і Кіровоградській (3,2).

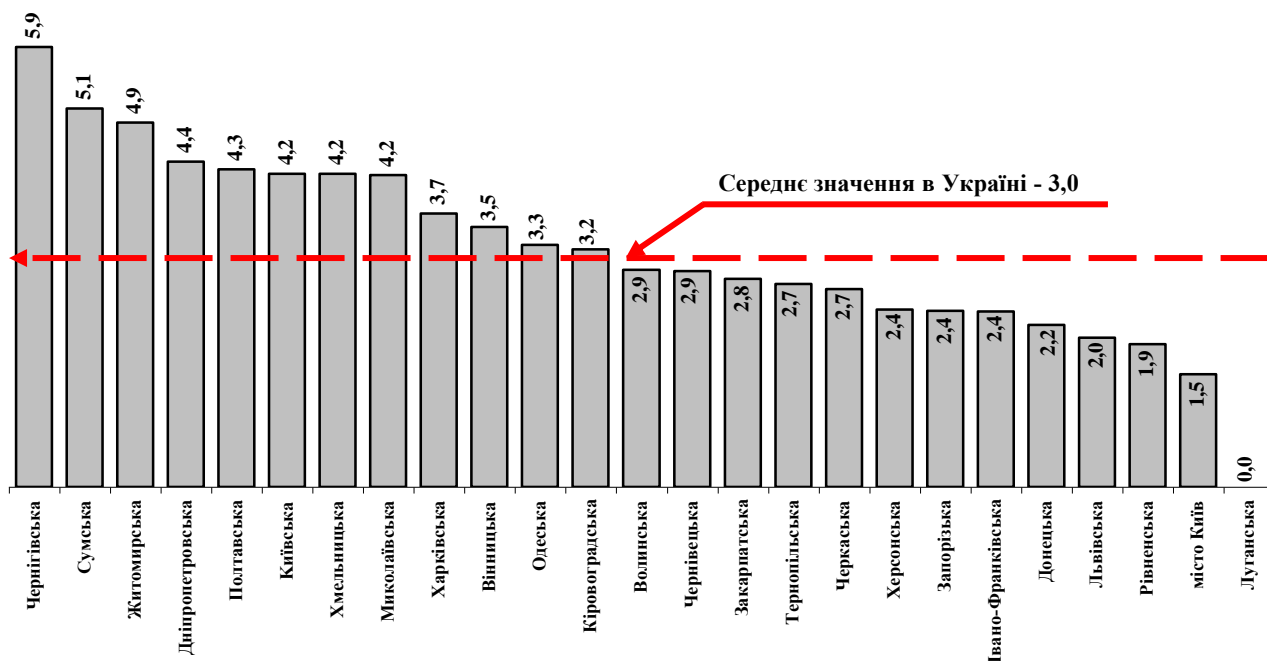


Рисунок 5 – Ранжування регіонів України за кількістю загиблих на 100 тис. населення

За 11 місяців 2023 року в 11 областях України (Вінницькій, Дніпропетровській, Житомирській, Кіровоградській, Київській, Миколаївській,

Одеській, Полтавській, Харківській, Сумській, Чернігівській) показники кількості пожеж на 10 тис. населення та показники кількості загиблих унаслідок пожеж на 100 тис. населення перевищують середні значення по державі.

Розподіл пожеж на території України за географічним районуванням

Територія України умовно поділена на п'ять географічних регіонів:

північ: Житомирська, Київська, Сумська, Чернігівська області та м. Київ;

південь: Автономна Республіка Крим, Запорізька, Миколаївська, Одеська, Херсонська області та м. Севастополь;

захід: Волинська, Закарпатська, Івано-Франківська, Львівська, Рівненська, Тернопільська, Хмельницька, Чернівецька області;

схід: Донецька, Луганська, Харківська області;

центр: Вінницька, Дніпропетровська, Кіровоградська, Полтавська, Черкаська області.

Розподіл кількості пожеж за регіонами України наведено в таблиці 2.

Таблиця 2 – Розподіл кількості пожеж за регіонами України

Західний регіон		Східний регіон	
Область	К-ть пожеж, од.		
		Донецька	2690
Львівська	2569	Луганська	–
Івано-Франківська	1481	Харківська	5004
Рівненська	1086	Всього по регіону:	7 694
Закарпатська	1122	Північний регіон	
Тернопільська	1009	місто Київ	3039
Волинська	836	Київська	5624
Хмельницька	1143	Житомирська	2522
Чернівецька	928	Сумська	1778
Всього по регіону:	10 174	Чернігівська	1926
Південний регіон		Всього по регіону:	14 889
Одеська	6978	Центральний регіон	
Запорізька	2732	Дніпропетровська	7762
Миколаївська	3118	Вінницька	2863
АР Крим	–	Полтавська	2131
Херсонська	2292	Черкаська	1633
місто Севастополь	–	Кіровоградська	2458
Всього по регіону:	15 120	Всього по регіону:	16 847

На рисунку 6 наведено розподіл питомої ваги пожеж за географічними регіонами України за 11 місяців 2023 року від загальної кількості пожеж по країні.

З рисунку 6 видно, що найбільша кількість пожеж виникла у центральному регіоні (16 847 або 26,0 % від загальної кількості пожеж). Найменша кількість пожеж за період, що аналізується, зареєстрована у східному регіоні (7 694 або 11,9 %).

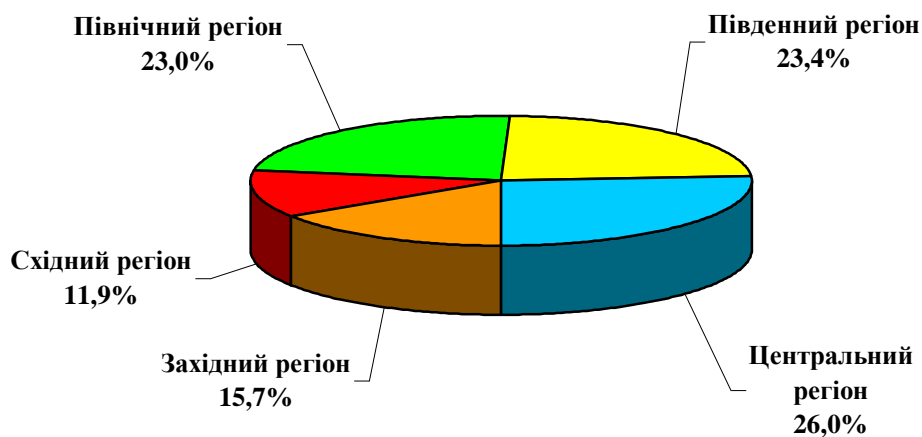


Рисунок 6 – Розподіл питомої ваги пожеж за географічними регіонами України

Пожежі у містах (смт) і сільській місцевості

Упродовж 11 місяців 2023 року у містах і селищах міського типу та поза межами міських населених пунктів України (далі – у містах) зареєстровано 33 674 пожежі, що становить 52,0 % від загальної кількості пожеж; порівняно з аналогічним періодом минулого року їх кількість зменшилася на 15,9 %.

За загального зменшення кількості пожеж у містах, їх збільшення зареєстровано у Херсонській (+81,1 %), Кіровоградській (+48,1 %), Сумській (+27,0 %), Миколаївській (+21,0 %), Дніпропетровській (+5,7 %), Черкаській (+4,9 %), Житомирській (+3,0 %), Полтавській (+1,4 %) областях і місті Києві (+17,2 %).

Питома вага пожеж у містах перевищує середнє значення по державі у 6 областях України (таблиця 3).

Таблиця 3 – Області України, в яких питома вага пожеж у містах і селищах міського типу та поза межами міських населених пунктів перевищує середньодержавний показник

№ з/п	Назва області	2023 рік	2022 рік	Питома вага від загальної кількості, у %
1	Львівська	1377	1997	53,6
2	Харківська	2867	3874	57,3
3	Сумська	1083	853	60,9
4	Дніпропетровська	5034	4762	64,9
5	Запорізька	1990	2638	72,8
6	Донецька	1967	2541	73,1
Всього по Україні:		33674	40061	52,0

Унаслідок пожеж у містах загинуло 652 людей (-9,1 %), що становить 52,5 % від загальної кількості загиблих; травмовано 903 людини (-8,0 %), що становить 65,3 % від загальної кількості травмованих. Смертність дітей унаслідок пожеж у містах склала – 10, у 2022 році загинуло 11 дітей; травмовано на пожежах у містах – 85 дітей, у 2022 році травмовано 66 дитини.

Прямі збитки від пожеж у містах зменшилися на 28,9 % та склали 15 млрд 508 млн 797 тис. грн, що становить 73,5 % від загальної кількості прямих збитків.

Упродовж 11 місяців 2023 року у сільській місцевості та поза межами сільських населених пунктів України (далі – у селах) зареєстровано 31 053 пожеж, що становить 48,0 % від загальної кількості пожеж; порівняно з аналогічним періодом 2022 року їх кількість зменшилася на 13,8 %.

За загального зменшення кількості пожеж у селах, їх збільшення зареєстровано у Херсонській (у 3 рази), Миколаївській (+72,5 %), Сумській (+58,0 %), Кіровоградській (+36,3 %), Дніпропетровській (+28,4 %), Харківській (+18,9 %), Полтавській (+9,7 %), Одеській (+6,9 %) та Рівненській (+4,6 %) областях.

Питома вага пожеж у селах перевищує середнє значення по державі у 16 областях України (таблиця 4).

Таблиця 4 – Области України, в яких питома вага пожеж у сільській місцевості та поза межами сільських населених пунктів перевищує середньодержавний показник

№ з/п	Назва області	2023 рік	2022 рік	Питома вага від загальної кількості, у %
1	Кіровоградська	1254	920	51,0
2	Чернівецька	494	966	53,2
3	Закарпатська	612	2282	54,5
4	Івано-Франківська	816	2114	55,1
5	Миколаївська	1739	1008	55,8
6	Житомирська	1417	1539	56,2
7	Черкаська	947	1010	58,0
8	Одеська	4123	3857	59,1
9	Чернігівська	1150	1163	59,7
10	Вінницька	1719	2555	60,0
11	Київська	3472	4035	61,7
12	Тернопільська	623	1274	61,7
13	Хмельницька	706	1048	61,8
14	Полтавська	1324	1207	62,1
15	Волинська	545	800	65,0
16	Рівненська	793	758	73,0
Всього в Україні:		31053	36031	48,0

Унаслідок пожеж у селах загинуло 590 людей (-9,0 %), що становить 47,5 % від загальної кількості загиблих; травмовано 480 людей (+7,9 %), що становить 34,7 % від загальної кількості травмованих. Смертність дітей унаслідок пожеж у селах склала – 22, у 2022 році загинуло 20 дітей; травмовано на пожежах у селах – 44 дитини, у 2022 році було травмовано 40 дітей.

Прямі збитки від пожеж у селах зменшилися на 40,3 % та склали 6 млрд 374 млн 715 тис. грн, що становить 29,1 % від загальної кількості прямих збитків.

Розподіл кількості пожеж, загиблих унаслідок пожеж і травмованих на пожежах за 11 місяців 2023 року порівняно з аналогічним періодом 2022 року за типами населених пунктів і поза їх межами наведено на рисунках 7, 8, 9.

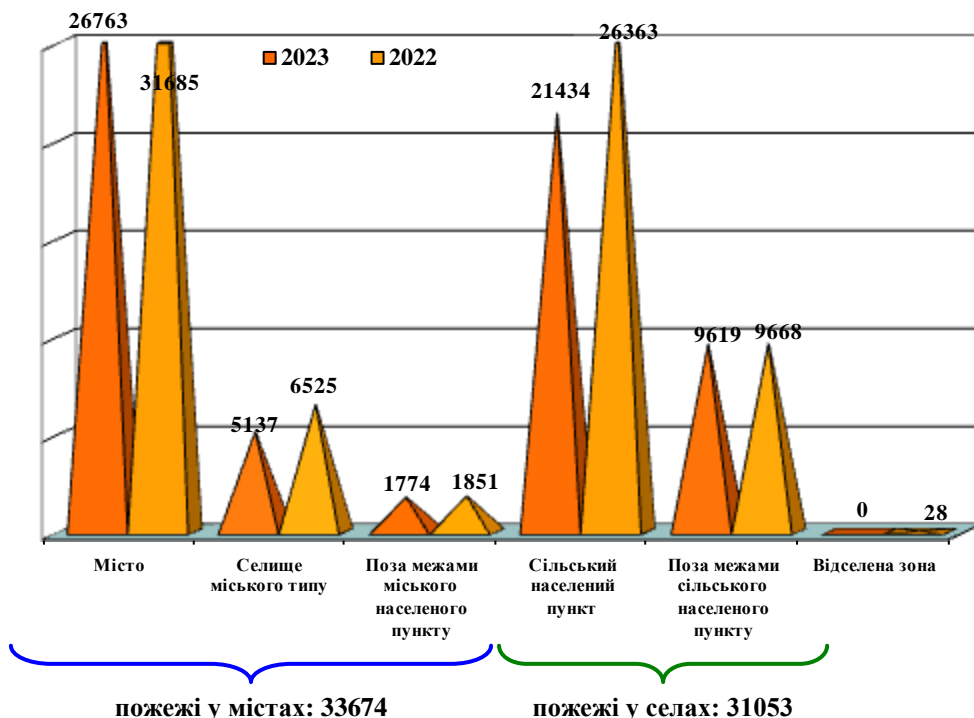


Рисунок 7 – Розподіл кількості пожеж за типами населених пунктів за 11 місяців 2023 року порівняно з аналогічним періодом 2022 року

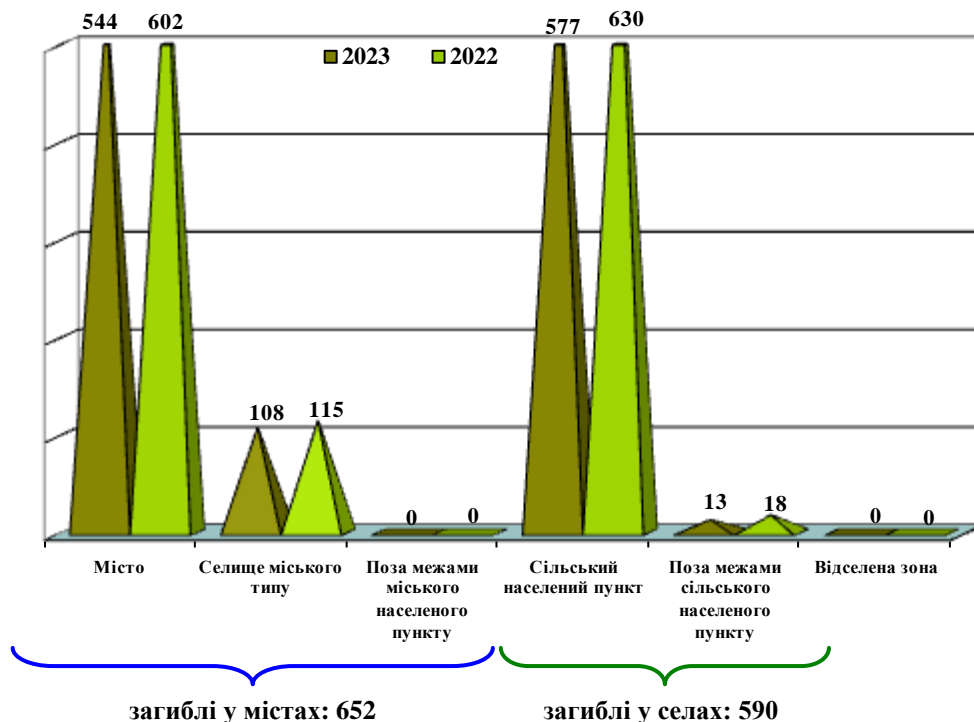


Рисунок 8 – Розподіл кількості загиблих за типами населених пунктів за 11 місяців 2023 року порівняно з аналогічним періодом 2022 року

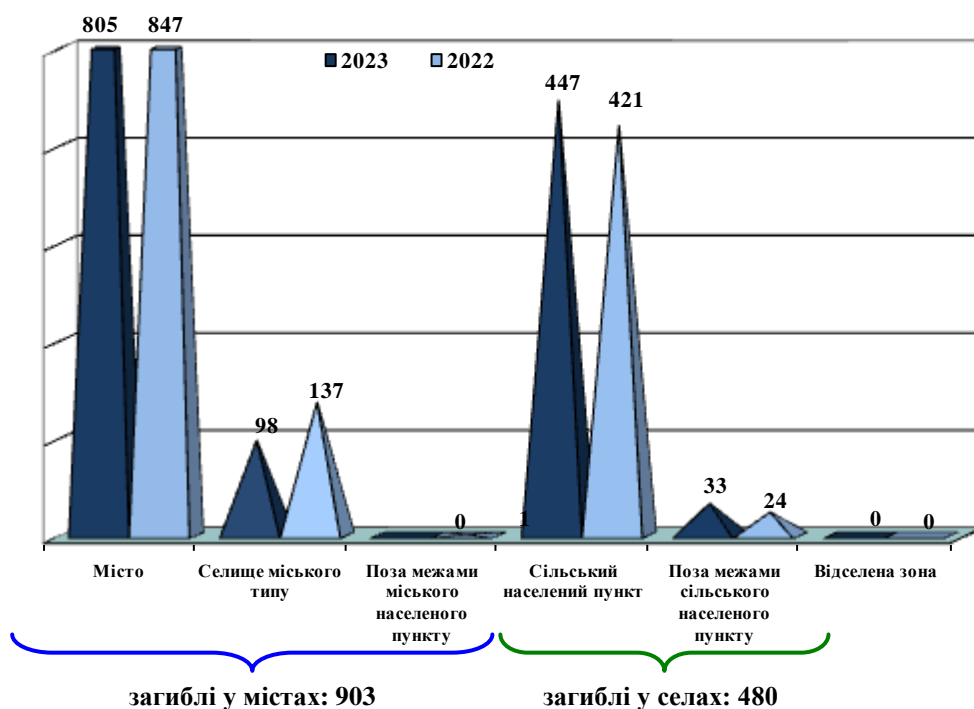


Рисунок 9 – Розподіл кількості травмованих за типами населених пунктів за 11 місяців 2023 року порівняно з аналогічним періодом 2022 року

Пояснюючи рисунок 7, необхідно зазначити, що минулого року 28 пожеж зареєстровано у «відселеній зоні» – території зони відчуження та зони безумовного (обов'язкового) відселення, що зазнали радіоактивного забруднення внаслідок Чорнобильської катастрофи, визначеної, відповідно до Закону України від 27.02.1991 № 791а-ХІІ «Про правовий режим території, що зазнала радіоактивного забруднення внаслідок Чорнобильської катастрофи».

Розподіл пожеж за причинами їх виникнення

- Упродовж 11 місяців 2023 року основними причинами виникнення пожеж були:
- необережне поводження з вогнем – 37 266 випадки (+57,6 %);
 - порушення правил пожежної безпеки при влаштуванні та експлуатації електроустановок (аварійні режими роботи) – 9 019 випадків (+13,9 %);
 - вибухи, внаслідок бойових дій – 5 767 випадки (-52,5 %);
 - порушення правил пожежної безпеки при влаштуванні та експлуатації печей, теплогенеруючих агрегатів та установок – 3 392 випадок (+5,2 %);
 - порушення технологій виробництва та правил експлуатації транспортних засобів – 2 449 випадків (+3,8 %);
 - підпали – 2 034 випадків (+3,1%);
 - пустощі дітей з вогнем – 387 випадків (+0,6 %);
 - несправність виробничого обладнання, порушення технологічного процесу виробництва – 120 випадків (+0,2 %);
 - невстановлені причини – 73 випадків (+0,1 %);
 - інші причини – 4 293 випадків (+60,7 %).

Ранжування основних причин виникнення пожеж за абсолютною їх кількістю в державі за 11 місяців 2023 року порівняно з аналогічним періодом 2022 року наведено на рисунку 10.

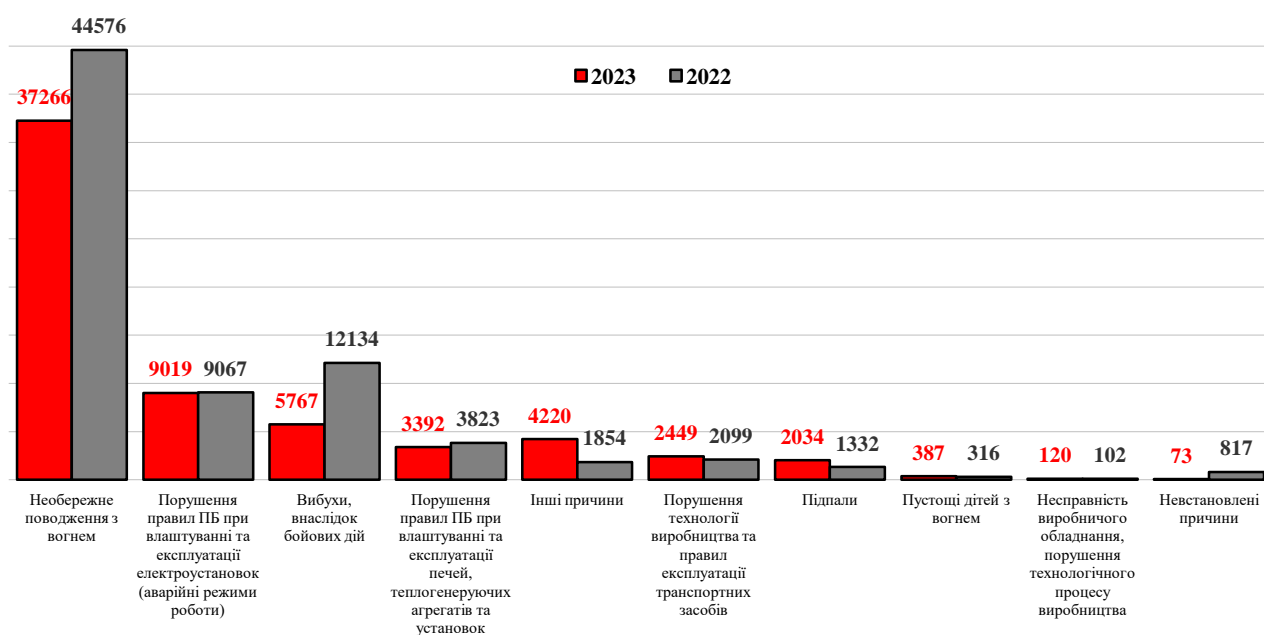


Рисунок 10 – Ранжування основних причин виникнення пожеж за абсолютною їх кількістю в державі за 11 місяців 2023 року порівняно з аналогічним періодом 2022 року

Як видно з рисунку 10, збільшення кількості пожеж спостерігається з інших причин (у 2,3 рази), підпалів (+52,7%), пустощів дітей з вогнем (+22,5%), причин несправності виробничого обладнання, порушення технологічного процесу виробництва (+17,6%), порушення технологій виробництва та правил експлуатації транспортних засобів (+16,7%).



Так, наприклад, 11 листопада близько 10 години на Полтавщині в селі Нехвороща, вул. Садова, 28 виникла пожежа в житловому будинку.

Пожежа була ліквідована до прибуття пожежно-рятувальних підрозділів. Нажаль, на місці пожежі рятувальниками було виявлено тіла трьох людей: 28-річної жінки, її 26-річного чоловіка та їх дворічного сина.

Причиною пожежі стало необережність під час куріння.

Незважаючи на зменшення кількості пожеж, спричинених обстрілами, пов'язаних зі збройною агресією російської федерації проти України (потрапляння боєприпасів та їх уламків, обстріли та вибухи від застосування ракет, БПЛА, обстріли стрілецькою зброєю тощо) на 52,5%, вони посідають третє місце серед основних причин виникнення пожеж, – їх зареєстровано 8,9% від загальної кількості пожеж.

Пожежі на підприємствах, в організаціях, закладах

Аналіз пожеж на об'єктах різних форм власності, на яких здійснюються заходи державного нагляду (контролю) у сфері техногенної та пожежної безпеки, показує, що на підприємствах, в організаціях, закладах за 11 місяців 2023 року виникло 2 453 пожежі (-29,5 %), що становить 3,8 % від загальної кількості пожеж, унаслідок яких загинуло 35 людей, що дорівнює минулорічному показнику та 89 людей отримали травми (за 11 місяців 2022 року – 234 людини).

Прямі збитки від цих пожеж зменшилися на 28,7 % і склали 15 млрд 859 млн 454 тис. грн, що становить 72,5 % від загальної кількості прямих збитків; побічні збитки зменшилися на 8,5 % і склали 31 млрд 74 млн 337 тис. грн, що становить 54,9 % від загальної кількості побічних збитків.

На одну пожежу на зазначених об'єктах припадає 6 млн 465 тис. грн прямих збитків, у той час як середній показник на одну пожежу по всіх об'єктах складає 338,1 тис. грн, тобто менший у 19,1 рази.

На рисунку 11 наведено ранжування регіонів України за кількістю пожеж на об'єктах, на яких здійснюються заходи державного нагляду (контролю) у сфері техногенної та пожежної безпеки, за 11 місяців 2023 року порівняно з аналогічним періодом 2022 року.

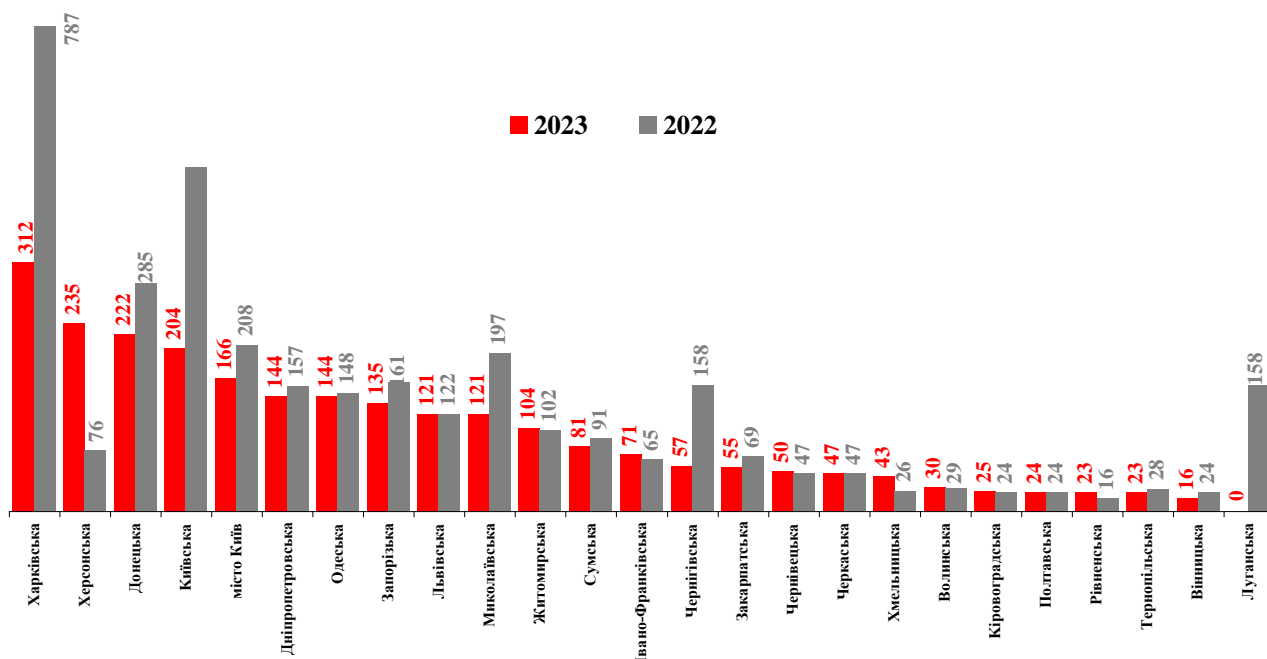


Рисунок 11 – Ранжування регіонів України за кількістю пожеж на об'єктах, на яких здійснюється державний нагляд (контроль) у сфері техногенної та пожежної безпеки, за 11 місяців 2023 року порівняно з аналогічним періодом 2022 року

За загального зниження кількості пожеж на об'єктах, на яких здійснюється державний нагляд (контроль) у сфері техногенної та пожежної безпеки, їх зростання зареєстровано у 8 областях України (таблиця 5). Зокрема, найбільше зростання кількості таких пожеж зареєстровано у Херсонській області (у 3 рази).

Таблиця 5 – Обласі України, в яких зареєстровано зростання кількості пожеж на об'єктах, на яких здійснюється державний нагляд (контроль) у сфері техногенної та пожежної безпеки

№ з/п	Назва області	2023 рік	2022 рік	+/-, у %
1	Херсонська	235	76	у 3 рази
2	Хмельницька	43	26	65,4
3	Рівненська	23	16	43,8
4	Івано-Франківська	71	65	9,2
5	Чернівецька	50	47	6,4
6	Кіровоградська	25	24	4,2
7	Волинська	30	29	3,4
8	Житомирська	104	102	2,0
Всього в Україні:		2 453	3 479	-29,5

У Полтавській та Черкаській областях кількість пожеж на об'єктах, на яких здійснюється державний нагляд (контроль) у сфері техногенної та пожежної безпеки, залишилася на рівні минулого року.

Питома вага пожеж на об'єктах, на яких здійснюється державний нагляд (контроль) у сфері техногенної та пожежної безпеки, перевищує середнє значення по державі у 12 регіонах України (таблиця 6).

Таблиця 6 – Регіони України, де питома вага пожеж на об'єктах, на яких здійснюється державний нагляд (контроль) у сфері техногенної та пожежної безпеки, перевищує середньодержавний показник

№ з/п	Назва регіону	2023 рік	2022 рік	Питома вага від загальної кількості, у %
1	Херсонська	235	76	10,3
2	Донецька	222	285	8,3
3	Харківська	312	787	6,2
4	місто Київ	166	208	5,5
5	Чернівецька	50	47	5,4
6	Запорізька	135	161	4,9
7	Закарпатська	55	69	4,9
8	Івано-Франківська	71	65	4,8
9	Львівська	121	122	4,7
10	Сумська	81	91	4,6
11	Житомирська	104	102	4,1
12	Миколаївська	121	197	3,9
Всього в Україні:		2 453	3 479	3,8

Найбільший відсоток пожеж на об'єктах, на яких здійснюється державний нагляд (контроль) у сфері техногенної та пожежної безпеки, відмічається у Херсонській області, де показник по регіону перевищує показник у державі у 3 рази і складає 10,3 %; найменший – у Вінницькій області (0,6 %).

Розподіл пожеж за об'єктами їх виникнення незалежно від форм власності за 11 місяців 2023 року порівняно з аналогічним періодом 2022 року наведено на рисунку 12.

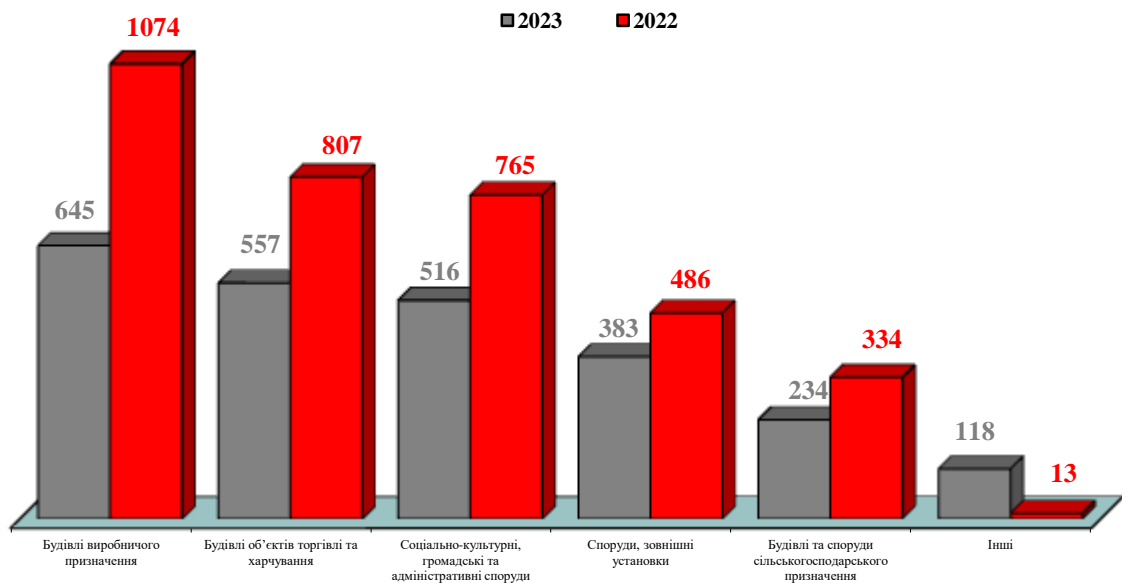


Рисунок 12 – Розподіл пожеж за об'єктами їх виникнення за 11 місяців 2023 року порівняно з аналогічним періодом 2022 року

Висновки

За результатами порівняльного аналізу поточного стану з пожежами та їх наслідками за 11 місяців 2023 року з аналогічним періодом 2022 року встановлено зменшення кількості пожеж на 15,0 %; матеріальних втрат від пожеж на 5,3 %, кількості людей, загиблих унаслідок пожеж – на 9,0 %; кількості людей, травмованих на пожежах, – на 21,7 %; разом із тим, кількість дітей, загиблих унаслідок пожеж, збільшилася на 3,2 %; кількість дітей, травмованих на пожежах – на 21,7 %.

Упродовж 11 місяців 2023 року підрозділами територіальних органів ДСНС зареєстровано 64 727 пожеж.

За загального зменшення кількості пожеж в Україні (-15,0 %) за 11 місяців 2023 року порівняно з аналогічним періодом 2022 року, їх збільшення зареєстровано у Херсонській (+123,8 %), Миколаївській (+45,2 %), Кіровоградській (+41,8 %), Сумській (+37,5 %) Дніпропетровській (+12,7 %), Полтавській (+6,4 %), Рівненській (+2,8 %), Одеській (+1,5 %) областях і місті Києві (+17,2 %).

Загальне зменшення кількості пожеж відбулося за рахунок зменшення кількості пожеж на всіх об'єктах, окрім пожеж на транспортних засобах.

На розподіл кількості пожеж суттєво впливає інтенсивність бойових дій у межах окремих регіонів України, їх часткова окупація російськими збройними формуваннями, а також переміщення населення та промислових потужностей зі східних регіонів на захід країни.

Унаслідок пожеж загинуло 1 242 людини, у тому числі 32 дитини; 1 383 людини отримали травми, у тому числі 129 дітей.

Матеріальні втрати від пожеж склали 78 млрд 463 млн 772 тис. грн (із них прямі збитки становлять 21 млрд 883 млн 512 тис. грн; побічні – 56 млрд 580 млн 260 тис. грн).

У містах і селищах міського типу та поза межами міських населених пунктів України зареєстровано 33 674 пожежі, що становить 52,0 % від загальної кількості пожеж; порівняно з аналогічним періодом минулого року їх кількість зменшилася на 15,9 %; загинуло 652 людей (-9,1 %), що становить 52,5 % від загальної кількості загиблих; травмовано 903 людини (-8,7 %), що становить 71,0 % від загальної кількості травмованих.

У сільській місцевості та поза межами сільських населених пунктів зареєстровано 31 053 пожеж, що становить 48,0 % від загальної кількості пожеж; порівняно з аналогічним періодом 2022 року їх кількість зменшилася на 13,8 %; 590 людей (-9,0 %), що становить 47,5 % від загальної кількості загиблих; травмовано 480 людей (+7,9 %), що становить 34,7 % від загальної кількості травмованих.

На об'єктах, на яких здійснюється державний нагляд (контроль), виникло 2 453 пожежі (-29,5 %). За загального зниження кількості пожеж на об'єктах, на яких здійснюється державний нагляд (контроль) у сфері техногенної та пожежної безпеки, їх зростання зареєстровано у 8 областях України (таблиця 5). Зокрема, найбільше зростання кількості таких пожеж зареєстровано у Херсонській області (у 3 рази). У Полтавській та Черкаській областях кількість таких пожеж залишилася на рівні минулого року.

Основними причинами виникнення пожеж були:

- 1) необережне поводження з вогнем – 37 266 випадки (+57,6 %);
- 2) порушення правил пожежної безпеки при влаштуванні та експлуатації електроустановок (аварійні режими роботи) – 9 019 випадків (+13,9 %);
- 3) вибухи, внаслідок бойових дій – 5 767 випадки (-52,5 %);
- 4) порушення правил пожежної безпеки при влаштуванні та експлуатації печей, теплогенеруючих агрегатів та установок – 3 392 випадок (+5,2 %);
- 5) порушення технологій виробництва та правил експлуатації транспортних засобів – 2 449 випадків (+3,8 %);
- 6) підпали – 2 034 випадків (+3,1%);
- 7) пустощі дітей з вогнем – 387 випадків (+0,6 %);
- 8) несправність виробничого обладнання, порушення технологічного процесу виробництва – 120 випадків (+0,2 %);
- 9) невстановлені причини – 73 випадків (+0,1 %);
- 10) інші причини – 4 293 випадків (+60,7 %).

Незважаючи на зменшення кількості пожеж, спричинених обстрілами, пов'язаних зі збройною агресією російської федерації проти України (потрапляння боєприпасів та їх уламків, обстріли та вибухи від застосування ракет, БПЛА, обстріли стрілецькою зброєю тощо) на 52,5 %, вони посідають третє місце серед основних причин виникнення пожеж, – зареєстровано 8,9 % від загальної кількості пожеж.