

АНАЛІТИЧНА ДОВІДКА про пожежі та їх наслідки в Україні за 2 місяці 2021 року

Загальні дані про пожежі

Інститутом державного управління та наукових досліджень з цивільного захисту проведено аналіз інформації про пожежі за звітний період, що надійшла від територіальних органів ДСНС України відповідно до п. 9 «Інструкції по роботі з Карткою обліку пожежі», затвердженої наказом ДСНС України від 16.08.2017 р. № 445 «Про забезпечення ведення обліку пожеж та їх наслідків».

Так, підрозділами територіальних органів ДСНС України впродовж 2 місяців 2021 року в Україні зареєстровано 8 189 пожеж. Порівняно з аналогічним періодом минулого року кількість пожеж зменшилась на 8,6 %, що відбулося за рахунок зменшення кількості пожеж на відкритих територіях (-66,6 %), питома вага яких становить 11,7 % від їх загальної кількості, що у 2,7 рази менше порівняно з аналогічним періодом 2020 року. Крім того, у природних екосистемах пожеж не зареєстровано (-100,0 %; за 2 місяці 2020 року – 27 пожеж).

Унаслідок пожеж загинуло 511 людей, у тому числі 6 дітей; 320 людей отримали травми, у тому числі 19 дітей.

Кількість загиблих унаслідок пожеж збільшилася на 25,2 %; кількість травмованих на пожежах збільшилася на 13,5 %. Кількість дітей і підлітків до 18 років, які загинули внаслідок пожеж, зменшилася на 40,0 %; кількість дітей і підлітків до 18 років, травмованих на пожежах, зменшилася на 42,4 %.

Матеріальні втрати від пожеж склали 1 млрд 475 млн 36 тис. грн (із них прямі збитки становлять 416 млн 165 тис. грн; побічні – 1 млрд 58 млн 871 тис. грн).

Матеріальні втрати від пожеж збільшилися на 24,0 % (прямі збитки збільшилися на 44,6 %; побічні збитки збільшилися на 17,4 %); кількість знищених і пошкоджених будинків (споруд) збільшилася на 24,3 %; кількість знищених і пошкоджених транспортних засобів (техніки) збільшилася на 16,9 %; кількість загиблих свійських птахів збільшилася у 4,1 рази; кількість загиблих свійських тварин збільшилася у 2,4 рази; кількість знищеного зерна збільшилася на 24,9 %.

Щодня в Україні, в середньому, виникало 138 пожеж, матеріальні втрати від яких склали 25 млн 61 тис. гривень.

Кожного дня внаслідок пожеж гинуло 8 людей і 5 людей отримували травми, вогнем знищувалось або пошкоджувалось 8 будівель (споруд) і 12 одиниць техніки.

Прямі збитки від однієї пожежі становили 50,8 тис. гривень.

Статистичні показники стану з пожежами в Україні за 2 місяці 2021 року порівняно з аналогічним періодом 2020 року наведено в таблиці 1.

Таблиця 1 – Статистичні показники стану з пожежами в Україні за 2 місяці 2021 року порівняно з аналогічним періодом 2020 року*

№ з/п	Назва показників	2021 рік	2020 рік	Тенденція по країні, +/-, у %	% від загальної кількості
Загальні дані про пожежі					
1	Кількість пожеж (од.)	8189	8955	-8,6	-
2	Збитки прямі (тис. грн)	416165	287792	44,6	-
3	Збитки побічні (тис. грн)	1058871	901595	17,4	-
4	Загинуло людей унаслідок пожеж	511	408	25,2	-
-	у т.ч. дітей і підлітків до 18 років	6	10	-40,0	1,2
5	Загинуло людей унаслідок пожеж у містах	250	191	30,9	48,9
6	Загинуло людей унаслідок пожеж у селах	261	217	20,3	51,1
7	Травмовано людей на пожежах	320	282	13,5	-
-	у т.ч. дітей та підлітків до 18 років	19	33	-42,4	5,9
-	у т.ч. у містах	222	204	8,8	69,4
8	Знищено, пошкоджено будівель і споруд (од.)	4763	3831	24,3	-
9	Знищено, пошкоджено техніки (од.)	741	634	16,9	-
10	Загинуло людей унаслідок пожеж, на 100 тис. населення	1,2	1,0	20,0	-
11	Кількість пожеж на 10 тис. населення	2,0	2,1	-4,8	-
12	Збитки прямі на 10 тис. населення (тис. грн)	100,1	68,6	45,9	-
13	Кількість пожеж у містах	4981	5431	-8,3	60,8
14	Кількість пожеж у селах	3208	3524	-9,0	39,2
15	Кількість пожеж на об'єктах, на яких здійснюється державний нагляд (контроль)	454	383	18,5	5,5
-	у т.ч. на підприємствах, в організаціях, закладах	439	372	18,0	5,4
Об'єкти пожеж					
1	Будівлі виробничого призначення	117	93	25,8	1,4
2	Будівлі об'єктів торгівлі та харчування	141	132	6,8	1,7
3	Соціально-культурні, громадські та адміністративні споруди	102	90	13,3	1,3
4	Будівлі та споруди сільськогосподарського призначення	17	9	88,9	0,2
5	Будинки та споруди житлового призначення	5791	4793	20,8	70,7
-	у т.ч. житлові будинки	3816	2973	28,4	46,6
6	Природні екосистеми	0	27	-100,0	0,0
7	Відкриті території	961	2881	-66,6	11,7
8	Транспортні засоби	681	572	19,1	8,3
9	Інші об'єкти	379	358	5,9	4,7
Причини виникнення пожеж					
1	Підпал	309	431	-28,3	3,8
2	Несправність виробничого обладнання	24	20	20,0	0,3
3	Порушення правил ПБ при влаштуванні та експлуатації електроустановок	2010	1629	23,4	24,5
4	Порушення правил ПБ при влаштуванні та експлуатації печей, ТГ агрегатів та установок	2326	1433	62,3	28,4
5	Необережне поводження з вогнем	2720	4779	-43,1	33,2
6	Пустощі дітей з вогнем	26	43	-39,5	0,3
7	Порушення технології виробництва та правил експлуатації транспортних засобів	458	320	43,1	5,6
8	Інші причини	316	300	5,3	3,9

*Примітки:

- 1) без урахування пожеж, що виникли на об'єктах міністерств, інших центральних органів виконавчої влади, які відповідно до постанови Кабінету Міністрів України від 26.12.03 р. № 2030 здійснюють їх облік самостійно;
- 2) без урахування пожеж, що виникли на тимчасово окупованих територіях Донецької та Луганської областей і територіях Автономної Республіки Крим та міста Севастополь.

На рисунку 1 наведено основні показники, що характеризують стан із пожежами в державі за 2 місяці 2021 року порівняно з аналогічним періодом 2020 року.

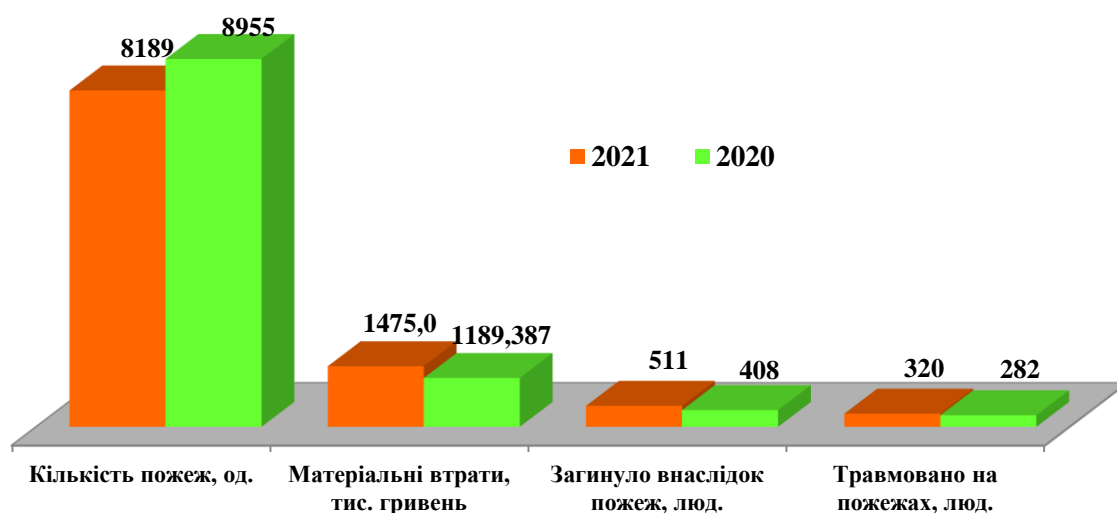


Рисунок 1 – Основні показники, що характеризують стан із пожежами в державі за 2 місяці 2021 року порівняно з аналогічним періодом 2020 року

На рисунку 2 наведено ранжування регіонів України за кількістю пожеж за 2 місяці 2021 року порівняно з аналогічним періодом 2020 року.

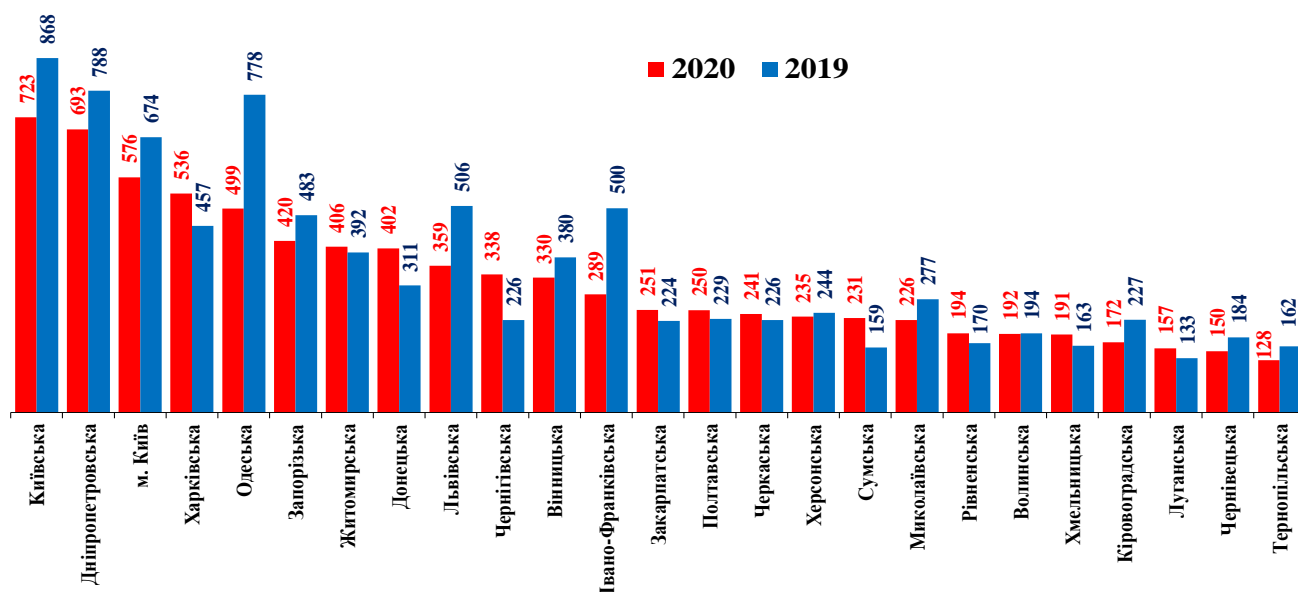


Рисунок 2 – Ранжування регіонів України за кількістю пожеж за 2 місяці 2021 року порівняно з аналогічним періодом 2020 року

За загального зменшення кількості пожеж в Україні (-8,6 %) їх збільшення впродовж січня 2021 року зареєстровано у 11 областях України, а саме: Чернігівській (+49,6 %), Сумській (+45,3 %), Донецькій (+29,3 %), Луганській (+18,1 %), Харківській (+17,3 %), Хмельницькій (+17,2 %), Рівненській (+14,1 %), Закарпатській (+12,1 %), Полтавській (+9,2 %), Черкаській (+6,6 %) та Житомирській (+3,6 %) областях.

На рисунку 3 наведено динаміку кількості виникнення пожеж по регіонах України за 2 місяці 2021 року порівняно з аналогічним періодом 2020 року.

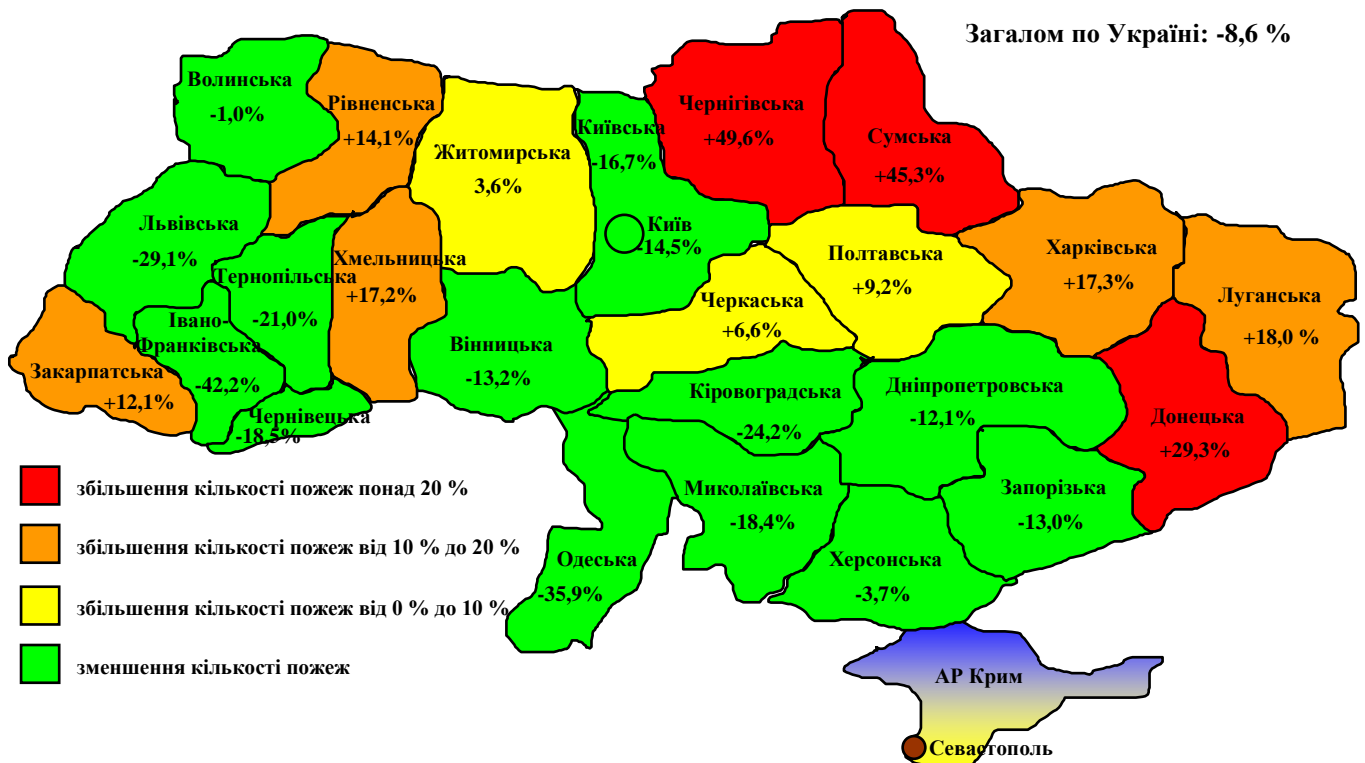


Рисунок 3 – Динаміка кількості виникнення пожеж по регіонах України за 2 місяці 2021 року порівняно з аналогічним періодом 2020 року

Впродовж 2 місяців 2021 року підрозділами територіальних органів ДСНС під час гасіння пожеж було врятовано 350 людей (на 8,6 % менше порівняно з аналогічним періодом 2020 року), у тому числі 36 дітей (+38,5 %); крім того, на пожежах врятовано 4 522 будівлі і споруди (+20,1 %), 316 одиниць техніки (+16,6 %); загалом збережено матеріальних цінностей на суму понад 1080,0 млн грн (+25,1 %).

Показник кількості пожеж на 10 тис. населення по Україні (рисунок 4) становить 2,0 (у 2020 році – 2,1). Цей показник перевищено у Київській (4,0), Чернігівській (3,5), Житомирській (3,4), Запорізькій (2,5), Херсонській (2,3), Дніпропетровській, Сумській, Вінницькій (по 2,2) та Івано-Франківській і Одеській (по 2,1) областях.

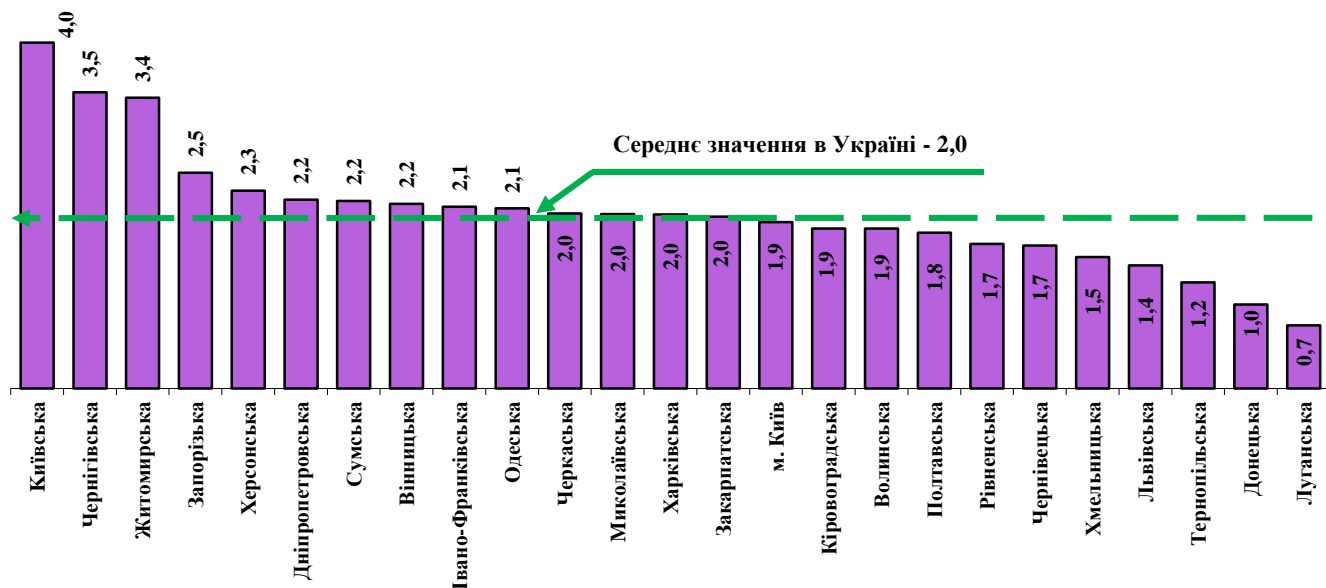


Рисунок 4 – Ранжування регіонів України за кількістю пожеж на 10 тис. населення

Показник кількості загиблих унаслідок пожеж на 100 тис. населення по Україні (рисунок 5) становить 0,8 (у 2020 році – 0,7).

Цей показник перевищено в Одеській, Житомирській (по 1,3), Чернігівській (1,2), Дніпропетровській, Вінницькій, Запорізькій (по 1,1) Харківській, Черкаській (по 0,9) областях та м. Києві (0,9).

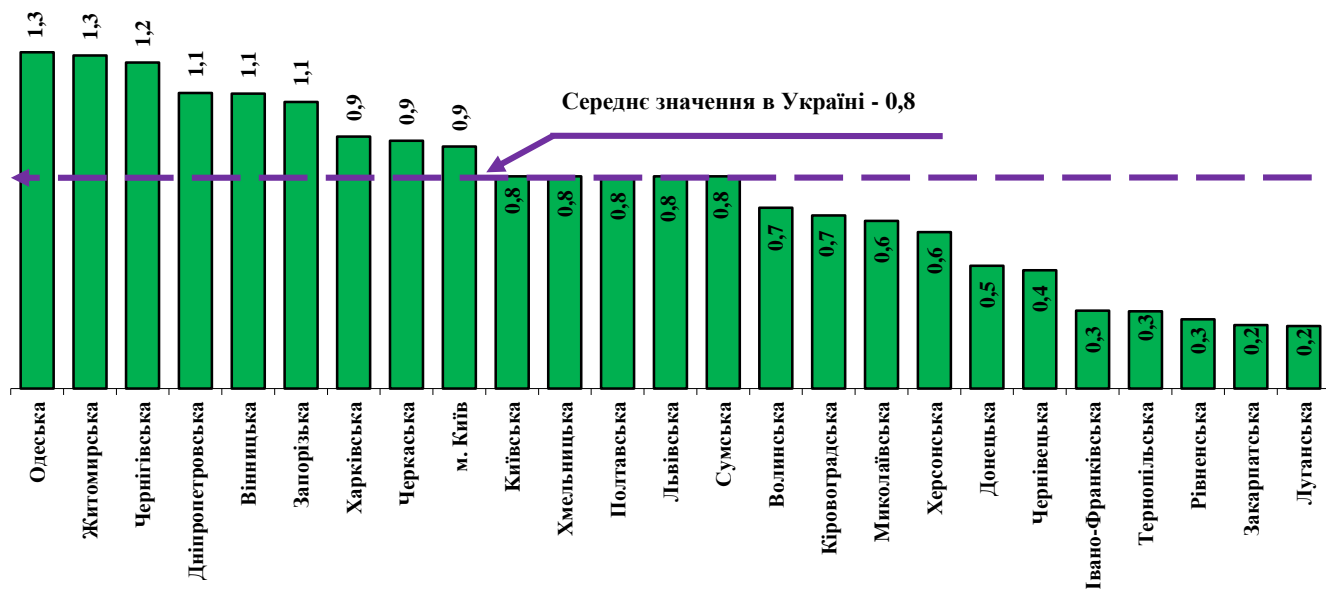


Рисунок 5 – Ранжування регіонів України за кількістю загиблих на 100 тис. населення

Впродовж 2 місяців 2021 року у 6 областях України (Вінницькій, Житомирській, Дніпропетровській, Запорізькій, Одеській, Чернігівській) показники кількості пожеж на 10 тис. населення та показники кількості загиблих унаслідок пожеж на 100 тис. населення перевищують середні значення по державі.

Пожежі у містах (смт) і сільській місцевості

Впродовж 2 місяців 2021 року у містах і селищах міського типу та поза межами міських населених пунктів України (далі – у містах) зареєстровано 4 981 пожежу; порівняно з аналогічним періодом минулого року їх кількість зменшилася на 8,3 %.

За загального зменшення кількості пожеж у містах їх збільшення зареєстровано у 10 областях України (таблиця 2).

Таблиця 2 – Области України, в яких зареєстровано зниження кількості пожеж у містах і селищах міського типу та поза межами міських населених пунктів

№ з/п	Назва регіону	2021 рік	2020 рік	+/-, у %
1	Сумська	140	92	52,2
2	Чернігівська	160	111	44,1
3	Волинська	83	62	33,9
4	Рівненська	81	61	32,8
5	Закарпатська	131	105	24,8
6	Донецька	322	264	22,0
7	Луганська	113	93	21,5
8	Хмельницька	73	64	14,1
9	Житомирська	198	182	8,8
10	Харківська	367	360	1,9
Всього в Україні:		4981	5431	-8,3

Питома вага пожеж у містах перевищує середнє значення по державі у 10 областях України (таблиця 3).

Таблиця 3 – Области України, в яких питома вага пожеж у містах і селищах міського типу та поза межами міських населених пунктів перевищує середньодержавний показник

№ з/п	Назва області	2021 рік	2020 рік	Питома вага від загальної кількості, у %
1	Донецька	322	264	80,1
2	Дніпропетровська	546	632	78,8
3	Запорізька	323	382	76,9
4	Луганська	113	93	72,0
5	Миколаївська	155	163	68,6
6	Харківська	367	360	68,5
7	Одеська	324	488	64,9
Всього в Україні:		4981	5431	60,8

Внаслідок пожеж у містах загинуло 250 людей (+30,9 %), що становить 48,9 % від загальної кількості загиблих; травмовано 222 людини (+8,8 %), що становить 69,4 % від загальної кількості травмованих. Смертність дітей унаслідок пожеж у містах склала – 5, минулого року загинуло 3 дітей; травмовано на пожежах у містах 15 дітей, минулого року травмовано 18 дітей. Прямі збитки від пожеж у містах збільшилися на 20,9 % і склали 201 млн 776 тис. грн, що становить 48,5 % від загальної кількості прямих збитків.

Впродовж 2 місяців 2021 року у сільській місцевості та поза межами сільських населених пунктів України (далі – у селах) зареєстровано 3 208 пожеж; порівняно з аналогічним періодом минулого року їх кількість зменшилася на 9,0 %. За загального зменшення кількості пожеж у селах їх збільшення зареєстровано у 10 областях України (таблиця 4).

Таблиця 4 – Области України, в яких зареєстровано збільшення кількості пожеж у сільській місцевості та поза межами сільських населених пунктів

№ з/п	Назва області	2021 рік	2020 рік	+/-, у %
1	Харківська	169	97	74,2
2	Донецька	80	47	70,2
3	Чернігівська	178	115	54,8
4	Сумська	91	67	35,8
5	Черкаська	139	111	25,2
6	Полтавська	139	112	24,1
7	Хмельницька	118	99	19,2
8	Луганська	44	40	10,0
9	Рівненська	113	109	3,7
10	Закарпатська	120	119	0,8
Всього в Україні:		3208	3524	-9,0

Питома вага пожеж у селах перевищує середнє значення по державі у 17 областях України (таблиця 5).

Таблиця 5 – Области України, в яких питома вага пожеж у сільській місцевості та поза межами сільських населених пунктів перевищує середньодержавний показник

№ з/п	Назва області	2021 рік	2020 рік	Питома вага від загальної кількості, у %
1	Хмельницька	118	99	61,8
2	Рівненська	113	109	58,2
3	Черкаська	139	111	57,7
4	Волинська	109	132	56,8
5	Київська	406	476	56,2
6	Івано-Франківська	161	274	55,7
7	Полтавська	139	112	55,6
8	Тернопільська	71	100	55,5
9	Вінницька	181	189	54,8
10	Чернівецька	80	107	53,3
11	Чернігівська	178	115	52,7
12	Житомирська	208	210	51,2
13	Закарпатська	120	119	47,8
14	Львівська	147	267	40,9
15	Кіровоградська	70	96	40,7
16	Херсонська	94	96	40,0
17	Сумська	91	67	39,4
Всього в Україні:		3208	3524	39,2

Внаслідок пожеж у селах загинула 161 людина (+20,3 %), що становить 51,1 % від загальної кількості загиблих; травмовано 98 людей (+25,6 %), що становить 30,6 % від загальної кількості травмованих. Смертність дітей унаслідок пожеж у селах склала – 1, минулого року загинуло 7 дітей; травмовано на пожежах у селах 4 дітей, минулого року травмовано 15 дітей.

Прямі збитки від пожеж у селах збільшилися на 77,3 % і склали 214 млн 390 тис. грн, що становить 51,5 % від загальної кількості прямих збитків.

Стан із загибеллю людей унаслідок пожеж

Впродовж 2 місяців 2021 року внаслідок пожеж загинуло 511 людей, із них 6 дітей.

На рисунку 6 наведено ранжування регіонів України за кількістю загиблих унаслідок пожеж за 2 місяці 2021 року порівняно з аналогічним періодом 2020 року.

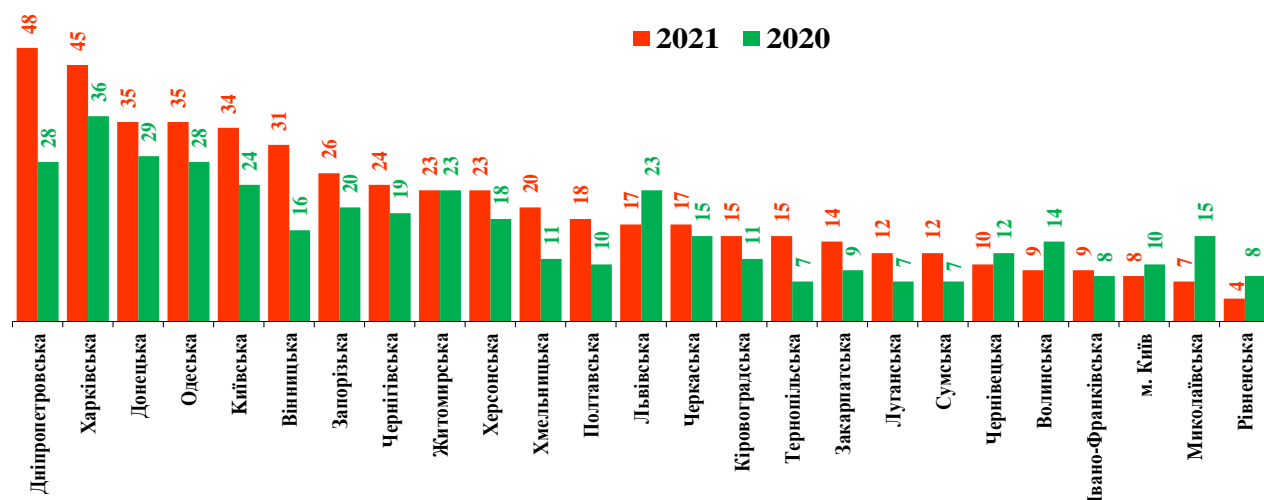


Рисунок 6 – Ранжування регіонів України за кількістю загиблих унаслідок пожеж за 2 місяці 2021 року порівняно з аналогічним періодом 2020 року

Порівняно з аналогічним періодом 2021 року кількість загиблих унаслідок пожеж людей збільшилася на 103 (511 проти 408) або на 25,2 %; дітей – зменшилася на 4 (6 проти 10) або на 40,0 %. За 2 місяці 2021 року збільшення кількості дітей, загиблих унаслідок пожеж, зареєстровано у Вінницькій (2 проти 0), Одеській (2 проти 1) та Дніпропетровській (1 проти 0) областях.

Збільшення кількості людей, загиблих унаслідок пожеж, зареєстровано у 18 областях України (таблиця 6).

Таблиця 6 – Обласі України, в яких зареєстровано збільшення кількості людей, загиблих унаслідок пожеж, за 2 місяці 2021 року порівняно з аналогічним періодом 2020 року

№ з/п	Назва області	2021 рік	2020 рік	+/-, у %
1	Тернопільська	15	7	+у 2,1 рази
2	Вінницька	31	16	93,8
3	Хмельницька	20	11	81,8
4	Полтавська	18	10	80,0
5	Дніпропетровська	48	28	71,4
6	Луганська	12	7	71,4
7	Сумська	12	7	71,4
8	Закарпатська	14	9	55,6
9	Київська	34	24	41,7
10	Кіровоградська	15	11	36,4
11	Запорізька	26	20	30,0
12	Херсонська	23	18	27,8
13	Чернігівська	24	19	26,3
14	Харківська	45	36	25,0
15	Одеська	35	28	25,0
16	Донецька	35	29	20,7
17	Черкаська	17	15	13,3
18	Івано-Франківська	9	8	12,5
Всього в Україні:		511	408	+25,2

Найбільшу кількість загиблих зареєстровано у будинках і спорудах житлового призначення, де загинуло 489 людей (+27,0 % або 95,7 % від загальної кількості загиблих унаслідок пожеж), із яких 449 людей (+32,1 % або 87,9 % від загальної кількості загиблих унаслідок пожеж) загинуло безпосередньо у житлових будинках. Найбільшу кількість загиблих людей у будинках і спорудах житлового сектору зареєстровано у Дніпропетровській (44) та Харківській (43) областях.

На відкритих територіях загинуло 2 людей (-71,4 % або 0,4 % від їх загальної кількості). Під час пожеж на транспортних засобах, загинула 1 людина (-50,0 % або 0,2 % від їх загальної кількості). У будівлях виробничого призначення загинула 1 людина (+100,0 % або 0,2 % від загальної кількості загиблих). У будівлях об'єктів торгівлі та харчування загинула 1 людина (+100,0 % або 0,2 % від загальної кількості загиблих). У соціально-культурних, громадських та адміністративних спорудах загинуло 7 людей (+100,0 % або 1,4 % від загальної кількості загиблих). На інших об'єктах загинуло 10 людей (-28,6 % або 1,9 % від загальної кількості загиблих).

Унаслідок пожеж з причини необережного поводження з вогнем загинуло 240 людей (-0,8 % або 47,0 % від загальної кількості загиблих). Причиною пожеж із загибеллю 121 людини (+63,5 % або 23,7 %) стало порушення правил пожежної безпеки при влаштуванні та експлуатації електроустановок; із загибеллю 119 людей (+70,0 % або 23,3 %) – порушення правил улаштування та

експлуатації печей і теплогенеруючих агрегатів та установок; внаслідок підпалів загинуло 4 людей (-20,0 % або 0,8 %); внаслідок пожеж з невстановлених та інших причин загинуло 26 людей (+73,3 % або 5,0 %). З причини порушення технології виробництва та правил експлуатації транспортних засобів і з причин пустощів дітей з вогнем загибелі не зареєстровано.

Ранжування основних причин виникнення пожеж за кількістю людей, загиблих унаслідок пожеж, за 2 місяці 2021 року порівняно з аналогічним періодом 2020 року наведено на рисунку 7.

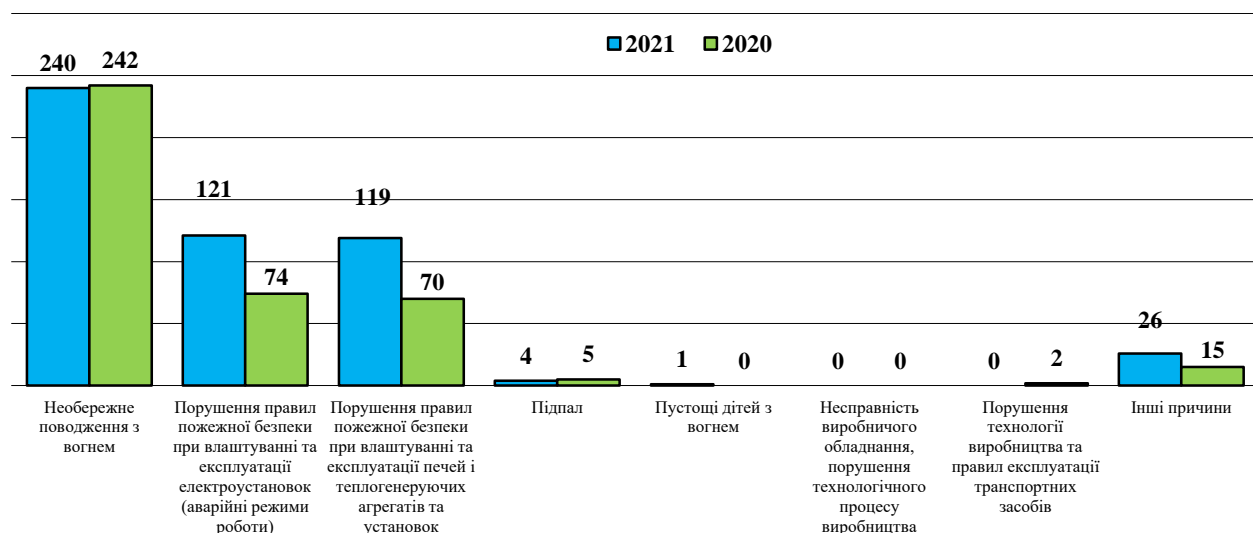


Рисунок 7 – Ранжування основних причин виникнення пожеж за кількістю людей, загиблих унаслідок пожеж, за 2 місяці 2021 року порівняно з аналогічним періодом 2020 року

За 2 місяці 2021 року виникло 457 пожеж із загибеллю людей (+23,8 % або 5,6 % від загальної кількості пожеж).

Розподіл кількості пожеж із загибеллю людей за типами населених пунктів за 2 місяці 2021 року порівняно з аналогічним періодом 2020 року наведено у таблиці 7.

Таблиця 7 – Розподіл кількості пожеж із загибеллю людей за типами населених пунктів за 2 місяці 2021 року порівняно з аналогічним періодом 2020 року

№ з/п	Тип населеного пункту	Кількість пожеж		+/-, у %	Питома вага, %
		2021	2020		
1	Сільській населений пункт	240	195	23,1	52,5
2	Місто	189	132	43,2	41,4
3	Селище міського типу	27	38	-28,9	5,9
4	Поза межами сільського населеного пункту	1	4	-75,0	0,2
5	Поза межами міського населеного пункту	0	0	–	–
6	Відселена зона	0	0	–	–
Всього в Україні:		457	369	23,8	–

Як видно з таблиці 7 найбільша кількість пожеж із загибеллю людей, як і торік, виникла в сільських населених пунктах.

Розподіл кількості пожеж із загибеллю людей за видами об'єктів за 2 місяці 2021 року порівняно з аналогічним періодом 2020 року наведено у таблиці 8.

Таблиця 8 – Розподіл кількості пожеж із загибеллю людей за видами об'єктів за 2 місяці 2021 року порівняно з аналогічним періодом 2020 року

№ з/п	Об'єкт виникнення пожежі	Кількість пожеж		+/-, у %	Питома вага, %
		2021	2020		
1	Сільській житловий будинок	217	166	30,7	47,5
2	Міський житловий будинок	161	107	50,5	35,2
3	Будинок смт	23	34	-32,4	5,0
4	Літня кухня	17	18	-5,6	3,7
5	Господарча споруда	10	12	-16,7	2,2
6	Дачний будинок	5	6	-16,7	1,1
7	Відкрита територія	2	7	-71,4	0,4
8	Виробничі цехи	1	0	+100,0	0,2
9	Приватний гараж	1	1	0,0	0,2
10	Легковий автомобіль	0	1	-100,0	0,0
11	Інший об'єкт	20	17	17,6	4,5
Всього в Україні:		457	369	23,8	–

Як показує таблиця 8 найбільша кількість пожеж із загибеллю людей, як і торік, виникла у сільських та міських житлових будинках. У таблиці 9 наведено розподіл кількості пожеж із загибеллю людей за місцем їх виникнення за 2 місяці 2021 року порівняно з аналогічним періодом 2020 року.

Таблиця 9 – Розподіл кількості пожеж із загибеллю людей за місцем їх виникнення за 2 місяці 2021 року порівняно з аналогічним періодом 2020 року

№ з/п	Місце виникнення пожежі	Кількість пожеж		+/-, у %	Питома вага, %
		2021	2020		
1	Житлова кімната	305	254	20,1	66,7
2	Підлога	36	26	38,5	7,9
3	Кухня	31	19	63,2	6,8
4	Стіна, перегородка	11	14	-21,4	2,4
5	Перекриття стелі	24	9	166,7	5,3
6	Веранда, тераса	1	5	-80,0	0,2
7	Коридор	7	6	16,7	1,5
8	Горище	5	3	66,7	1,1
9	Покрівля	6	3	100,0	1,3
10	Побутове приміщення	3	1	200,0	0,7
11	Підвал	1	1	0,0	0,2
12	Відсік двигуна	0	1	-100,0	0,0
13	Інше місце	27	27	0,0	5,9
Всього в Україні:		457	369	23,8	–

Розподіл кількості пожеж із загибеллю людей за причинами їх виникнення за 2 місяці 2021 року порівняно з аналогічним періодом 2020 року наведено у таблиці 10.

Таблиця 10 – Розподіл кількості пожеж із загибеллю людей за причинами їх виникнення за 2 місяці 2021 року порівняно з аналогічним періодом 2020 року

№ з/п	Причина виникнення пожежі	Кількість пожеж		+/-, у %	Питома вага, %
		2021	2020		
1	Необережність під час паління	174	170	2,4	38,1
2	Інша причина необережного поводження з вогнем	43	51	-15,7	9,4
3	ПППБ при експлуатації печей та ТГ	62	46	34,8	13,6
4	Коротке замикання електромережі	113	60	88,3	24,7
5	ПППБ при експлуатації електропобутових приладів	18	16	12,5	3,9
6	ПППБ при експлуатації електропобутових газових, гасових та бензинових приладів	7	5	40,0	1,5
7	ППМ електроустановок та електромереж	0	2	-100,0	0,0
8	Несправність електричної системи автомобіля	1	1	0,0	0,2
9	Інша причина	39	18	+у 2,0 рази	8,6
Всього в Україні:		457	369	23,8	–

Розподіл кількості загиблих унаслідок пожеж людей за соціальним статусом за 2 місяці 2021 року порівняно з аналогічним періодом 2020 року наведено у таблиці 11.

Таблиця 11 – Розподіл кількості загиблих унаслідок пожеж людей за соціальним статусом за 2 місяці 2021 року порівняно з аналогічним періодом 2020 року

№ з/п	Соціальний статус загиблого	Кількість загиблих		+/-, у %	Питома вага, %
		2021	2020		
1	Пенсіонер	303	181	67,4	59,3
2	Безробітний	134	139	-3,6	26,2
3	Робітник	31	27	14,8	6,1
4	Особа без певного місця проживання	8	17	-52,9	1,6
6	Дитина дошкільного віку (до 6 років)	4	8	-50,0	0,8
7	Домогосподарка	4	6	-33,3	0,8
8	Студент	1	1	0,0	0,2
9	Соціальний статус не вказано	26	29	-10,3	5,1
Всього в Україні:		511	408	25,2	–

Розподіл кількості загиблих унаслідок пожеж людей за віком за 2 місяці 2021 року порівняно з аналогічним періодом 2020 року наведено у таблиці 12.

Таблиця 12 – Розподіл кількості загиблих у наслідок пожеж людей за віком за 2 місяці 2021 року порівняно з аналогічним періодом 2020 року

№ з/п	Вік загиблого	Кількість загиблих		+/-, у %	Питома вага, %
		2021	2020		
1	60 років та старше	299	174	71,8	58,5
2	від 40 до 60 років	157	167	-6,0	30,7
3	від 21 до 40 років	36	42	-14,3	7,0
4	до 7 років	7	8	-12,5	1,4
5	від 7 до 14 років	1	1	0,0	0,2
6	від 18 до 21 року	0	1	-100,0	0,0
7	від 16 до 18 років	1	1	0,0	0,2
8	від 14 до 16 років	0	0	–	–
9	вік не вказано	10	14	-28,6	2,0
Всього в Україні:		511	408	25,2	–

Тож, найбільша кількість пожеж із загибеллю людей сталася у сільських житлових будинках, внаслідок яких найчастіше гинули пенсіонери та безробітні у віці від 40 років та старше.

Аналіз умов, що вплинули на загибель людей

За результатами аналізу умов, що вплинули на загибель людей, встановлено, що найбільша кількість людей гине на пожежах за умови отруєння токсичними продуктами горіння. Так, за 2 місяці 2021 року отруєння токсичними продуктами горіння спричинило загибель 164 людей (+4,5 %), що становить 32,1 % від загальної кількості загиблих.

Найбільшу кількість людей, загиблих унаслідок отруєння токсичними продуктами горіння, зареєстровано у Вінницькій (28) та Дніпропетровській (15) областях.

У стані сну загинула 91 людина (збільшення у 2,1 рази), що становить 17,8 % від загальної кількості загиблих.

Найбільша кількість загиблих у стані сну зареєстровано у Дніпропетровській (10), Житомирській (8), Запорізькій та Кіровоградській (по 7) областях.

За умови перебування у стані алкогольного сп'яніння загинуло 88 людей (-8,3 %), що становить 17,2 % від загальної кількості загиблих.

Найбільша кількість загиблих у стані алкогольного сп'яніння зареєстрована у Донецькій і Харківській (по 11) та Дніпропетровській (9) областях.

У літньому віці загинуло 50 людей (+51,5 %), що становить 9,8 % від загальної кількості загиблих.

Найбільша кількість загиблих у літньому віці зареєстрована у Чернігівській (9) та Дніпропетровській (7) областях.

Від отриманих опіків загинуло 45 людей (+87,5 %), що становить 8,8 % від загальної кількості загиблих.

Найбільша кількість загиблих від опіків зареєстровано у Харківській (15) області.

За умови інвалідності загинуло 16 людей (+33,3 %), що становить 3,1 % від загальної кількості загиблих.

Найбільша кількість загиблих за умови інвалідності зареєстрована у Донецькій (4) області.

За умови залишення дітей без нагляду зареєстровано загибель 1 людини (-66,7 %), що становить 0,2 % від загальної кількості загиблих.

Стан із травмуванням людей на пожежах

Впродовж 2 місяців 2021 року на місці 283 пожеж (+16,9 % або 3,5 % від загальної кількості пожеж) отримали травми 320 людей (+13,5 %), з них 19 дітей (-42,4 %).

Кількість людей, травмованих на пожежах, за 2 місяці 2021 року порівняно з аналогічним періодом 2020 року збільшилася на 38 (320 проти 282) або на 13,5 %. Кількість дітей, травмованих на пожежах, зменшилась на 14 (19 проти 33) або на 42,4 %.

За 2 місяці 2021 року збільшення кількості дітей, травмованих на пожежах, зареєстровано в 5 регіонах України: Дніпропетровській, Київській (по 2 проти 0), Харківській (1 проти 0), Чернігівській (2 проти 1) областях та м. Києві (2 проти 0).

На рисунку 8 наведено ранжування регіонів України за кількістю травмованих на пожежах 2 місяці 2021 року порівняно з аналогічним періодом 2020 року.

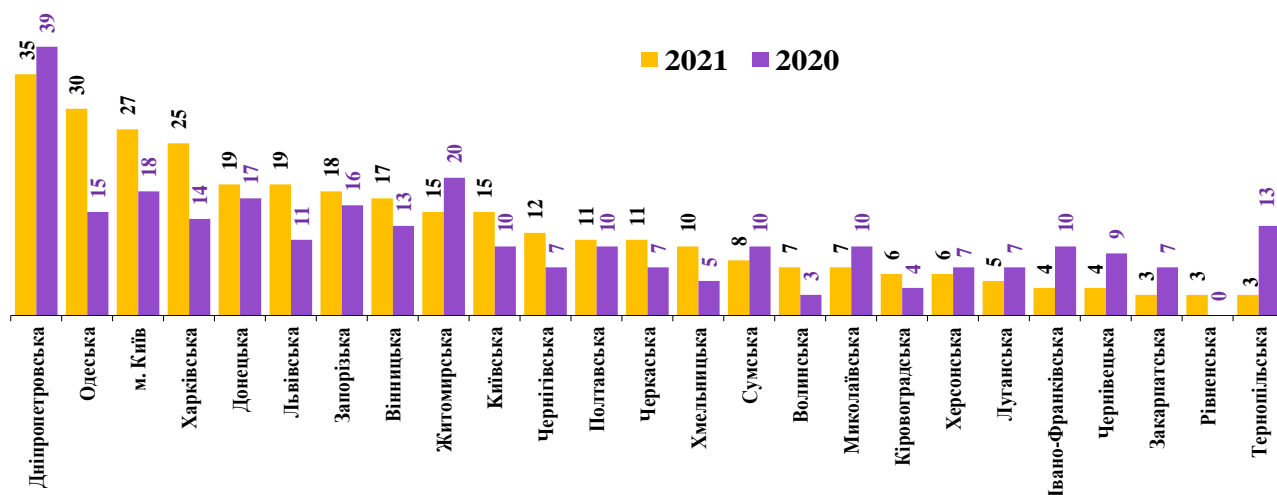


Рисунок 8 – Ранжування регіонів України за кількістю травмованих на пожежах за 2 місяці 2021 року порівняно з аналогічним періодом 2020 року

Збільшення кількості людей, травмованих на пожежах, зареєстровано в 15 регіонах України (таблиця 13).

Таблиця 13 – Області України, в яких зареєстровано збільшення кількості людей, травмованих на пожежах, за 2 місяці 2021 року порівняно з аналогічним періодом 2020 року

№ з/п	Назва області	2021 рік	2020 рік	+/-, у %
1	Волинська	7	3	+у 2,3 рази
2	Одеська	30	15	100,0
3	Хмельницька	10	5	100,0
4	Харківська	25	14	78,6
5	Львівська	19	11	72,7
6	Чернігівська	12	7	71,4
7	Черкаська	11	7	57,1
8	м. Київ	27	18	50,0
9	Київська	15	10	50,0
10	Кіровоградська	6	4	50,0
11	Вінницька	17	13	30,8
12	Запорізька	18	16	12,5
13	Донецька	19	17	11,8
14	Полтавська	11	10	10,0
15	Рівненська	3	0	3,0
Всього в Україні:		320	282	+13,5

Найбільшу кількість травмованих зареєстровано у будинках і спорудах житлового призначення, де отримали травми 1282 людини (+16,5 % або 88,1 % від загальної кількості травмованих на пожежах), із яких 240 людей (+20,0 % або 75,0 % від загальної кількості травмованих на пожежах) загинуло безпосередньо у житлових будинках.

Під час пожеж на транспортних засобах, отримали травми 9 людей (0,0 % або 2,8 % від загальної кількості травмованих).

У будівлях об'єктів торгівлі та харчування отримали травми 4 людей (збільшення у 4,0 рази або 1,3 % від загальної кількості травмованих).

У соціально-культурних, громадських та адміністративних спорудах також отримали травми 4 людей (-71,4 % або 1,3 % від загальної кількості травмованих).

У будівлях виробничого призначення отримали травми 6 людей (+100,0 % або 1,9 % від загальної кількості травмованих). На відкритих територіях отримали травми також 6 людей (-33,3 % або 1,9 % від загальної кількості травмованих). На інших об'єктах отримали травми 9 людей (збільшення у 2,3 рази або 2,7 % від загальної кількості травмованих).

Ранжування основних причин виникнення пожеж за кількістю людей, травмованих на пожежах, за 2 місяці 2021 року порівняно з аналогічним періодом 2020 року наведено на рисунку 9.

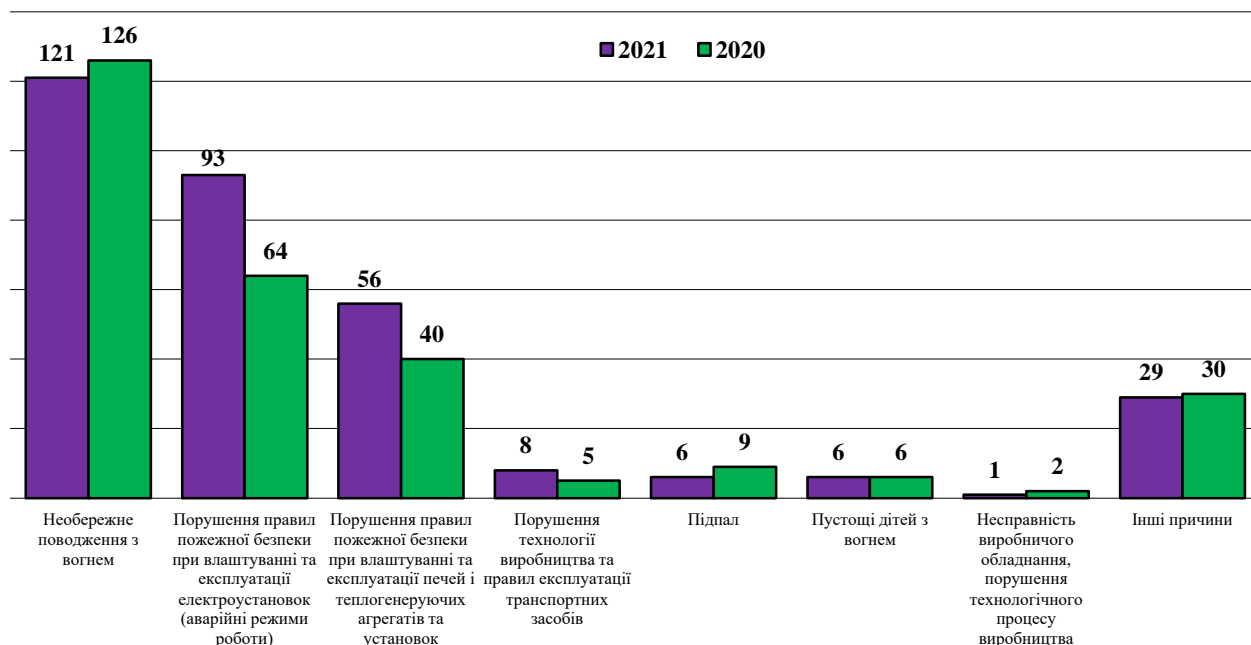


Рисунок 9 – Ранжування основних причин виникнення пожеж за кількістю людей, травмованих на пожежах, за 2 місяці 2021 року порівняно з аналогічним періодом 2020 року

Унаслідок пожеж з причини необережного поводження з вогнем отримала травми 121 людина (-4,0 % або 38,7 % від загальної кількості травмованих). Причиною пожеж із травмуванням 93 людей (+45,3 % або 29,1 % від загальної кількості травмованих) стало порушення правил пожежної безпеки при влаштуванні та експлуатації електроустановок; із травмуванням 56 людей (+40,0 % або 17,5 % від загальної кількості травмованих) – порушення правил влаштування та експлуатації печей і теплогенеруючих агрегатів та установок; з причини порушення технології виробництва та правил експлуатації транспортних засобів отримали травми 8 людей (+60,0 % або 2,5 % від загальної кількості травмованих); внаслідок підпалів отримали травми 6 людей (-33,3 % або 1,9 % від загальної кількості травмованих); з причин пустощів дітей з вогнем також отримали травми 6 людей (0,0 % або 1,9 % від загальної кількості травмованих); внаслідок несправності виробничого обладнання, порушення технологічного процесу виробництва отримала травми 1 людина (-50,0 % або 0,3 % від загальної кількості травмованих); внаслідок пожеж з невстановлених та інших причин отримали травми 29 людей (-3,3 % або 9,1 % від загальної кількості травмованих).

Розподіл пожеж за об'єктами їх виникнення

На об'єктах, на яких здійснюється державний нагляд (контроль) у сфері техногенної та пожежної безпеки, за 2 місяці 2021 року виникло 454 пожежі (+18,5 %), що становить 5,5 % від загальної кількості пожеж, унаслідок яких загинуло 14 людей (за 2 місяці 2020 року – 4 людини) та 17 людей отримали травми (за 2 місяці 2020 року – 27 людей).

Прямі збитки від цих пожеж збільшилися на 1,2 % і склали 75 млн 636 тис. грн, що становить 18,2 % від загальної кількості прямих збитків; побічні збитки збільшилися на 11,7 % і склали 158 млн 501 тис. грн, що становить 15,0 % від загальної кількості побічних збитків. На одну пожежу на зазначених об'єктах припадає 166,6 тис. грн прямих збитків, у той час як середній показник на одну пожежу по всіх об'єктах складає 50,8 тис. грн, тобто менший у 3,3 рази. На рисунку 10 наведено ранжування регіонів України за кількістю пожеж на об'єктах, на яких здійснюється державний нагляд (контроль) у сфері техногенної та пожежної безпеки, за 2 місяці 2021 року порівняно з аналогічним періодом 2020 року.

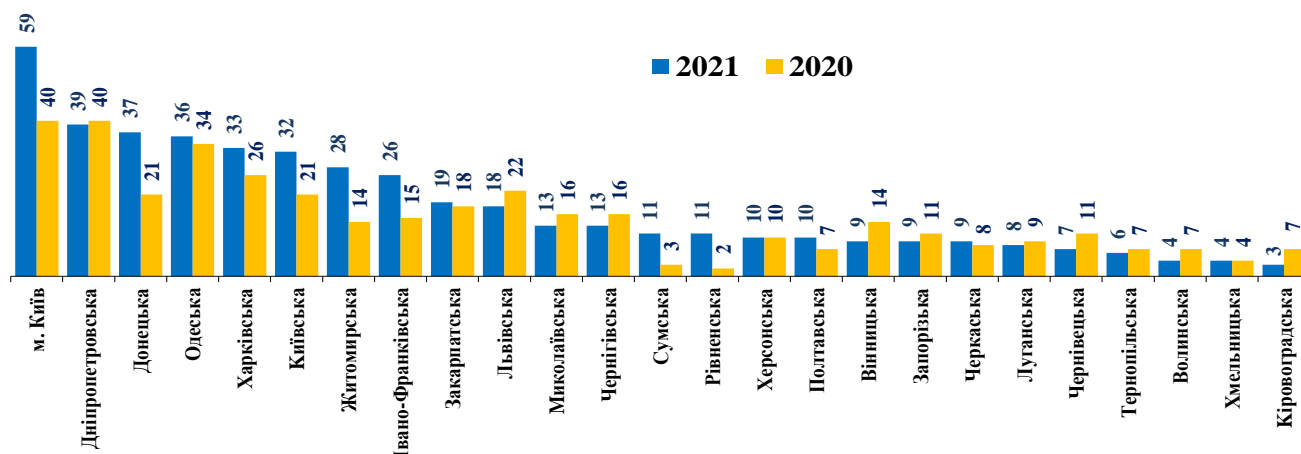


Рисунок 10 – Ранжування регіонів України за кількістю пожеж на об'єктах, на яких здійснюється державний нагляд (контроль) у сфері техногенної та пожежної безпеки за 2 місяці 2021 року порівняно з аналогічним періодом 2020 року

За загального збільшення кількості пожеж на об'єктах, на яких здійснюється державний нагляд (контроль) у сфері техногенної та пожежної безпеки, їх зменшення зареєстровано в 11 областях України (таблиця 14).

Таблиця 14 – Області України, в яких зареєстровано зростання кількості пожеж на об'єктах, на яких здійснюється державний нагляд (контроль) у сфері техногенної та пожежної та безпеки

№ з/п	Назва області	2021 рік	2020 рік	+/-, у %
1	Кіровоградська	3	7	-57,1
2	Волинська	4	7	-42,9
3	Чернівецька	7	11	-36,4
4	Вінницька	9	14	-35,7
5	Миколаївська	13	16	-18,8
6	Чернігівська	13	16	-18,8
7	Запорізька	9	11	-18,2
8	Львівська	18	22	-18,2
9	Тернопільська	6	7	-14,3
10	Луганська	8	9	-11,1
11	Дніпропетровська	39	40	-2,5
Всього в Україні:		454	383	18,5

Питома вага пожеж на об'єктах, на яких здійснюється державний нагляд (контроль) у сфері техногенної та пожежної безпеки, перевищує середнє значення по державі у 9 областях України та місті Києві (рисунок 11).

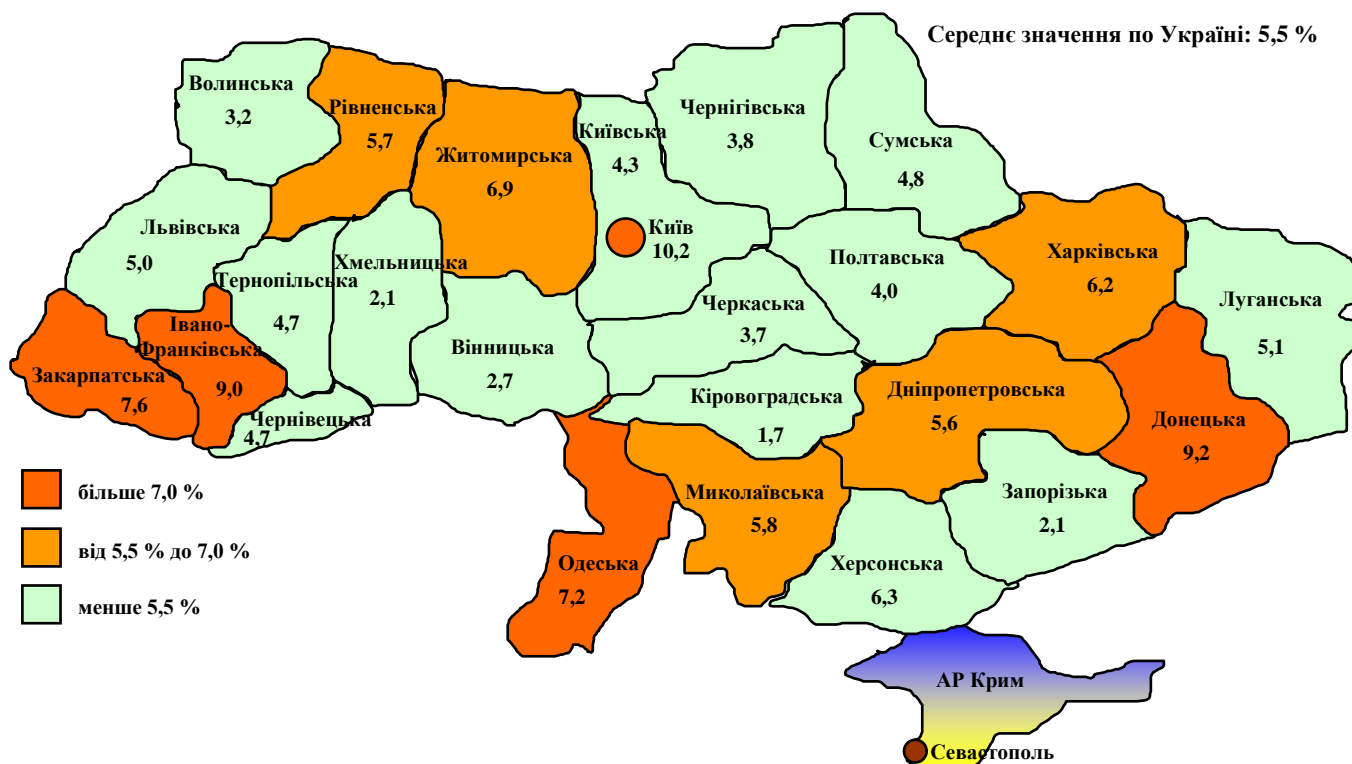


Рисунок 11 – Розподіл питомої ваги кількості пожеж на об'єктах, на яких здійснюється державний нагляд (контроль) у сфері техногенної та пожежної безпеки за 2 місяці 2021 року порівняно з аналогічним періодом 2020 року

У будівлях виробничого призначення виникло 117 пожеж (+25,8 %), що становить 25,8 % від загальної кількості пожеж на об'єктах, на яких здійснюється державний нагляд (контроль) у сфері техногенної та пожежної безпеки. Прямі збитки збільшилися на 83,5 % і становлять 27 млн 471 тис. грн (36,3 % від загальної суми прямих збитків на профілакуємих об'єктах). Побічні збитки становлять 53 млн 433 тис. грн (+41,7 %; 33,7 % від суми побічних збитків на профілакуємих об'єктах).

За загального збільшення кількості пожеж у будівлях виробничого призначення зменшення їх кількості спостерігається у Вінницькій (-80,0 %), Закарпатській (-55,6 %), Тернопільській (-50,0 %), Волинській (-50,0 %) та Львівській (-14,3 %) областях. У Дніпропетровській, Луганській та Черкаській областях кількість пожеж у будівлях виробничого призначення залишилась на рівні минулого року. Не зареєстровано пожеж у зазначених будівлях у Хмельницькій та Чернівецькій областях.

На цих об'єктах 1 людина загинула та 6 людей отримали травми. За аналогічний період 2020 року загибелі людей не зареєстровано, отримали травми 3 людей.

У будівлях об'єктів торгівлі та харчування виникла 141 пожежа (+6,8%), що становить 31,1 % від загальної кількості пожеж на об'єктах, на яких

здійснюється державний нагляд (контроль) у сфері техногенної та пожежної безпеки. Прямі збитки становлять 36 млн 873 тис. грн збільшення у 2,1 рази; 48,8 %). Побічні збитки становлять 65 млн 861 тис. грн (+83,6 %; 41,6 %).

За загального збільшення кількості пожеж у будівлях об'єктів торгівлі та харчування зменшення їх кількості зареєстровано у Черкаській (-83,3 %), Луганській (-75,0 %), Харківській (-55,6 %), Львівській і Чернівецькій (по -33,3 %), Одеській (-27,3 %), Миколаївській і Херсонській (по -16,7 %), Вінницькій (-12,5 %) областях та місті Києві (-10,5 %). У Хмельницькій області кількість цих пожеж залишилась на рівні минулого року. Не зареєстровано пожеж у будівлях об'єктів торгівлі та харчування у Кіровоградській області.

На цих об'єктах загинула 1 людина та 4 людей отримали травми. За аналогічний період 2020 року загибелі людей не зареєстровано, отримала травми 1 людина.

02 лютого о 12 год 57 хв на лінію «101» надійшла інформація про пожежу у торговельному центрі ТОВ «Епіцентр К» поа вулиці Федора Достоєвського у м. Первомайську Миколаївської області.

По прибуттю пожежно-рятувальних підрозділів на місце події майже вся будівля гіпермаркету була охоплена вогнем, а гігантський стовп чорного диму шокував місцевих жителів.



До гасіння пожежі від ДСНС залучались 99 чоловік особового складу та 15 одиниць основної та спеціальної техніки. Також над гасінням пожежі працювали місцева пожежна охорона "Підгороднє" та добровільна пожежна команда ТДВ "Первомайськдизельмаш". Більше 6 годин знадобилось вогнеборцям на приборкання вогню.

Відвідувачів встигли евакуювати вчасно. Дах торговельного центру прогорів і обвалився. Матеріальні втрати від пожежі склали понад 8 млн гривень.

Причиною пожежі став навмисний підпал, що зафіксувала відеокамера. Палій розлив у приміщенні займисту рідину і влаштував масштабну пожежу.

У спорудах соціально-культурного, громадського та адміністративного призначення виникло 102 пожежі (+13,3 %), що становить 22,5 % від загальної кількості пожеж на об'єктах, на яких здійснюється державний нагляд (контроль) у сфері техногенної та пожежної безпеки. Прямі збитки становлять 6 млн 429 тис. грн (-83,2 %; 8,5 %). Побічні збитки становлять 19 млн 992 тис. грн (-65,0 %; 12,6 %).

За загального збільшення кількості пожеж у спорудах соціально-культурного, громадського та адміністративного призначення зменшення їх кількості зареєстровано у Чернігівській (-75,0 %), Херсонській (-66,7 %), Волинській (-60,0 %), Запорізькій, Миколаївській, Полтавській (-50,0 %), Одеській (-45,5 %), Львівській (-42,9 %), Тернопільській (-33,3 %) та Чернівецькій (-25,0 %) областях. У Вінницькій та Хмельницькій областях кількість цих пожеж залишилась на рівні минулого року.

На цих об'єктах загинуло 7 людей та 4 людини отримали травми. За

аналогічний період 2020 року загибелі не зареєстровано, 14 людей отримали травми.



03 лютого о 23 год 25 хв на номер «101» надійшло повідомлення про пожежу в Обласній інфекційній лікарні міста Запоріжжя, що приймала хворих на COVID-19. На момент прибуття пожежно-рятувальних підрозділів горіла одна з реанімаційних палат на першому поверсі п'ятиповерхової будівлі. На момент інциденту в закладі загалом перебувало 29 хворих, у тому числі 10 - у реанімації, зокрема, на першому поверсі були люди, які перебували на штучній вентиляції легень.

Об 00 год 09 хв пожежу було локалізовано та об 00 год 19 хв повністю ліквідовано. До ліквідації пожежі від ДСНС залучалось 17 одиниць основної та спеціальної техніки та 60 чоловік особового складу.

Внаслідок пожежі загинуло четверо людей - троє пацієнток у віці від 70 до 90 років та 26-річна лікарка, яка рятувала хворих від вогню. Причиною пожежі стало порушення правил пожежної безпеки при експлуатації електроустановок (апарату ШВЛ). Правоохоронцями за фактом пожежі відкрито кримінальне провадження за ч.2 ст.270 КК України.

У будинках та спорудах сільськогосподарського призначення виникло 17 пожеж (+89,9 %), що становить 3,7 % від загальної кількості пожеж на об'єктах, на яких здійснюється державний нагляд (контроль) у сфері техногенної та пожежної безпеки. Прямі збитки становлять 2 млн 500 тис. грн (збільшення у 2,2 рази; 3,3 %). Побічні збитки становлять 4 млн 599 тис. грн (збільшення у 2,3 рази; 2,9 %).

За загального збільшення кількості пожеж у будинках та спорудах сільськогосподарського призначення зменшення їх кількості зареєстровано у Запорізькій, Рівненській (по -100,0 %) та Житомирській (-50,0 %) областях. У Донецькій, Луганській, Полтавській та Чернігівській областях кількість цих пожеж залишилась на рівні минулого року.

На цих об'єктах, як і торік, загибелі й травмування людей не зареєстровано.

У будинках та спорудах житлового призначення виникло 5 791 пожежа (+20,8 %), що становить 70,7 % від загальної кількості пожеж. Прямі збитки збільшилися на 95,3 % і становлять 291 млн 59 тис. грн, що складає 69,9 % від загальної суми прямих збитків. Побічні збитки становлять 725 млн 129 тис. грн (+50,3 %), що складає 68,5 % від загальної суми побічних збитків).

Збільшення кількості пожеж у будівлях та спорудах житлового призначення зареєстровано майже у всіх регіонах України за винятком Львівської (-9,5 %), Миколаївської (-6,0 %), Чернівецької (-4,3 %) та Кіровоградської (-1,5 %) областей.

На цих об'єктах загинуло 489 людей (+27,0 % або 95,7 % від загальної кількості загиблих) і травмовано 282 людини (+16,5 % або 88,1 % від загальної кількості травмованих).

Зокрема, безпосередньо у житлових будинках виникло 3 816 пожеж (+28,4 %), що становить 46,6 % від загальної кількості пожеж або 65,9 % від кількості пожеж у будинках та спорудах житлового призначення, внаслідок яких загинуло 449 людей (+32,1 %) та 240 людей (+20,0 %) отримали травми.

09 лютого о 04 год 41 хв на номер «101» надійшло повідомлення про пожежу, що сталася у 14-ти поверховому житловому будинку по проспекту Гагаріна у м. Харків Харківської області. На момент прибуття пожежно-рятувальних підрозділів горіла квартира на 11-му поверсі на площі близько 100 м².



Майже чотири години знадобилось вогнеборцям на гасіння пожежі. Через сильне задимлення верхніх поверхів рятувальникам довелось виводити на свіже повітря 22 особи. Ще 13 мешканців будинку було врятовано. О 07 год 03 хв пожежу було локалізовано та о 08 год 58 хв повністю ліквідовано. До ліквідації пожежі від ДСНС залучалось 16 одиниць основної та спеціальної техніки та 68 чоловік особового складу.

Під час гасіння пожежі у квартири вогнеборцями було виявлено тіло загиблого чоловіка 1984 р.н. Причиною пожежі стало необережне поводження з вогнем під час

куріння загиблого. Матеріальні втрати від пожежі склали близько 3,4 млн гривень.

Правоохоронцями за фактом пожежі відкрито кримінальне провадження за ч.2 ст.270 КК України.

Збільшення кількості пожеж у житлових будинках зареєстровано майже у всіх регіонах України за винятком Львівської (-9,5 %), Миколаївської (-6,0 %), Чернівецької (-4,3 %) та Кіровоградської (-1,5 %) областей.

На транспортних засобах виникла 681 пожежа (+19,1 %), що становить 8,3 % від загальної кількості пожеж. Прямі збитки становлять 45 млн 408 тис. грн (-3,5 %; 11,0 %). Побічні збитки становлять 89 млн 841 тис. грн (+9,1 %; 8,5 %).

За загального збільшення кількості пожеж на транспортних засобах зменшення їх кількості зареєстровано у Тернопільській (-68,8 %), Луганській (-66,7 %), Рівненській (-45,5 %), Івано-Франківській (-23,5 %), Житомирській (-11,1 %), Хмельницькій (-5,6 %) та Харківській (-2,5 %) областях. У Полтавській та Сумській областях кількість пожеж на транспортних засобах залишилась на рівні минулого року.

На цих об'єктах загинула 1 людина та 9 людей отримали травми. За аналогічний період 2020 року загинуло 2 людини і 9 людей отримали травми.

У природних екосистемах упродовж 2 місяців 2021 року пожеж не зареєстровано. За аналогічний період минулого року зареєстровано 27 пожеж.

На відкритих територіях виникла 961 пожежа (-66,6 %), що становить 11,7 % від загальної кількості пожеж. Прямі збитки становлять 924 тис. грн. (-57,4 %; 0,2 %). Побічні збитки становлять 62 млн 470 тис. грн (-61,1 %; 5,9 %).

За 2 місяці 2021 року загинуло 2 людей та 6 людей отримали травми. За аналогічний період 2020 року загинуло 7 людей та 9 людей було травмовано.

За загального зменшення кількості пожеж на відкритих територіях збільшення їх кількості пожеж зареєстровано у Донецькій (+65,0 %) та Закарпатській (-21,4 %) областях.

Розподіл пожеж за причинами їх виникнення

Упродовж 2 місяців 2021 року основними причинами виникнення пожеж є:

- необережне поводження з вогнем – 2 720 випадків (- 43,1 %);
- порушення правил пожежної безпеки при влаштуванні та експлуатації печей теплогенеруючих агрегатів та установок – 2 326 випадків (+ 62,3 %);
- порушення правил пожежної безпеки при влаштуванні та експлуатації електроустановок – 2 010 випадків (+ 23,4 %);
- підпали – 309 випадків (- 28,3 %);
- порушення технологій виробництва та правил експлуатації транспортних засобів – 458 випадків (+ 43,1 %);
- пустощі дітей з вогнем – 26 випадків (- 39,5 %);
- несправність виробничого обладнання, порушення технологічного процесу виробництва – 24 випадки (+ 20,0 %).

Упродовж 2 місяців 2021 року збільшення кількості пожеж спостерігається внаслідок порушення правил пожежної безпеки при влаштуванні та експлуатації печей теплогенеруючих агрегатів та установок (+ 62,3 %); порушення технології виробництва та правил експлуатації транспортних засобів (+43,1 %); порушення правил пожежної безпеки при влаштуванні та експлуатації електроустановок (+ 23,4 %); несправності виробничого обладнання, порушення технологічного процесу виробництва (+ 20,0 %).

Ранжування основних причин виникнення пожеж за абсолютною їх кількістю в державі за 2 місяці 2021 року порівняно з аналогічним періодом 2020 року наведено на рисунку 12.

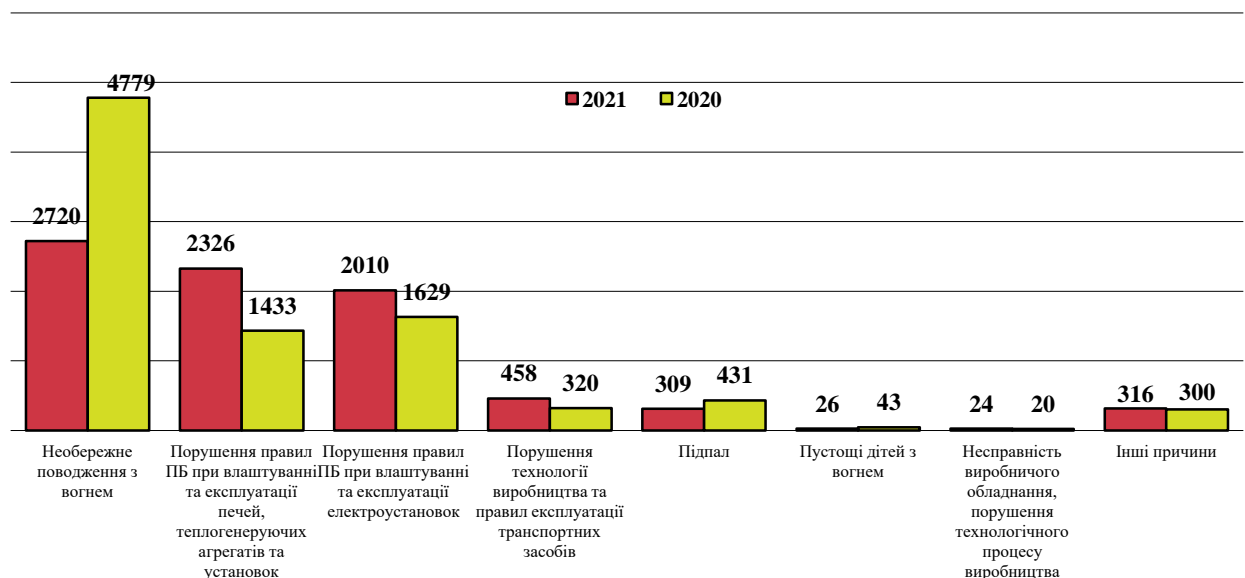


Рисунок 12 – Ранжування основних причин виникнення пожеж за абсолютною їх кількістю в державі за 2 місяці 2021 року порівняно з аналогічним періодом 2020 року

Також, слід зазначити, що за 2 місяці 2021 року кількість пожеж, причини виникнення яких не встановлено, збільшилася 3,2 рази, що складає 35 пожеж проти 11 за аналогічний період минулого року.

Найбільша кількість таких пожеж зареєстрована у Дніпропетровській області – 24 пожежі або 68,6 % від кількості пожеж, причина виникнення яких не встановлена.

Висновки

За результатами порівняльного аналізу поточного стану з пожежами та їх наслідками за 2 місяці 2021 року з аналогічним періодом 2020 року встановлено зменшення кількості пожеж на 8,6 %, кількості загиблих і травмованих дітей – на 40,0 % та 42,4 % відповідно; разом із тим, матеріальні втрати збільшилися на 24,0 %, кількість людей, загиблих унаслідок пожеж – на 25,2 %, кількість людей, травмованих на пожежах, – на 13,5 %.

Підрозділами територіальних органів ДСНС України зареєстровано 8 189 пожеж. Зменшення абсолютної кількості пожеж відбулося за рахунок їх зменшення на відкритих територіях (-66,6 %) та у природних екосистемах (-100,0 %).

Унаслідок пожеж загинуло 511 людей, у тому числі 6 дітей; 320 людей отримали травми, у тому числі 19 дітей.

Матеріальні втрати від пожеж склали 1 млрд 475 млн 36 тис. грн (із них прями збитки становлять 416 млн 165 тис. грн; побічні – 1 млрд 58 млн 871 тис. грн).

У містах і селищах міського типу та поза межами міських населених пунктів зареєстровано 4 981 пожежу; порівняно з аналогічним періодом минулого року їх кількість зменшилася на 8,3 %; загинуло 250 людей (+30,9 %), що становить 48,9 % від загальної кількості загиблих; травмовано 222 людини (+8,8 %), що становить 69,4 % від загальної кількості травмованих.

У сільській місцевості та поза межами сільських населених пунктів зареєстровано 3 208 пожеж; порівняно з аналогічним періодом минулого року їх кількість зменшилася на 9,0 %; загинула 161 людина (+20,3 %), що становить 51,1 % від загальної кількості загиблих; травмовано 98 людей (+25,6 %), що становить 30,6 % від загальної кількості травмованих.

У будівлях і спорудах житлового сектору виникла 5 791 пожежа (+20,8 %), внаслідок яких загинуло 489 людей (+27,0 %).

На об'єктах, на яких здійснюється державний нагляд (контроль), виникло 454 пожежі (+ 18,5 %), з них 15 пожеж – у житлових будинках (+ 36,4 %). На підприємствах, в організаціях, закладах: приватної власності виникло 296 пожеж (+17,5 %); колективної власності – 63 пожежі (+3,3 %); комунальної (муніципальної) власності – 45 пожеж (+ 50,0 %); загальнодержавної власності – 28 пожеж (+ 16,7 %).

Основними причинами виникнення пожеж були:

необережне поводження з вогнем – 2 720 випадків (- 43,1 %);

порушення правил пожежної безпеки при влаштуванні та експлуатації печей теплогенеруючих агрегатів та установок – 2 326 випадків (+ 62,3 %);
порушення правил пожежної безпеки при влаштуванні та експлуатації електроустановок – 2 010 випадків (+ 23,4 %);
підпали – 309 випадків (- 28,3 %);
порушення технологій виробництва та правил експлуатації транспортних засобів – 458 випадків (+ 43,1 %);
пустощі дітей з вогнем – 26 випадків (- 39,5 %);
несправність виробничого обладнання, порушення технологічного процесу виробництва – 24 випадки (+ 20,0 %).

ВДСПтаНС ІДУ НД ЦЗ