

АНАЛІТИЧНА ДОВІДКА
про пожежі та їх наслідки в Україні
за 8 місяців 2020 року

Загальні дані про пожежі

Інститутом державного управління та наукових досліджень з цивільного захисту проведено аналіз інформації про пожежі за звітний період, що надійшла від територіальних органів ДСНС України відповідно до п. 9 «Інструкції по роботі з Карткою обліку пожежі», затвердженою наказом ДСНС України від 16.08.2017 р. № 445 «Про забезпечення ведення обліку пожеж та їх наслідків».

Так, підрозділами територіальних органів ДСНС України впродовж 8 місяців 2020 року в Україні зареєстровано 71 999 пожеж. Порівняно з аналогічним періодом минулого року кількість пожеж зросла на 8,7 %, що відбулося виключно за рахунок збільшення кількості пожеж на відкритих територіях (+18,0 %), питома вага яких становить 63,1 % від їх загальної кількості.

Впродовж 8 місяців 2020 року на місці пожеж виявлено тіла 1 036 загиблих людей, із них 20 дітей.

Унаслідок пожеж загинуло 1 052 людини, у тому числі 27 дітей; 945 людей отримали травми, у тому числі 79 дітей.

Кількість загиблих унаслідок пожеж зменшилася на 13,6 %; кількість травмованих на пожежах зменшилася на 7,4 %. Кількість дітей і підлітків до 18 років, які загинули внаслідок пожеж, зменшилася на 35,7 %; кількість дітей і підлітків до 18 років, травмованих на пожежах, збільшилася на 1,3 %.

Матеріальні втрати від пожеж склали 7 млрд 883 млн 858 тис. грн (із них прямі збитки становлять 1 млрд 441 млн 543 тис. грн, а побічні – 6 млрд 442 млн 315 тис. грн).

Матеріальні втрати від пожеж збільшилися на 8,2 % (прямі збитки зменшилися на 5,3 %, побічні збитки збільшилися на 11,7 %); кількість загиблих свійських птахів збільшилася на 18,0 %; кількість знищених і пошкоджених будинків (споруд) збільшилася на 6,1 %; також збільшилася кількість знищених і пошкоджених транспортних засобів (техніки) на 2,5 %; кількість загиблих свійських тварин зменшилася на 17,3 %; кількість знищених кормів (тонн) зменшилася – на 18,1 %; кількість знищеного зерна (тонн) зменшилася на 37,0 %; кількість знищеного хліба на корені та у валках (га) зменшилася на 38,8 %.

Щодня в Україні, в середньому, виникало 295 пожеж, матеріальні втрати від яких склали 32 млн 311 тис. гривень.

Кожного дня внаслідок пожеж гинуло і отримувало травми по 4 людини, вогнем знищувалось або пошкоджувалось 76 будівель (споруд) і 13 одиниць техніки.

Прямі збитки від однієї пожежі становили 20,0 тис. гривень.

Статистичні показники стану з пожежами в Україні за 8 місяців 2020 року порівняно з аналогічним періодом 2019 року наведено в таблиці 1.

Таблиця 1 – Статистичні показники стану з пожежами в Україні за 8 місяців 2020 року порівняно з аналогічним періодом 2019 року*

№ з/п	Назва показників	2020 рік	2019 рік	Тенденція по країні, +/-, у %	% від загальної кількості
Загальні дані про пожежі					
1	Кількість пожеж (од.)	71999	66214	8,7	-
2	Збитки прямі (тис. грн)	1441543	1522091	-5,3	-
3	Збитки побічні (тис. грн)	6442315	5767639	11,7	-
4	Загинуло людей унаслідок пожеж	1052	1218	-13,6	-
-	у т.ч. дітей і підлітків до 18 років	27	42	-35,7	2,6
5	Загинуло людей унаслідок пожеж у містах	516	582	-11,3	49,0
6	Загинуло людей унаслідок пожеж у селах	536	636	-15,7	51,0
7	Травмовано людей на пожежах	945	1021	-7,4	-
-	у т.ч. дітей та підлітків до 18 років	79	78	1,3	8,4
-	у т.ч. у містах	606	671	-9,7	64,1
8	Знищено, пошкоджено будівель і споруд (од.)	18442	17387	6,1	-
9	Знищено, пошкоджено техніки (од.)	3243	3163	2,5	-
10	Загинуло людей унаслідок пожеж, на 100 тис. населення	2,5	2,9	-13,8	-
11	Кількість пожеж на 10 тис. населення	17,2	15,7	9,6	
12	Збитки прямі на 10 тис. населення (тис. грн)	344,8	361,7	-4,7	
13	Кількість пожеж у містах	37150	36178	2,7	51,6
14	Кількість пожеж у селах	34840	30019	16,1	48,4
15	Кількість пожеж на об'єктах, на яких здійснюється державний нагляд (контроль)	1579	1700	-7,1	2,2
-	у т.ч. на підприємствах, в організаціях, закладах	1545	1676	-7,8	2,1
Об'єкти пожеж					
1	Будівлі виробничого призначення	346	389	-11,1	0,5
2	Будівлі об'єктів торгівлі та харчування	529	567	-6,7	0,7
3	Соціально-культурні, громадські та адміністративні споруди	306	354	-13,6	0,4
4	Будівлі та споруди сільськогосподарського призначення	55	60	-8,3	0,1
5	Будинки та споруди житлового призначення	19785	20459	-3,3	27,5
-	у т.ч. житлові будинки	9979	10821	-7,8	13,9
6	Природні екосистеми	972	1029	-5,5	1,3
7	Відкриті території	45402	38491	18,0	63,1
8	Транспортні засоби	2863	2938	-2,6	4,0
9	Інші об'єкти	1741	1927	-9,7	2,4
Причини виникнення пожеж					
1	Підпал	2689	2022	33,0	3,7
2	Несправність виробничого обладнання	102	123	-17,1	0,1
3	Порушення правил ПБ при влаштуванні та експлуатації електроустановок	7127	7451	-4,3	9,9
4	Порушення правил ПБ при влаштуванні та експлуатації печей, ТГ агрегатів та установок	2836	2895	-2,0	4,0
5	Необережне поводження з вогнем	54215	49187	10,2	75,3
6	Пустощі дітей з вогнем	429	441	-2,7	0,6
7	Порушення технології виробництва та правил експлуатації транспортних засобів	1658	1588	4,4	2,3
8	Інші причини	2943	2507	17,4	4,1

***Примітки:**

- 1) без урахування пожеж, що виникли на об'єктах міністерств, інших центральних органів виконавчої влади, які відповідно до постанови Кабінету Міністрів України від 26.12.03 р. № 2030 здійснюють їх облік самостійно;
- 2) без урахування пожеж, що виникли на тимчасово окупованих територіях Донецької та Луганської областей і територіях Автономної Республіки Крим та міста Севастополь.

На рисунку 1 наведено основні показники, що характеризують стан із пожежами в державі за 8 місяців 2020 року порівняно з аналогічним періодом 2019 року.



Рисунок 1 – Основні показники, що характеризують стан із пожежами в державі за 8 місяців 2020 року порівняно з аналогічним періодом 2019 року

На рисунку 2 наведено ранжування регіонів України за кількістю пожеж за 8 місяців 2020 року порівняно з аналогічним періодом 2019 року.

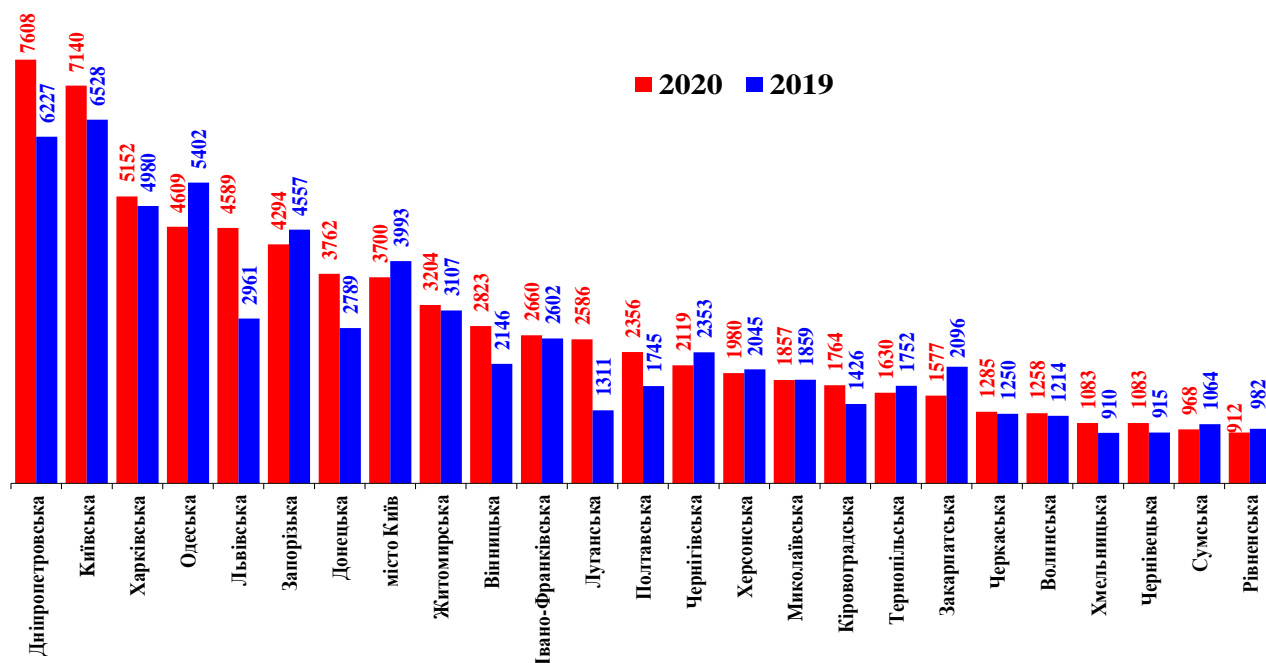


Рисунок 2 – Ранжування регіонів України за кількістю пожеж за 8 місяців 2020 року порівняно з аналогічним періодом 2019 року

За загального збільшення кількості пожеж в Україні (+8,7 %) їх зменшення впродовж 8 місяців 2020 року зареєстровано у 10 регіонах України, а саме: Закарпатській (-24,8 %), Одеській (-14,7 %), Чернігівській (-9,9 %), Сумській (-9,0 %), Рівненській (-7,1 %), Тернопільській (-7,0 %), Запорізькій (-5,8 %), Херсонській (-3,2 %), Миколаївській (-0,1 %) областях і м. Києві (-7,3 %).

На рисунку 3 наведено динаміку кількості виникнення пожеж по регіонах України за 8 місяців 2020 року порівняно з аналогічним періодом 2019 року.

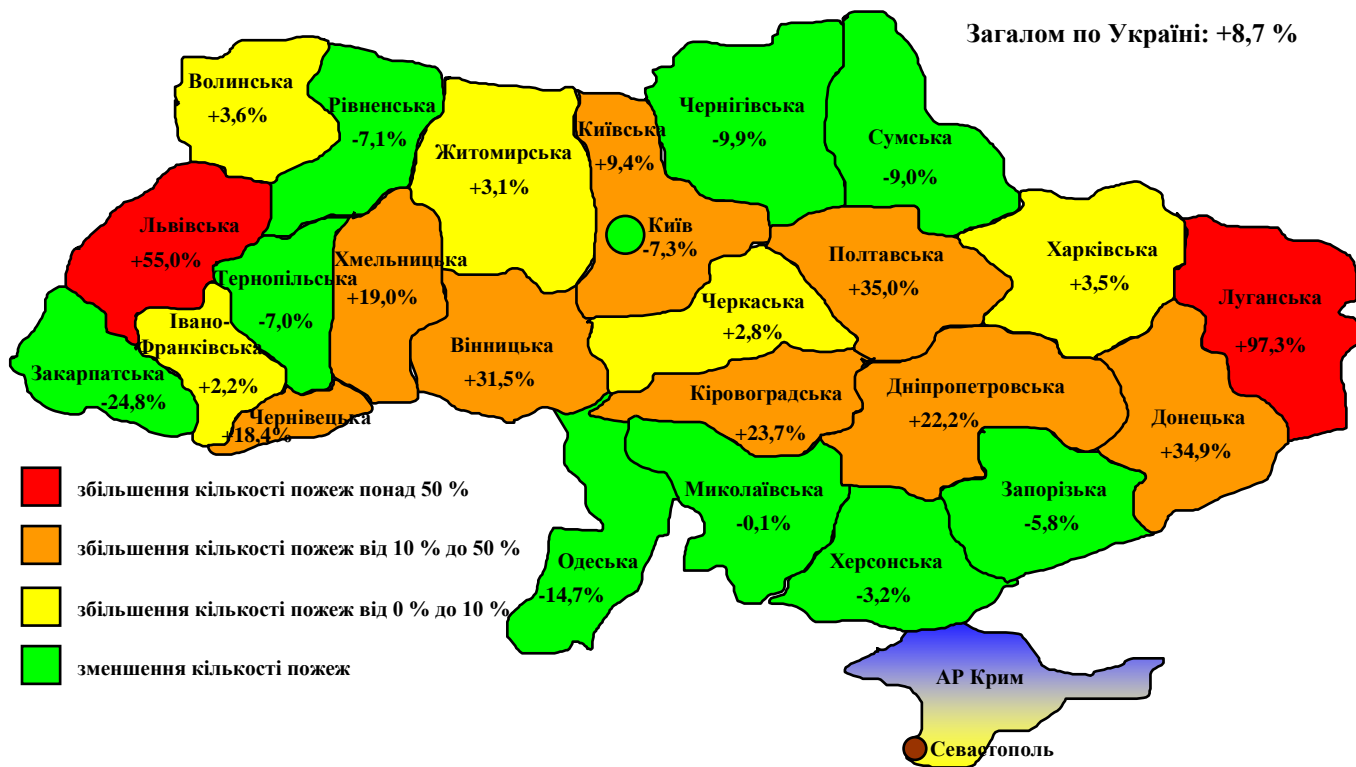


Рисунок 3 – Динаміка кількості виникнення пожеж по регіонах України за 8 місяців 2020 року порівняно з аналогічним періодом 2019 року

Впродовж 8 місяців 2020 року підрозділами територіальних органів ДСНС під час гасіння пожеж було врятовано 1 092 людини (на 10,0 % менше порівняно з аналогічним періодом 2019 року), у тому числі 113 дітей (-6,6 %); крім того, на пожежах врятовано 20 526 будівель і споруд (+13,9 %), 2 718 голів худоби (-0,7 %), 972 шт. свійської птиці (+35,4 %), 1 431 одиницю техніки (+8,9 %), 134 тони грубих кормів (-73,3 %), 1 818 тон зернових і технічних культур (+38,1 %), 2 764 га хліба на корені (-29,8 %), 484 га торфовищ (-89,4 %); матеріальних цінностей збережено на суму понад 9,6 млрд грн (більше у 2,8 рази).

На рисунку 4 наведено розподіл кількості врятованих матеріальних цінностей по регіонах України за 8 місяців 2020 року підрозділами територіальних органів ДСНС під час гасіння пожеж.

На рисунку 5 наведено динаміку кількості врятованих матеріальних цінностей по регіонах України за 8 місяців 2020 року порівняно з аналогічним періодом 2019 року підрозділами територіальних органів ДСНС під час гасіння пожеж.

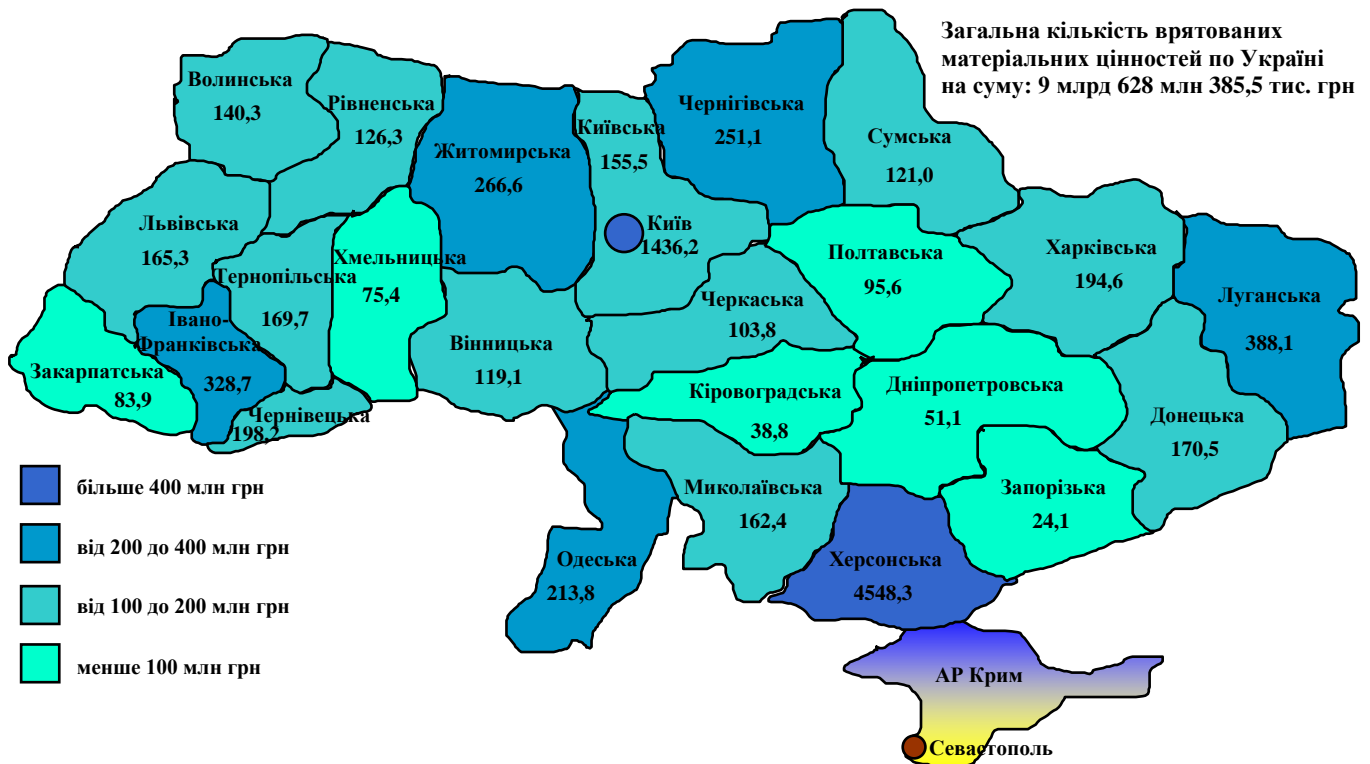


Рисунок 4 – Розподіл кількості врятованих матеріальних цінностей по регіонах України за 8 місяців 2020 року

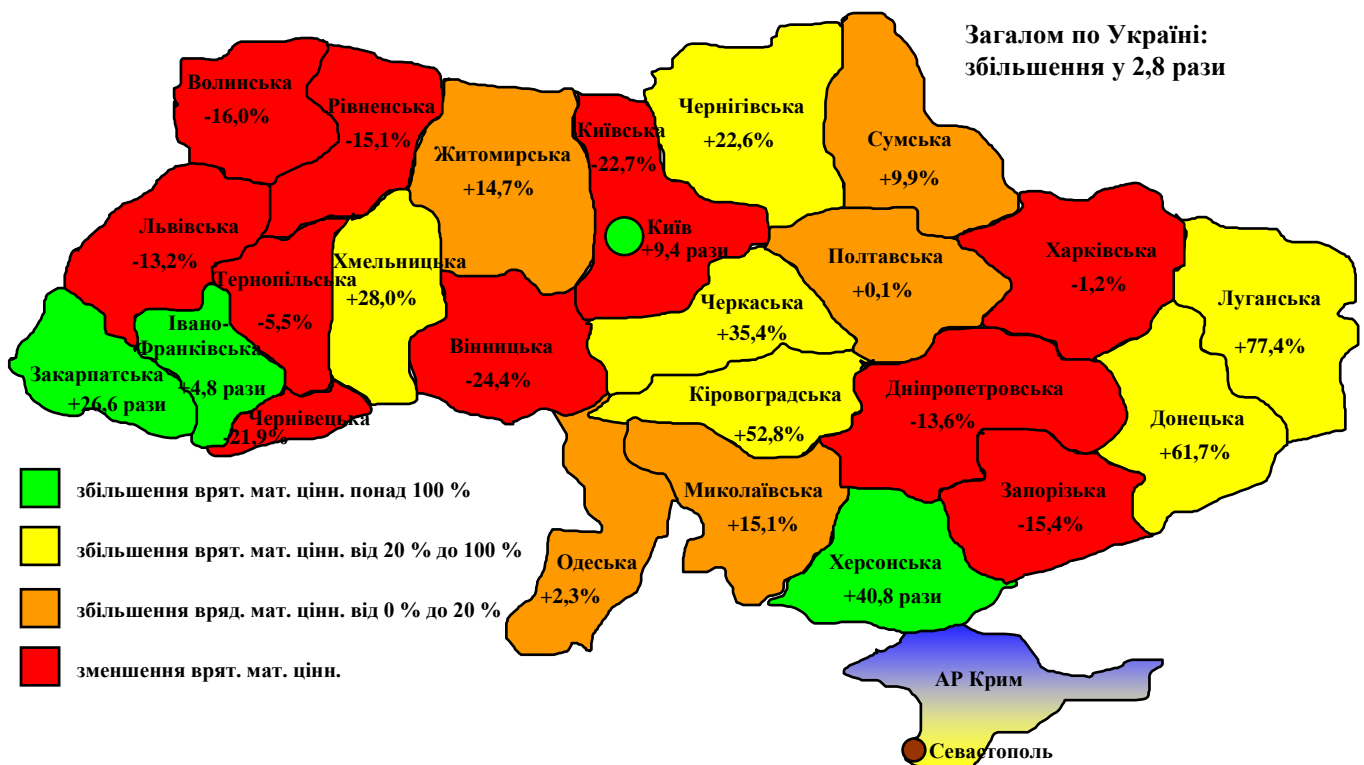


Рисунок 5 – Динаміка кількості врятованих матеріальних цінностей по регіонах України за 8 місяців 2020 року порівняно з аналогічним періодом 2019 року

Показник кількості пожеж на 10 тис. населення по Україні (рисунок 6) становить 17,2 (у 2019 році – 15,8). Цей показник перевищено у Київській (40,0), Житомирській (26,6), Запорізькій (25,6), Дніпропетровській (24,1), Чернігівській (21,5), Івано-Франківській і Харківській (по 19,5), Одеській і Херсонській (по 19,4), Кіровоградській (19,0), Вінницькій (18,4) та Львівській (18,3) областях.

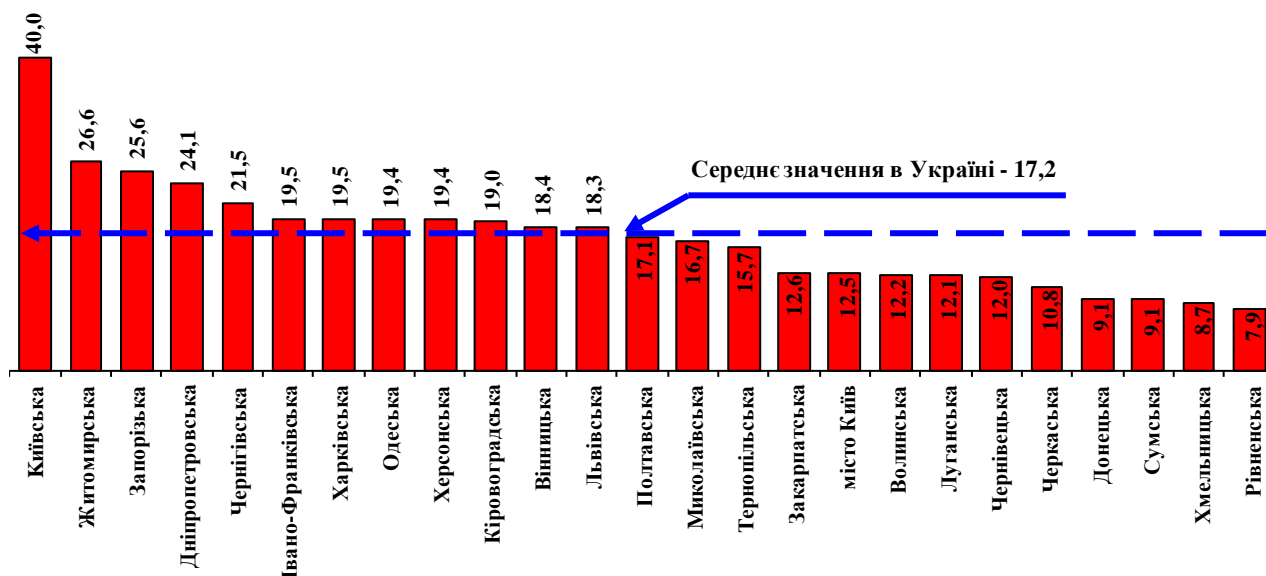


Рисунок 6 – Ранжування регіонів України за кількістю пожеж на 10 тис. населення

Показник кількості загиблих унаслідок пожеж на 100 тис. населення по Україні (рисунок 7) становить 2,5 (у 2019 році – 2,9). Цей показник перевищено у Чернігівській (6,4), Кіровоградській і Миколаївській (по 3,8), Житомирській (3,7), Чернівецькій (3,4), Черкаській і Київській (по 3,3), Херсонській (3,2), Харківській (3,0), Запорізькій (2,9), Дніпропетровській і Сумській (по 2,8) та Хмельницькій (2,7) областях.

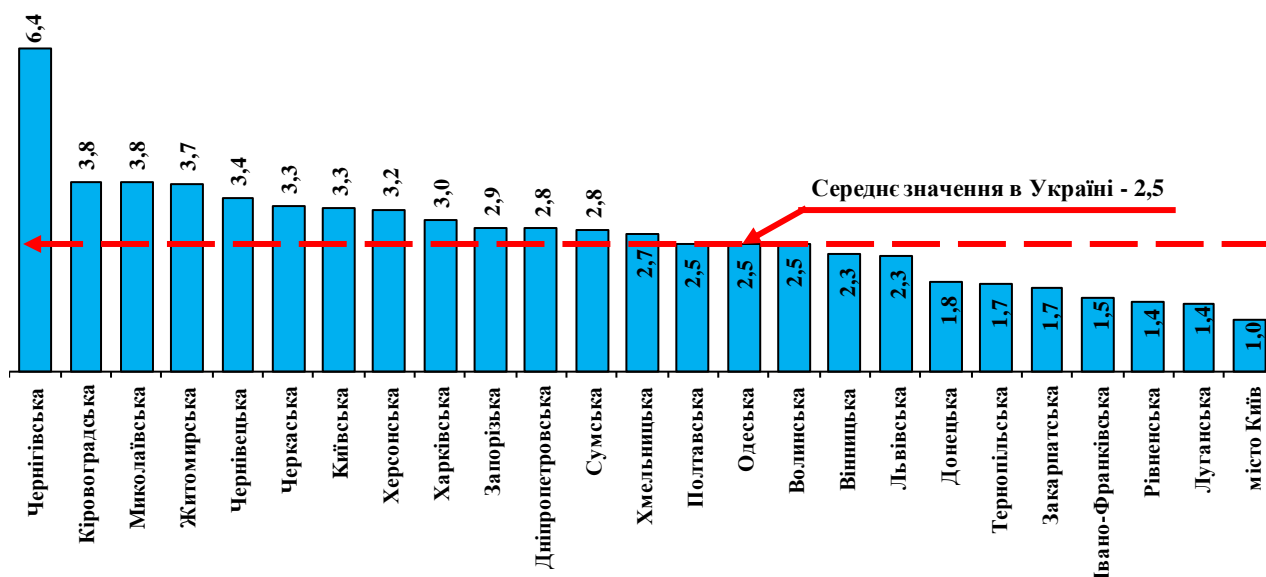


Рисунок 7 – Ранжування регіонів України за кількістю загиблих на 100 тис. населення

Впродовж 8 місяців 2020 року у 7 областях України (Дніпропетровській, Житомирській, Кіровоградській, Київській, Харківській, Херсонській, Чернігівській) показники кількості пожеж на 10 тис. населення та показники кількості загиблих унаслідок пожеж на 100 тис. населення перевищують середні значення по державі.

Пожежі у містах (снт) і сільській місцевості

Впродовж 8 місяців 2020 року у містах і селищах міського типу та поза межами міських населених пунктів України (далі – у містах) зареєстровано 37 150 пожеж; порівняно з аналогічним періодом минулого року їх кількість збільшилася на 2,7 %.

За загального зростання кількості пожеж у містах їх зниження зареєстровано у 13 регіонах України (таблиця 2).

Таблиця 2 – Регіони України, де зареєстровано зниження кількості пожеж у містах і селищах міського типу та поза межами міських населених пунктів

№ з/п	Назва регіону	2020 рік	2019 рік	+/-, у %
1	Закарпатська	759	1062	-28,5
2	Тернопільська	533	648	-17,7
3	Одеська	2690	3199	-15,9
4	Чернігівська	749	880	-14,9
5	Рівненська	259	288	-10,1
6	Черкаська	506	562	-10,0
7	Івано-Франківська	1054	1168	-9,8
8	Сумська	544	597	-8,9
9	Миколаївська	914	1001	-8,7
10	місто Київ	3700	3993	-7,3
11	Волинська	385	407	-5,4
12	Херсонська	1062	1113	-4,6
13	Запорізька	2799	2908	-3,7
Всього в Україні:		37150	36178	+2,7

У Харківській області кількість пожеж у містах залишилася на рівні минулого року.

Внаслідок пожеж у містах загинуло 516 людей (-11,3 %), що становить 49,0 % від загальної кількості загиблих; травмовано 606 людей (-9,7 %), що становить 64,1 % від загальної кількості травмованих. Смертність дітей унаслідок пожеж у містах склала – 6, минулого року загинуло 15 дітей; травмовано на пожежах у містах 42 дитини, минулого року травмовано 53 дитини.

Прямі збитки від пожеж у містах зменшилися на 11,0 % і склали 659 млн 116 тис. грн, що становить 45,7 % від загальної кількості прямих збитків.

Питома вага пожеж у містах перевищує середнє значення по державі у 8 областях України (таблиця 3).

Таблиця 3 – Области України, де питома вага пожеж у містах і селищах міського типу та поза межами міських населених пунктів перевищує середньодержавний показник

№ з/п	Назва області	2020 рік	2019 рік	Питома вага від загальної кількості, у %
1	Запорізька	2799	2908	65,2
2	Дніпропетровська	4744	4380	62,4
3	Луганська	1601	850	61,9
4	Донецька	2329	1854	61,9
5	Харківська	3057	3057	59,3
6	Одеська	2690	3199	58,4
7	Сумська	544	597	56,2
8	Херсонська	1062	1113	53,6
Всього в Україні:		37150	36178	51,6

Впродовж 8 місяців 2020 року у сільській місцевості та поза межами сільських населених пунктів України (далі – у селах) зареєстровано 34 840 пожеж; порівняно з аналогічним періодом минулого року їх кількість збільшилася на 16,1 %.

За загального зростання кількості пожеж у селах їх зниження зареєстровано у 8 областях України (таблиця 4).

Таблиця 4 – Области України, де зареєстровано зниження кількості пожеж у сільській місцевості та поза межами сільських населених пунктів

№ з/п	Назва області	2020 рік	2019 рік	+/-, у %
1	Закарпатська	818	1034	-20,9
2	Одеська	1919	2203	-12,9
3	Запорізька	1495	1649	-9,3
4	Сумська	424	467	-9,2
5	Чернігівська	1370	1473	-7,0
6	Рівненська	653	694	-5,9
7	Херсонська	918	932	-1,5
8	Тернопільська	1097	1104	-0,6
Всього в Україні:		34840	30019	+16,1

Внаслідок пожеж у селах загинуло 536 людей (-15,7 %), що становить 51,0 % від загальної кількості загиблих; травмовано 339 людей (-3,1 %), що становить 35,9 % від загальної кількості травмованих. Смертність дітей унаслідок пожеж у селах склала – 21, минулого року загинуло 27 дітей; травмовано на пожежах у селах 37 дітей, минулого року травмовано 25 дітей.

Прямі збитки від пожеж у селах збільшилися на 0,1 % і склали 782 млн 427 тис. грн, що становить 54,3 % від загальної кількості прямих збитків.

Питома вага пожеж у селах перевищує середнє значення по державі у 16 областях України (таблиця 5).

Таблиця 5 – Области України, де питома вага пожеж у сільській місцевості та поза межами сільських населених пунктів перевищує середньодержавний показник

№ з/п	Назва області	2020 рік	2019 рік	Питома вага від загальної кількості, у %
1	Рівненська	653	694	71,6
2	Волинська	873	807	69,4
3	Тернопільська	1097	1104	67,3
4	Полтавська	1540	1063	65,4
5	Чернігівська	1370	1473	64,7
6	Хмельницька	698	569	64,5
7	Вінницька	1802	1256	63,8
8	Житомирська	1973	1905	61,6
9	Черкаська	779	688	60,6
10	Івано-Франківська	1606	1434	60,4
11	Київська	4299	3921	60,2
12	Чернівецька	636	538	58,7
13	Львівська	2688	1598	58,6
14	Кіровоградська	932	660	52,8
15	Закарпатська	818	1034	51,9
16	Миколаївська	943	858	50,8
Всього в Україні:		34840	30019	48,4

Також, слід зазначити, що впродовж 8 місяців 2020 року в Київській області зареєстровано 9 пожеж на території зон відчуження та безумовного (обов'язкового) відселення, що зазнали радіоактивного забруднення внаслідок Чорнобильської катастрофи, правовий режим яких регулюється Законом України від 27.02.1991 р. № 791а-ХІІ «Про правовий режим території, що зазнала радіоактивного забруднення внаслідок Чорнобильської катастрофи».

Стан із загибеллю людей унаслідок пожеж

Впродовж 8 місяців 2020 року на місці пожеж було виявлено тіла 1 036 загиблих людей (-14,7 %), з них 20 дітей (-47,4 %).

Кількість людей, загиблих унаслідок пожеж, за 8 місяців 2020 року порівняно з аналогічним періодом 2019 року зменшилася на 166 (1 052 проти 1 218) або на 13,6 %. Кількість дітей, загиблих унаслідок пожеж, зменшилась на 15 (27 проти 42) або на 35,7 %.

На рисунку 8 наведено ранжування регіонів України за кількістю загиблих унаслідок пожеж за 8 місяців 2020 року порівняно з аналогічним періодом 2019 року.

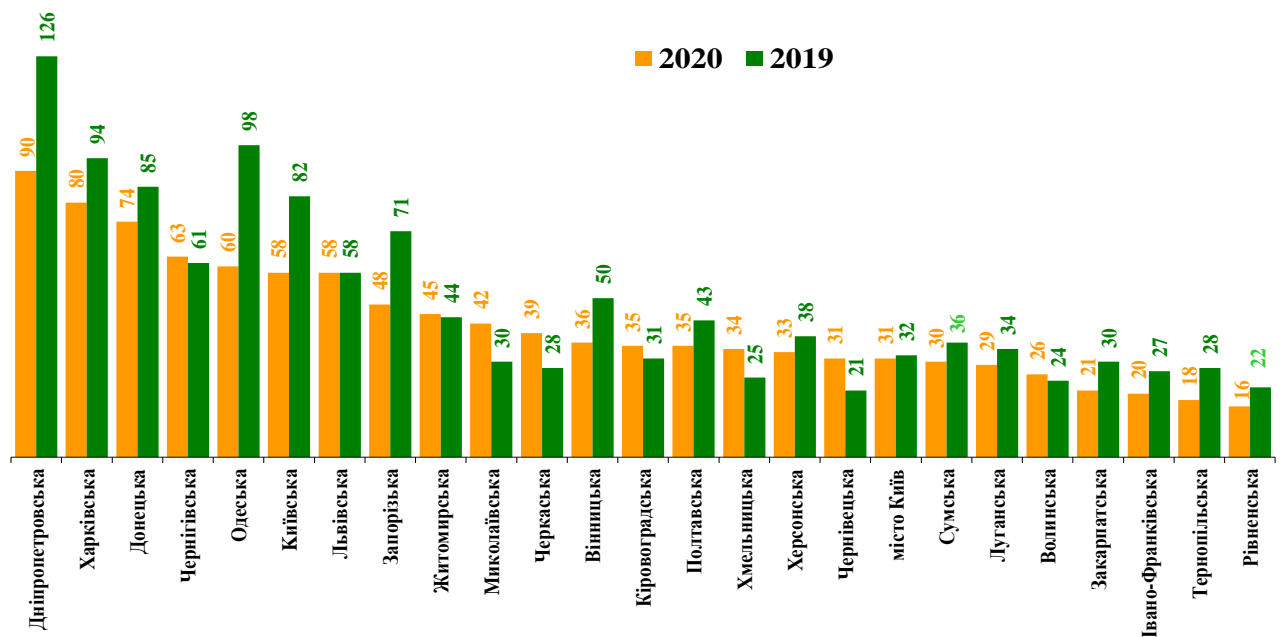


Рисунок 8 – Ранжування регіонів України за кількістю загиблих унаслідок пожеж за 8 місяців 2020 року порівняно з аналогічним періодом 2019 року

Збільшення кількості людей, загиблих унаслідок пожеж, зареєстровано у 8 областях України (таблиця 6).

Таблиця 6 – Області України, в яких зареєстровано збільшення кількості людей, загиблих унаслідок пожеж, за 8 місяців 2020 року порівняно з аналогічним періодом 2019 року

№ з/п	Назва області	2020 рік	2019 рік	+/-, у %
1	Чернівецька	31	21	47,6
2	Миколаївська	42	30	40,0
3	Черкаська	39	28	39,3
4	Хмельницька	34	25	36,0
5	Кіровоградська	35	31	12,9
6	Волинська	26	24	8,3
7	Чернігівська	63	61	3,3
8	Житомирська	45	44	2,3
Всього в Україні:		1052	1218	-13,6

За 8 місяців 2020 року збільшення кількості дітей, загиблих унаслідок пожеж, зареєстровано в 6 областях України: Кіровоградській (4 проти 0), Чернівецькій (3 проти 0); Волинській (2 проти 0), Житомирській, Рівненській, та Черкаській (по 1 проти 0).

Найбільшу кількість загиблих зареєстровано у будинках і спорудах житлового призначення, де загинуло 950 людей (-12,8% або 90,3% від

загальної кількості загиблих унаслідок пожеж), з яких 822 людини (-14,7 % або 78,1 % від загальної кількості загиблих унаслідок пожеж) загинуло безпосередньо у житлових будинках. Найбільшу кількість загиблих людей у будинках і спорудах житлового сектору зареєстровано в Дніпропетровській (80), Харківській (73), Донецькій (68), Чернігівській (57) та Одеській (53) областях.

На відкритих територіях загинуло 54 людини (-19,4 %, або 5,1 % від їх загальної кількості). Під час пожеж на транспортних засобах, загинуло 11 людей (-8,3 %, або 1,0 % від їх загальної кількості). У будівлях виробничого призначення, як і торік загинуло 3 людини, в будівлях об'єктів торгівлі та харчування також, як і торік, загинуло 2 людини. У соціально-культурних, громадських та адміністративних спорудах загибелі людей за звітний період не зареєстровано, торік загинуло 21 людина. На інших об'єктах загинула 32 людина проти 22 торік (+45,5 %) або 3,0 % від загальної кількості загиблих.

Унаслідок пожеж з причини необережного поводження з вогнем загинуло 666 людей (-15,4 % або 57,6 % від загальної кількості загиблих). Причиною пожеж із загибеллю 182 людей (-12,9 % або 17,3 %) стало порушення правил пожежної безпеки при влаштуванні та експлуатації електроустановок; із загибеллю 116 людей (-19,4 % або 11,0 %) – порушення правил влаштування та експлуатації печей і теплогенеруючих агрегатів та установок; внаслідок підпалів загинуло 22 людини (+57,1 % або 2,1 %); з причини порушення технології виробництва та правил експлуатації транспортних засобів, як і торік, загинуло 5 людей; з причин пустощів дітей з вогнем, як і торік, загинуло 5 людей; внаслідок пожеж з невстановлених та інших причин загинуло 56 людей проти 54 торік (5,3 % від загальної кількості загиблих).

Ранжування основних причин виникнення пожеж за кількістю людей, загиблих унаслідок пожеж, за 8 місяців 2020 року порівняно з аналогічним періодом 2019 року наведено на рисунку 9.

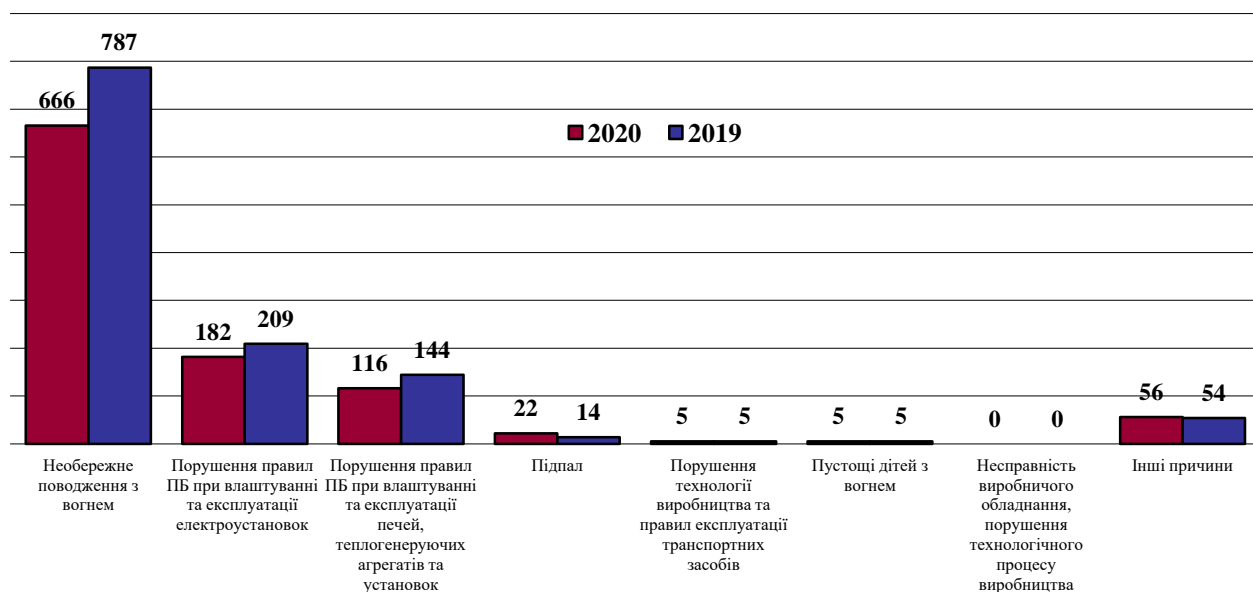


Рисунок 9 – Ранжування основних причин виникнення пожеж за кількістю людей, загиблих унаслідок пожеж, за 8 місяців 2020 року порівняно з аналогічним періодом 2019 року

За 8 місяців 2020 року виникло 957 пожеж (-13,6 % або 1,3 % від загальної кількості пожеж) із загибеллю людей.

Розподіл кількості пожеж із загибеллю людей за типами населених пунктів за 8 місяців 2020 року порівняно з аналогічним періодом 2019 року наведено у таблиці 7.

Таблиця 7 – Розподіл кількості пожеж із загибеллю людей за типами населених пунктів за 8 місяців 2020 року порівняно з аналогічним періодом 2019 року

№ з/п	Тип населеного пункту	Кількість пожеж		+/-, у %	Питома вага, %
		2020	2019		
1	Сільській населений пункт	477	578	-17,5	49,8
2	Місто	378	418	-9,6	39,5
3	Селище міського типу	88	101	-12,9	9,2
4	Поза межами сільського населеного пункту	11	10	10,0	1,1
5	Поза межами міського населеного пункту	3	0	–	–
6	Відселена зона	0	0	–	–
Всього в Україні:		957	1107	-13,6	–

Як видно з таблиці 7 найбільша кількість пожеж із загибеллю людей виникала в сільських населених пунктах.

Розподіл кількості пожеж із загибеллю людей за видами об'єктів за 8 місяців 2020 року порівняно з аналогічним періодом 2019 року наведено у таблиці 8.

Таблиця 8 – Розподіл кількості пожеж із загибеллю людей за видами об'єктів за 8 місяців 2020 року порівняно з аналогічним періодом 2019 року

№ з/п	Об'єкт виникнення пожежі	Кількість пожеж		+/-, у %	Питома вага, %
		2020	2019		
1	Сільській житловий будинок	375	471	-20,4	39,2
2	Міський житловий будинок	295	330	-10,6	30,8
3	Будинок смт	71	76	-6,6	7,4
4	Літня кухня	48	44	9,1	5,0
5	Відкрита територія	52	65	-20,0	5,4
6	Господарча споруда	42	34	23,5	4,4
7	Дачний будинок	23	17	35,3	2,4
8	Легковий автомобіль	8	7	14,3	0,8
9	Приватний гараж	5	9	-44,4	0,5
10	Виробничі цехи	0	1	-100,0	–
11	Інший об'єкт	38	53	-28,3	4,0
Всього в Україні:		957	1107	-13,6	–

У таблиці 9 наведено розподіл кількості пожеж із загибеллю людей за місцем їх виникнення за 8 місяців 2020 року порівняно з аналогічним періодом 2019 року.

Таблиця 9 – Розподіл кількості пожеж із загибеллю людей за місцем їх виникнення за 8 місяців 2020 року порівняно з аналогічним періодом 2019 року

№ з/п	Місце виникнення пожежі	Кількість пожеж		+/-, у %	Питома вага, %
		2020	2019		
1	Житлова кімната	599	701	-14,6	62,6
2	Підлога	67	88	-23,9	7,0
3	Кухня	55	73	-24,7	5,7
4	Стіна, перегородка	31	21	47,6	3,2
5	Перекриття стелі	18	22	-18,2	1,9
6	Веранда, тераса	20	16	25,0	2,1
7	Коридор	16	14	14,3	1,7
8	Горище	14	9	55,6	1,5
9	Покрівля	8	9	-11,1	0,8
10	Побутове приміщення	4	7	-42,9	0,4
11	Підвал	1	4	-75,0	0,1
12	Відсік двигуна	3	3	0,0	0,3
13	Інше місце	121	140	-13,6	12,6
Всього в Україні:		957	1107	-13,6	-

Розподіл кількості пожеж із загибеллю людей за причинами їх виникнення за 8 місяців 2020 року порівняно з аналогічним періодом 2019 року наведено у таблиці 10.

Таблиця 10 – Розподіл кількості пожеж із загибеллю людей за причинами їх виникнення за 8 місяців 2020 року порівняно з аналогічним періодом 2019 року

№ з/п	Причина виникнення пожежі	Кількість пожеж		+/-, у %	Питома вага, %
		2020	2019		
1	Необережність під час паління	455	549	-17,1	47,5
2	Інша причина необережного поводження з вогнем	159	181	-12,2	16,6
3	ППШБ при експлуатації печей та ТГ	122	128	-4,7	12,7
4	Коротке замикання електромережі	99	128	-22,7	10,3
5	ППШБ при експлуатації електропобутових приладів	32	37	-13,5	3,3
6	ППШБ при експлуатації електропобутових газових, гасових та бензинових приладів	10	16	-37,5	1,0
7	ППМ електроустановок та електромереж	4	3	33,3	0,4
8	Несправність електричної системи автомобіля	1	5	-80,0	0,1
9	Інший об'єкт	75	60	25,0	7,8
Всього в Україні:		957	1107	-13,6	-

Розподіл кількості загиблих унаслідок пожеж людей за соціальним статусом за 8 місяців 2020 року порівняно з аналогічним періодом 2019 року наведено у таблиці 11.

Таблиця 11 – Розподіл кількості загиблих унаслідок пожеж людей за соціальним статусом за 8 місяців 2020 року порівняно з аналогічним періодом 2019 року

№ з/п	Соціальний статус загиблого	Кількість загиблих		+/-, у %	Питома вага, %
		2020	2019		
1	Пенсіонер	462	564	-18,1	43,9
2	Безробітний	352	403	-12,7	33,5
3	Робітник	77	86	-10,5	7,3
4	Особа без певного місця проживання	36	40	-10,0	3,4
6	Дитина дошкільного віку (до 6 років)	21	30	-30,0	2,0
7	Домогосподарка	14	11	27,3	1,3
8	Студент	2	6	-66,7	0,2
9	Соціальний статус не вказано	88	78	12,8	8,4
Всього в Україні:		1052	1218	-13,6	–

Розподіл кількості загиблих унаслідок пожеж людей за віком за 8 місяців 2020 року порівняно з аналогічним періодом 2019 року наведено у таблиці 12.

Таблиця 12 – Розподіл кількості загиблих унаслідок пожеж людей за віком за 8 місяців 2020 року порівняно з аналогічним періодом 2019 року

№ з/п	Вік загиблого	Кількість загиблих		+/-, у %	Питома вага, %
		2020	2019		
1	60 років та старше	472	558	-15,4	44,9
2	від 40 до 60 років	410	461	-11,1	39,0
3	від 21 до 40 років	97	116	-16,4	9,2
4	до 7 років	24	41	-41,5	2,3
5	від 7 до 14 років	5	9	-44,4	0,5
6	від 18 до 21 року	3	6	-50,0	0,3
7	від 16 до 18 років	1	2	-50,0	0,1
8	від 14 до 16 років	0	0	–	–
9	вік не вказано	40	25	60,0	3,8
Всього в Україні:		1052	1218	-13,6	–

Аналіз умов, що вплинули на загибель людей

За результатами аналізу умов, що вплинули на загибель людей, встановлено, що найбільша кількість людей гине на пожежах за умови отруєння токсичними продуктами горіння. Так, за 8 місяців 2020 року отруєння токсичними продуктами горіння спричинило загибель 344 людей (-16,1 %), що становить 32,7 % від загальної кількості загиблих.

Найбільшу кількість людей, загиблих унаслідок отруєння токсичними продуктами горіння, зареєстровано у Вінницькій і Дніпропетровській (по 33), Київській (24) та Житомирській (22) областях.

Так, 14 січня о 09:50 до оперативно-диспетчерської служби Тетіївського району надійшло повідомлення від працівників швидкої медичної допомоги про виявлення тіл трьох людей у житловому будинку за адресою: с. Погреби, вул. Берегова 2.

Встановлено, що внаслідок паління у ліжку виникла пожежа, яка знищила матрац і пошкодила ліжко. Через отруєння чадним газом загинули: батько 1993 р.н. та двоє дітей 2015 р.н. і 2016 р.н.

Підрозділи ДСНС на місце події не залучались

Прямі збитки, завдані пожежею, оцінені в 98,1 тис. гривень.



За умови перебування у стані алкогольного сп'яніння загинуло 243 людини (-8,3 %), що становить 23,1 % від загальної кількості загиблих.

Найбільша кількість загиблих у стані алкогольного сп'яніння зареєстрована у Донецькій (31), Чернігівській (24) та Харківській (23) областях.

У стані сну загинуло 119 людей (-27,9 %), що становить 11,3 % від загальної кількості загиблих.

Найбільша кількість загиблих у стані сну зареєстровано у Львівській і Донецькій (по 15), Дніпропетровській (10) і Харківській (9) областях.

Від отриманих опіків загинуло 99 людей (+6,5 %), що становить 9,4 % від загальної кількості загиблих.

Найбільша кількість загиблих від отриманих опіків зареєстрована в Одеській (11), Харківській (9), Дніпропетровській, Донецькій областях і місті Києві (по 7).

У літньому віці загинула 91 людина (-8,1 %), що становить 8,6 % від загальної кількості загиблих.

Найбільша кількість загиблих у літньому віці зареєстрована у Чернігівській (20), Харківській (9) і Львівській (7) областях.

За умови інвалідності загинула 24 людини (-22,6 %), що становить 2,2 % від загальної кількості загиблих.

Найбільша кількість загиблих за умови інвалідності зареєстрована у Волинській, Миколаївській та Одеській (по 3) областях.

За умови залишення дітей без нагляду загинуло 8 дітей (+14,1 %), що становить 0,8 % від загальної кількості загиблих.

Найбільша кількість загиблих дітей, залишених без нагляду, зареєстрована у Кіровоградській (4) та Волинській (2) областях.

Розподіл пожеж за об'єктами їх виникнення

На об'єктах, на яких здійснюється державний нагляд (контроль) у сфері техногенної та пожежної безпеки, за 8 місяців 2020 року виникло 1 579 пожеж (-7,1 %), що становить 2,2 % від загальної кількості пожеж, унаслідок яких загинуло 14 людей (за 8 місяців 2019 року – 31 людина) та 48 людей отримали травми (за 8 місяців 2019 року – 573 людини).

Прямі збитки від цих пожеж зменшилися на 39,0 % і склали 276 млн 885 тис. грн, що становить 19,2 % від загальної кількості прямих збитків; побічні збитки зменшилися на 30,1 % і склали 552 млн 665 тис. грн, що становить 8,6 % від загальної кількості побічних збитків.

На одну пожежу на об'єктах, на яких здійснюється державний нагляд (контроль) у сфері техногенної та пожежної безпеки, припадає 175,4 тис. грн прямих збитків, у той час як середній показник на одну пожежу по всіх об'єктах складає 20,0 тис. грн., тобто менший у 8,8 рази.

За загального зниження кількості пожеж на об'єктах, на яких здійснюється державний нагляд (контроль) у сфері техногенної та пожежної безпеки, їх зростання зареєстровано у 9 областях України (таблиця 13).

Таблиця 13 – Области України, де зареєстровано зростання кількості пожеж на об'єктах, на яких здійснюється державний нагляд (контроль) у сфері техногенної та пожежної та безпеки

№ з/п	Назва області	2020 рік	2019 рік	+/-, у %
1	Черкаська	41	21	95,2
2	Полтавська	29	18	61,1
3	Чернігівська	52	37	40,5
4	Луганська	48	35	37,1
5	Харківська	127	108	17,6
6	Івано-Франківська	57	51	11,8
7	Херсонська	33	30	10,0
8	Чернівецька	37	35	5,7
9	Донецька	121	117	3,4
Всього в Україні:		1579	1700	-7,1

На рисунку 10 наведено ранжування регіонів України за кількістю пожеж на об'єктах, на яких здійснюється державний нагляд (контроль) у сфері техногенної та пожежної безпеки, за 8 місяців 2020 року порівняно з аналогічним періодом 2019 року.

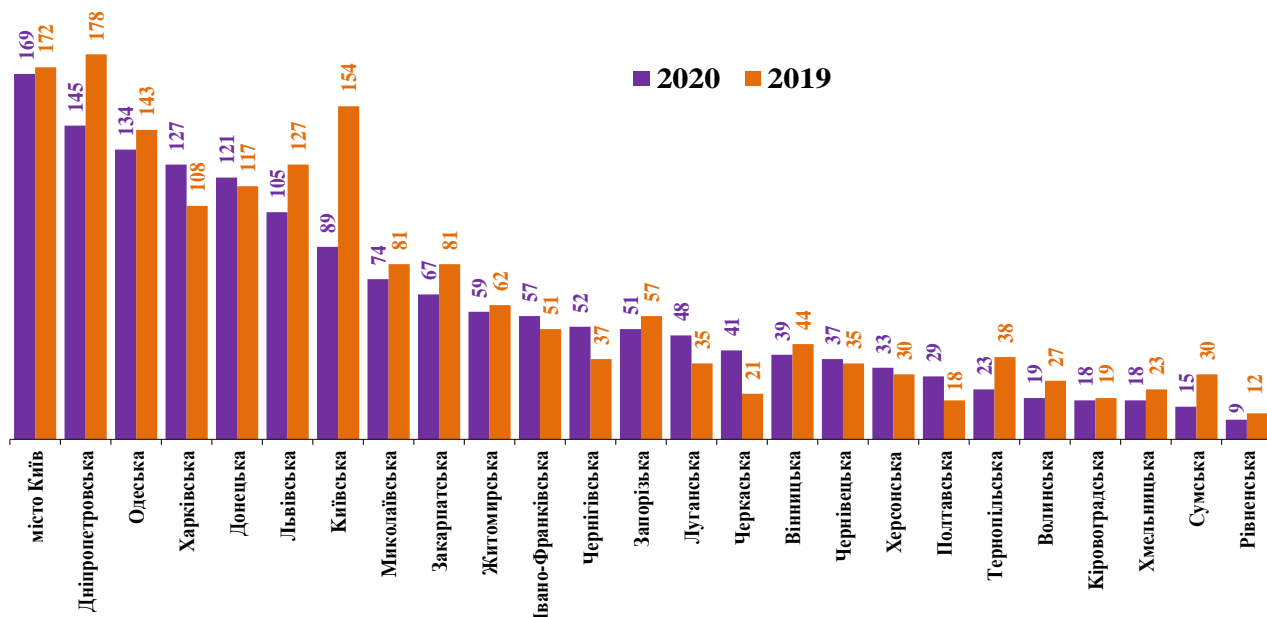


Рисунок 10 – Ранжування регіонів України за кількістю пожеж на об’єктах, на яких здійснюється державний нагляд (контроль) у сфері техногенної та пожежної безпеки за 8 місяців 2020 року порівняно з аналогічним періодом 2019 року

Питома вага пожеж на об’єктах, на яких здійснюється державний нагляд (контроль) у сфері техногенної та пожежної безпеки, перевищує середнє значення по державі у 9 областях України та місті Києві (рисунок 11).

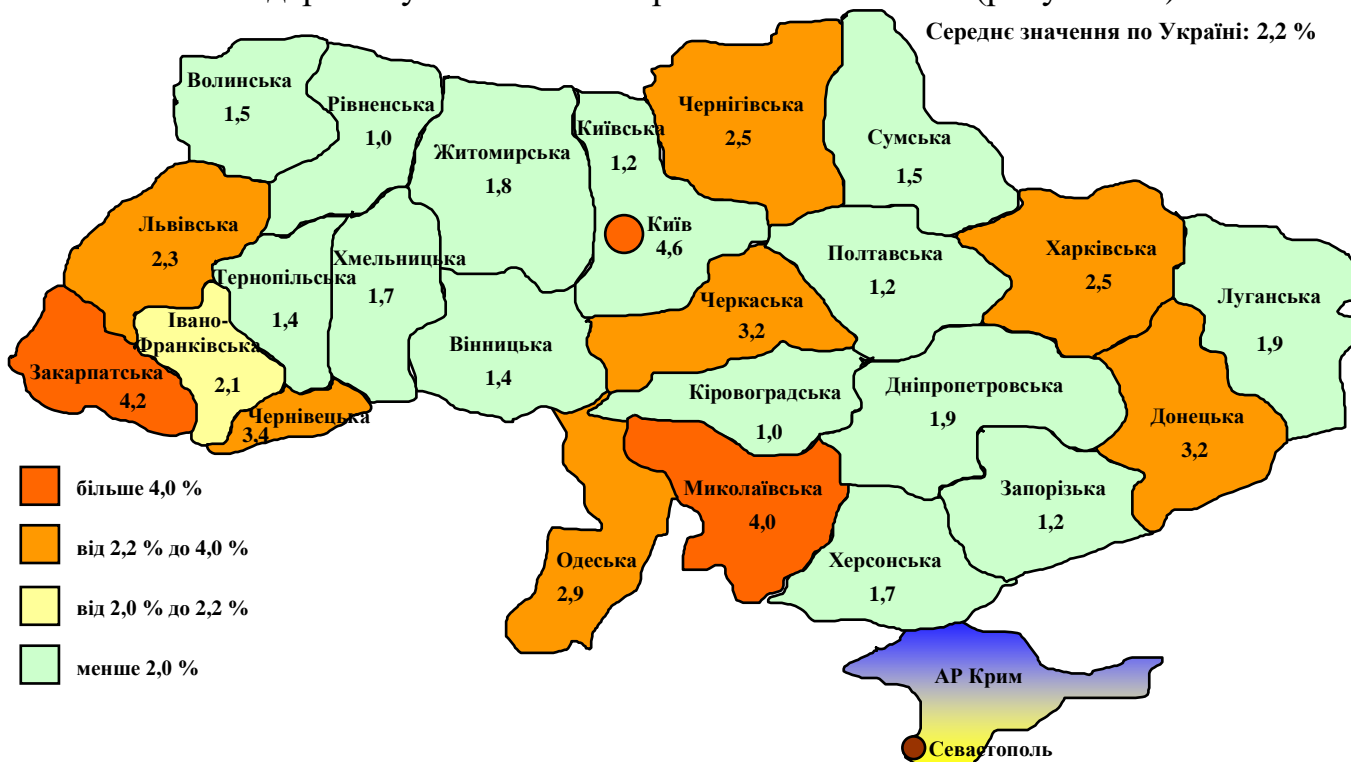


Рисунок 11 – Розподіл питомої ваги кількості пожеж на об’єктах, на яких здійснюється державний нагляд (контроль) у сфері техногенної та пожежної безпеки за 8 місяців 2020 року порівняно з аналогічним періодом 2019 року

У будівлях виробничого призначення виникло 346 пожеж (-11,1 %), що становить 21,9 % від загальної кількості пожеж на об'єктах, на яких здійснюється державний нагляд (контроль) у сфері техногенної та пожежної безпеки. Прямі збитки зменшилися на 21,1 % і становлять 63 млн 870 тис. грн (23,1 % від загальної суми прямих збитків на профілакуємих об'єктах). Побічні збитки становлять 155 млн 10 тис. грн (-16,7 %; 28,0 % від суми побічних збитків на профілакуємих об'єктах).

Збільшення кількості пожеж у будівлях виробничого призначення зареєстровано у Кіровоградській і Хмельницькій (у 3 рази), Вінницькій (+87,5 %), Черкаській (+60,0 %), Чернігівській (+30,0 %), Сумській і Чернівецькій (по +25,0 %) областях.

На цих об'єктах загинуло 3 людини та 12 людей отримали травми. За аналогічний період 2019 року загинуло 3 людей і 18 людей отримало травми.

У будівлях об'єктів торгівлі та харчування виникло 529 пожеж (-6,7 %), що становить 33,5 % від загальної кількості пожеж на об'єктах, на яких здійснюється державний нагляд (контроль) у сфері техногенної та пожежної безпеки. Прямі збитки становлять 79 млн 704 тис. грн (-55,7 %; 28,8 %). Побічні збитки становлять 156 млн 379 тис. грн (-49,6 %; 28,3 %).

Збільшення кількості пожеж у будівлях об'єктів торгівлі та харчування зареєстровано у Черкаській (у 2,2 рази), Луганській (+62,5 %), Полтавській (+30,0 %) та Харківській (+24,2 %) областях.

На цих об'єктах загинуло 2 людини та 7 людей отримали травми. За аналогічний період 2019 року загинуло 2 людини та 6 людей отримало травми.

У спорудах соціально-культурного, громадського та адміністративного призначення виникло 306 пожеж (-13,6 %), що становить 19,4 % від загальної кількості пожеж на об'єктах, на яких здійснюється державний нагляд (контроль) у сфері техногенної та пожежної безпеки. Прямі збитки становлять 91 млн 860 тис. грн (+33,7 %; 33,2 %). Побічні збитки становлять 150 млн 662 тис. грн (+28,6 %; 27,3 %).

Збільшення кількості пожеж у спорудах соціально-громадського та адміністративного призначення зареєстровано у Полтавській (у 6 разів), Рівненській (у 3 рази), Чернівецькій (у 2,3 рази), Волинській (у 2 рази), Житомирській (+80,0 %), Івано-Франківській (+66,7 %), Запорізькій (+62,5 %) та Львівській (+11,8 %) областях.

На цих об'єктах 16 людей отримали травми, загибелі людей не було. За аналогічний період 2019 року загинула 21 людина та 26 людей отримало травми.

Так, 15 серпня 2020 року о 05:41 сталася пожежа у адміністративній будівлі ТОВ АЛЬБ-ІНВЕСТ, за адресою: м. Дніпро, вул. Ясельна, 1.

Внаслідок пожежі вогнем було знищено дах та частково офісні приміщення 3 та 4 поверхів будівлі на загальній площі 1100 м². Ймовірною причиною пожежі стало коротке замкнення електромережі. Загиблих і потерпілих на пожежі виявлено не було.

До ліквідації пожежі було залучено 51 рятувальника та 14 одиниць техніки.



У будинках та спорудах сільськогосподарського призначення виникло 55 пожеж (-8,3 %), що становить 3,5 % від загальної кількості пожеж на об'єктах, на яких здійснюється державний нагляд (контроль) у сфері техногенної та пожежної безпеки. Прямі збитки становлять 16 млн 342 тис. грн (-48,9 %; 5,9 %). Побічні збитки становлять 22 млн 940 тис. грн (-47,5 %; 4,2 %).

Збільшення кількості пожеж у будинках та спорудах сільськогосподарського призначення зареєстровано у Донецькій і Полтавській, (по 5 проти 1), Чернігівській (4 проти 0), Черкаській (5 проти 2), Запорізькій (2 проти 0), Рівненській, Херсонській і Хмельницькій (по 1 проти 0) областях,

На цих об'єктах, як і торік, загибелі людей не зареєстровано, 1 людина отримала травми. За аналогічний період 2019 року ситуація ідентична.

У будинках та спорудах житлового призначення виникло 19 785 пожеж (-3,3 %), що становить 27,5 % від загальної кількості пожеж. Прямі збитки збільшилися на 3,9 % і становлять 738 млн 859 тис. грн, що складає 51,3 % від загальної суми прямих збитків. Побічні збитки становлять 2 млрд 110 млн 782 тис. грн (+2,1 %), що складає 32,8 % від загальної суми побічних збитків).

Збільшення кількості пожеж у будівлях та спорудах житлового призначення зареєстровано у Кіровоградській (+19,8 %), Луганській (+10,8 %), Миколаївській (+9,3 %), Донецькій (+8,8 %), Полтавській (+6,3 %), Черкаській (+5,3 %), Херсонській (+4,6 %), Дніпропетровській (+4,1 %) та Хмельницькій (+2,2 %) областях.

На цих об'єктах загинуло 950 людей (-12,8 %, або 90,3 % від загальної кількості загиблих) і травмовано 755 людей (-3,3 %, або 79,9 % від загальної кількості травмованих).

Зокрема, у житлових будинках виникло 9 979 пожеж (-7,8 %), що становить 13,9 % від загальної кількості пожеж або 50,4 % від кількості пожеж у будинках та спорудах житлового призначення, унаслідок яких загинуло 822 людини (-14,7 %) та 603 людини (-3,4 %) отримали травми.

Збільшення кількості пожеж у житлових будинках зареєстровано у Кіровоградській (+12,6 %), Полтавській (+5,4 %), Закарпатській (+4,4 %), Донецькій (+4,1 %), Миколаївській (+4,0 %) та Херсонській (+3,6 %) областях.

На транспортних засобах виникло 2 863 пожежі (-2,6 %), що становить 4,0 % від загальної кількості пожеж. Прямі збитки становлять 268 млн 923 тис. грн (-7,7 %; 18,7 %). Побічні збитки становлять 440 млн 311 тис. грн (-5,2 %; 6,8 %).

Так, 24 серпня о 01:28 виникла пожежа на території автотранспортного підприємства ПрАТ АТП 17112, за адресою: Черкаська область, м. Золотоноша, м вул. Обухова, 68^б.

Унаслідок пожежі вогнем було знищено 12 автобусів та ще один пошкоджено. Швидкому поширенню пожежі сприяло щільне розташування техніки одна біля одної.

Прямі збитки від пожежі склали понад 3 млн. гривень.

Ймовірною причиною пожежі став підпал.

Загиблих та потерпілих на пожежі виявлено не було.



Збільшення кількості пожеж на транспортних засобах зареєстровано у Запорізькій (+37,2 %), Луганській (+22,7 %), Чернігівській (+21,2 %), Херсонській (+17,1 %), Сумській (+12,1 %), Полтавській (+10,8 %), Черкаській (+10,3 %), Волинській (+9,5 %), Чернівецькій (+7,9 %) та Дніпропетровській (+6,3 %) областях.

На цих об'єктах загинуло 11 людей та 55 людей отримали травми. За аналогічний період 2019 року загинуло 12 людей і 68 людей отримало травми.

У природних екосистемах виникло 972 пожежі (-5,5 %), що становить 1,3 % від загальної кількості пожеж. Прямі збитки становлять 11 млн 85 тис. грн (+14,1%; 0,8 %). Побічні збитки становлять 288 млн 610 тис. грн (зросли у 3,1 раза; 4,5 %).

За загального зменшення кількості пожеж у природних екосистемах найбільше їх зростання зареєстровано у Донецькій (у 6,6 рази), Луганській (у 6,5 рази), Івано-Франківській (у 4 рази) та Чернівецькій (у 3 рази) областях.

Загибелі та травмування людей – не зареєстровано.

На відкритих територіях виникло 45 402 пожежі (+18,0 %), що становить 63,1 % від загальної кількості пожеж. Прямі збитки становлять 51 млн 360 тис. грн (-42,1 %; 3,6 % від загальної суми прямих збитків). Побічні збитки становлять 2 млрд 866 млн 617 тис. грн (+25,6 %; 44,5 % від загальної суми побічних збитків).

Збільшення кількості пожеж зареєстровано на територіях: поза межами населених пунктів – на 41,7 % (15 370 проти 10 848); полігонів твердих побутових відходів – на 26,6 % (343 проти 271); підприємств, організацій, закладів – на 24,6 % (213 проти 171); населених пунктів – на 8,3 % (29 467 проти 27 199).

Так, 03 серпня о 13:05 виникла пожежа на полігоні твердих побутових відходів Комунального підприємства «Водолага Комунсервіс», що у Нововодолазькому районі Харківської області.

Внаслідок пожежі вогнем було знищено побутове сміття на площі 150 м². Гасіння пожежі ускладнювало тим, що пожежа відбувалася у глибоких прошарках побутових відходів.

Ймовірною причиною пожежі став підпал.

Загиблих та потерпілих на пожежі виявлено не було.

Зменшення кількості пожеж на відкритих територіях зареєстровано у 7 регіонах України, а саме: Закарпатській (-33,9 %), Одеській (-19,2 %), Чернігівській (-11,6 %), Запорізькій (-9,1 %), Херсонській (-7,6 %), Черкаській (-6,2 %) областях і місті Києві (-2,1 %).

У Сумській області кількість пожеж на відкритих територіях залишилася на рівні минулого року.



Розподіл пожеж за причинами їх виникнення

Упродовж 8 місяців 2020 року основними причинами виникнення пожеж є:

- необережне поводження з вогнем – 54 215 випадків (+ 10,2 %);
- порушення правил пожежної безпеки при влаштуванні та експлуатації електроустановок – 7 127 випадків (- 4,3 %);
- порушення правил пожежної безпеки при влаштуванні та експлуатації печей теплогенеруючих агрегатів та установок – 2 836 випадків (- 2,0 %);
- підпали – 2 689 випадків (+ 33,0 %);
- порушення технологій виробництва та правил експлуатації транспортних засобів – 1 658 випадків (+ 4,4 %);
- пустощі дітей з вогнем – 429 випадків (- 2,7 %);
- несправність виробничого обладнання, порушення технологічного процесу виробництва – 102 випадки (- 17,1 %).

Ранжування основних причин виникнення пожеж за абсолютною їх кількістю в державі за 8 місяців 2020 року порівняно з аналогічним періодом 2019 року наведено на рисунку 12.

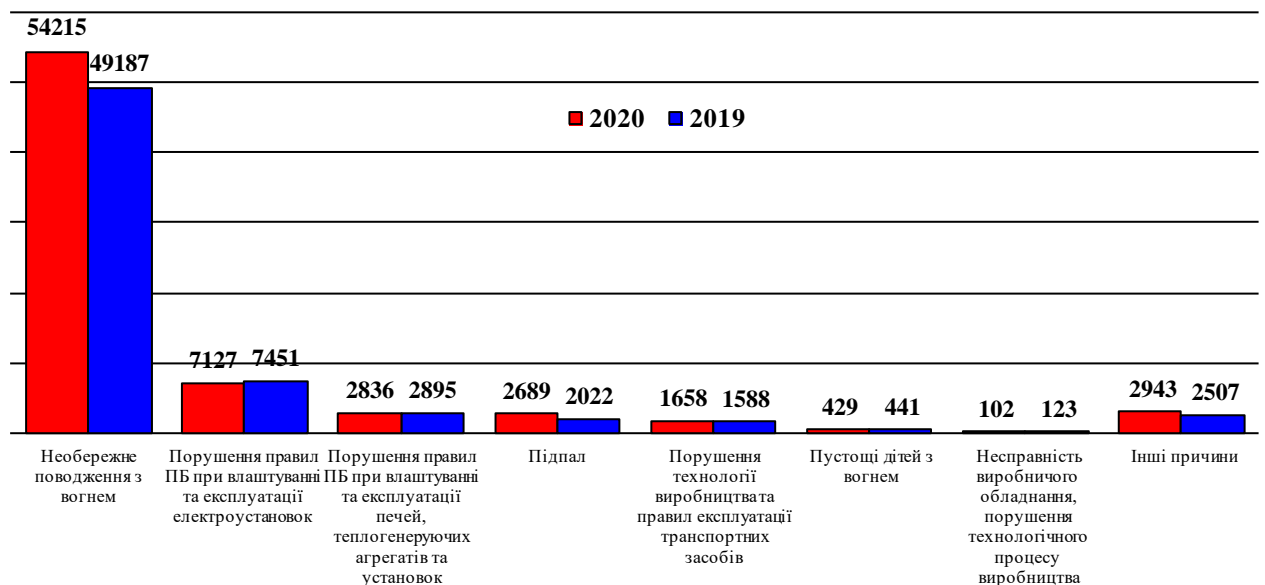


Рисунок 12 – Ранжування основних причин виникнення пожеж за абсолютною їх кількістю в державі за 8 місяців 2020 року порівняно з аналогічним періодом 2019 року

Упродовж 8 місяців 2020 року внаслідок необережного поводження з вогнем виникло 54 215 пожеж (+10,2 %), що становить 75,3 % від загальної кількості пожеж; унаслідок пожеж загинуло 666 людей (-15,4 %), що становить 63,3 % від загальної кількості загиблих; травмовано 473 людини (-2,5 %), що становить 50,1 % від загальної кількості травмованих.

Прямі збитки від цих пожеж збільшилися на 15,9 % і склали 261 млн 502 тис. грн, що становить 18,1 % від загальної кількості прямих збитків.

Питома вага пожеж унаслідок необережного поводження з вогнем перевищує середнє значення по державі у 12 регіонах України (таблиця 14).

Таблиця 14 – Регіони України, де питома вага пожеж унаслідок необережного поводження з вогнем перевищує середньодержавний показник

№ з/п	Назва регіону	2020 рік	2019 рік	Питома вага від загальної кількості, у %
1	Луганська	2250	1009	87,0
2	Запорізька	3603	3979	83,9
3	Дніпропетровська	6305	5052	82,9
4	Донецька	3019	2164	80,2
5	Івано-Франківська	2132	2047	80,2
6	Львівська	3639	2012	79,3
7	Київська	5576	5124	78,1
8	Тернопільська	1272	1352	78,0
9	Херсонська	1545	1647	78,0
10	Вінницька	2173	1489	77,0
11	місто Київ	2835	3089	76,6
12	Житомирська	2445	2260	76,3
Всього в Україні:		54215	49187	75,3

За загального зростання кількості пожеж унаслідок необережного поводження з вогнем їх зниження зареєстровано в 11 регіонах України (таблиця 15).

Таблиця 15 – Регіони України, де зареєстровано зниження кількості пожеж унаслідок необережного поводження з вогнем

№ з/п	Назва регіону	2020 рік	2019 рік	+/-, у %
1	Закарпатська	1065	1599	-33,4
2	Одеська	3325	4101	-18,9
3	Чернігівська	1491	1806	-17,4
4	Запорізька	3603	3979	-9,4
5	місто Київ	2835	3089	-8,2
6	Сумська	529	569	-7,0
7	Херсонська	1545	1647	-6,2
8	Тернопільська	1272	1352	-5,9
9	Миколаївська	1208	1270	-4,9
10	Черкаська	768	786	-2,3
11	Рівненська	462	463	-0,2
Всього в Україні:		54215	49187	+10,2

Упродовж 8 місяців 2020 року від порушення правил пожежної безпеки при влаштуванні та експлуатації електроустановок (аварійних режимів роботи) виникло 7 127 пожеж (-4,3 %), що становить 9,9 % від загальної кількості пожеж; унаслідок пожеж загинуло 182 людини (-12,9 %), що становить 17,3 % від загальної кількості загиблих; травмовано 213 людей (-20,5 %), що становить 22,5 % від загальної кількості травмованих.

Прямі збитки від цих пожеж зменшилися на 1,0 % і склали 525 млн 949 тис. грн, що становить 36,5 % від загальної кількості прямих збитків.

Питома вага пожеж від порушення правил пожежної безпеки при влаштуванні та експлуатації електроустановок (аварійних режимів роботи) перевищує середнє значення по державі у 12 областях України (таблиця 16).

Таблиця 16 – Области України, де питома вага пожеж від порушення правил пожежної безпеки при влаштуванні та експлуатації електроустановок (аварійних режимів роботи) перевищує середньодержавний показник

№ з/п	Назва області	2020 рік	2019 рік	Питома вага від загальної кількості, у %
1	Сумська	215	218	22,2
2	Рівненська	184	215	20,2
3	Закарпатська	274	256	17,4
4	Чернівецька	183	222	16,9
5	Волинська	195	225	15,5
6	Хмельницька	164	210	15,1
7	Черкаська	179	187	13,9
8	Тернопільська	200	238	12,3
9	Полтавська	280	306	11,9
10	Миколаївська	216	245	11,6
11	Чернігівська	233	195	11,0
12	Івано-Франківська	276	321	10,4
Всього в Україні:		7127	7451	9,9

За загального зниження кількості пожеж від порушення правил пожежної безпеки при влаштуванні та експлуатації електроустановок (аварійних режимів роботи) їх зростання зареєстровано у 8 областях України (таблиця 17).

Таблиця 17 – Области України, де зареєстровано зростання кількості пожеж від порушення правил пожежної безпеки при влаштуванні та експлуатації електроустановок (аварійних режимів роботи)

№ з/п	Назва області	2020 рік	2019 рік	+/-, у %
1	Чернігівська	233	195	19,5
2	Донецька	365	329	10,9
3	Запорізька	294	270	8,9
4	Закарпатська	274	256	7,0
5	Дніпропетровська	666	634	5,0
6	Кіровоградська	174	167	4,2
7	Луганська	167	161	3,7
8	Київська	582	569	2,3
Всього в Україні:		7127	7451	-4,3

У Вінницькій області кількість пожеж від порушення правил пожежної безпеки при влаштуванні та експлуатації електроустановок (аварійних режимів роботи) залишилася на рівні минулого року.

Упродовж 8 місяців 2020 року внаслідок порушення правил пожежної безпеки при влаштуванні та експлуатації печей теплогенеруючих агрегатів та установок виникло 2 836 пожеж (-2,0 %), що становить 4,0 % від загальної кількості пожеж; унаслідок пожеж загинуло 116 людей (-19,4 %), що становить 11,0 % від загальної кількості загиблих; травмовано 73 людини (+10,6 %), що становить 7,7 % від загальної кількості травмованих.

Прямі збитки від цих пожеж збільшилися на 7,3% і склали 144 млн 211 тис. грн, що становить 10,0 % від загальної кількості прямих збитків.

Питома вага пожеж унаслідок порушення правил пожежної безпеки при влаштуванні та експлуатації печей теплогенеруючих агрегатів та установок перевищує середнє значення по державі у 14 областях України (таблиця 18).

Таблиця 18 – Области України, де питома вага пожеж унаслідок порушення правил пожежної безпеки при влаштуванні та експлуатації печей теплогенеруючих агрегатів та установок перевищує середньодержавний показник

№ з/п	Назва області	2020 рік	2019 рік	Питома вага від загальної кількості, у %
1	Хмельницька	125	95	11,5
2	Сумська	108	147	11,2
3	Рівненська	89	104	9,8
4	Чернігівська	164	166	7,7
5	Чернівецька	82	75	7,6
6	Черкаська	95	110	7,4
7	Волинська	88	97	7,0
8	Житомирська	208	229	6,5
9	Вінницька	182	167	6,4
10	Закарпатська	81	91	5,1
11	Київська	350	378	4,9
12	Полтавська	115	113	4,9
13	Кіровоградська	77	64	4,4
14	Тернопільська	70	83	4,3
Всього в Україні:		2836	2895	4,0

За загального зниження кількості пожеж унаслідок порушення правил пожежної безпеки при влаштуванні та експлуатації печей теплогенеруючих агрегатів та установок їх зростання зареєстровано у 12 регіонах України (таблиця 19).

Таблиця 19 – Регіони України, де зареєстровано зростання кількості пожеж унаслідок порушення правил пожежної безпеки при влаштуванні та експлуатації печей теплогенеруючих агрегатів та установок

№ з/п	Назва регіону	2020 рік	2019 рік	+/-, у %
1	Хмельницька	125	95	31,6
2	Луганська	64	51	25,5
3	Кіровоградська	77	64	20,3
4	Запорізька	95	85	11,8
5	Донецька	101	92	9,8
6	Миколаївська	69	63	9,5
7	Чернівецька	82	75	9,3
8	Вінницька	182	167	9,0
9	місто Київ	37	35	5,7
10	Харківська	164	156	5,1
11	Дніпропетровська	134	129	3,9
12	Полтавська	115	113	1,8
Всього в Україні:		2836	2895	-2,0

В Івано-Франківській і Херсонській областях кількість пожеж унаслідок порушення правил пожежної безпеки при влаштуванні та експлуатації печей теплогенеруючих агрегатів та установок залишилася на рівні минулого року.

Упродовж 8 місяців 2020 року через підпали виникло 2 689 пожеж (+33,0 %), що становить 3,7 % від загальної кількості пожеж; унаслідок пожеж загинуло 22 людини (-57,1 %), що становить 2,1 % від загальної кількості загиблих; травмовано 28 людей (-20,0 %), що становить 3,0 % від загальної кількості травмованих.

Прямі збитки від цих пожеж зменшилися на 9,1 % і склали 251 млн 606 тис. грн, що становить 17,5 % від загальної кількості прямих збитків.

За загального зростання кількості пожеж через підпали їх зниження зареєстровано у 6 областях України (таблиця 20).

Таблиця 20 – Области України, де зареєстровано зниження кількості пожеж через підпали

№ з/п	Назва області	2020 рік	2019 рік	+/-, у %
1	Сумська	18	26	-30,8
2	Житомирська	71	89	-20,2
3	Хмельницька	55	61	-9,8
4	Закарпатська	48	53	-9,4
5	Одеська	46	50	-8,0
6	Дніпропетровська	85	86	-1,2
Всього в Україні:		2689	2022	+33,0

У Вінницькій області кількість пожеж через підпали залишилася на рівні минулого року.

Питома вага пожеж через підпали перевищує середнє значення по державі у 14 регіонах України (таблиця 21).

Таблиця 21– Регіони України, де питома вага пожеж через підпали перевищує середньодержавний показник

№ з/п	Назва регіону	2020 рік	2019 рік	Питома вага від загальної кількості, у %
1	Миколаївська	250	194	13,5
2	Рівненська	72	57	7,9
3	місто Київ	271	256	7,3
4	Черкаська	86	69	6,7
5	Чернігівська	137	76	6,5
6	Кіровоградська	113	54	6,4
7	Київська	382	212	5,4
8	Полтавська	125	65	5,3
9	Хмельницька	55	61	5,1
10	Львівська	229	223	5,0
11	Волинська	61	55	4,8
12	Донецька	168	82	4,5
13	Чернівецька	42	21	3,9
14	Херсонська	76	61	3,8
Всього в Україні:		2689	2022	3,7

Упродовж 8 місяців 2020 року від порушення технологій виробництва та правил експлуатації транспортних засобів виникло 1 658 пожеж (+4,4 %), що становить 2,3 % від загальної кількості пожеж; унаслідок пожеж загинуло 5 людей (0,0 %), що становить 0,5 % від загальної кількості загиблих; травмовано 30 людей (-21,1 %), що становить 3,2 % від загальної кількості травмованих.

Прямі збитки від цих пожеж збільшилися на 14,5 % і склали 131 млн 939 тис. грн, що становить 9,2 % від загальної кількості прямих збитків.

Питома вага пожеж від порушення технологій виробництва та правил експлуатації транспортних засобів перевищує середнє значення по державі у 15 регіонах України (таблиця 22).

За загального зростання кількості пожеж від порушення технологій виробництва та правил експлуатації транспортних засобів їх зниження зареєстровано у 12 регіонах України (таблиця 23).

Таблиця 22 – Регіони України, де питома вага пожеж від порушення технологій виробництва та правил експлуатації транспортних засобів перевищує середньодержавний показник

№ з/п	Назва регіону	2020 рік	2019 рік	Питома вага від загальної кількості, у %
1	Черкаська	88	41	6,8
2	Хмельницька	53	45	4,9
3	місто Київ	143	167	3,9
4	Чернівецька	40	34	3,7
5	Миколаївська	68	49	3,7
6	Херсонська	70	51	3,5
7	Волинська	40	44	3,2
8	Дніпропетровська	232	224	3,0
9	Вінницька	86	83	3,0
10	Закарпатська	47	48	3,0
11	Рівненська	25	49	2,7
12	Івано-Франківська	72	97	2,7
13	Запорізька	107	69	2,5
14	Кіровоградська	43	55	2,4
15	Чернігівська	50	43	2,4
Всього в Україні:		1658	1588	2,3

Таблиця 23 – Регіони України, де зареєстровано зниження кількості пожеж від порушення технологій виробництва та правил експлуатації транспортних засобів

№ з/п	Назва регіону	2020 рік	2019 рік	+/-, у %
1	Рівненська	25	49	-49,0
2	Харківська	15	29	-48,3
3	Івано-Франківська	72	97	-25,8
4	Кіровоградська	43	55	-21,8
5	Житомирська	72	87	-17,2
6	Одеська	79	94	-16,0
7	Київська	118	138	-14,5
8	місто Київ	143	167	-14,4
9	Донецька	46	52	-11,5
10	Волинська	40	44	-9,1
11	Полтавська	23	25	-8,0
12	Закарпатська	47	48	-2,1
Всього в Україні:		1658	1588	+4,4

Упродовж 8 місяців 2020 року через пустощі дітей з вогнем виникло 429 пожеж (-2,7 %), що становить 0,6 % від загальної кількості пожеж; унаслідок пожеж загинуло 5 людей (0,0 %), що становить 0,5 % від загальної кількості загиблих; травмовано 24 людини (-2,5 %), що становить 2,5 % від загальної кількості травмованих.

Прямі збитки від цих пожеж зменшилися на 20,8 % і склали 6 млн 807 тис. грн, що становить 0,5 % від загальної кількості прямих збитків.

Питома вага пожеж через пустощі дітей з вогнем перевищує середнє значення по державі у 13 областях України (таблиця 24).

Таблиця 24 – Области України, де питома вага пожеж через пустощі дітей з вогнем перевищує середньодержавний показник

№ з/п	Назва області	2020 рік	2019 рік	Питома вага від загальної кількості, у %
1	Рівненська	44	30	4,8
2	Кіровоградська	33	28	1,9
3	Житомирська	55	60	1,7
4	Чернівецька	18	22	1,7
5	Хмельницька	14	15	1,3
6	Волинська	16	29	1,3
7	Сумська	12	9	1,2
8	Черкаська	14	20	1,1
9	Херсонська	17	11	0,9
10	Миколаївська	14	3	0,8
11	Вінницька	20	26	0,7
12	Закарпатська	11	13	0,7
13	Тернопільська	11	11	0,7
Всього в Україні:		429	441	0,6

За загального зниження кількості пожеж через пустощі дітей з вогнем їх зростання зареєстровано у 10 областях України (таблиця 25).

Таблиця 25 – Области України, де зареєстровано зростання кількості пожеж через пустощі дітей з вогнем

№ з/п	Назва області	2020 рік	2019 рік	+/-, у %
1	Миколаївська	14	3	у 4,7 рази
2	Харківська	8	3	у 2,7 рази
3	Київська	16	10	60,0
4	Херсонська	17	11	54,5
5	Рівненська	44	30	46,7
6	Сумська	12	9	33,3
7	Луганська	13	11	18,2
8	Кіровоградська	33	28	17,9
9	Дніпропетровська	20	18	11,1
10	Запорізька	25	23	8,7
Всього в Україні:		429	441	-2,7

У Тернопільській області та місті Києві кількість пожеж через пустощі дітей з вогнем залишилася на рівні минулого року.

Упродовж 8 місяців 2020 року через несправності виробничого обладнання, порушення технологічного процесу виробництва виникло 102 пожежі (-17,1 %), що становить 0,1 % від загальної кількості пожеж;

унаслідок пожеж люди не гинули; травмовано 7 людей (-61,1 %), що становить 0,7 % від загальної кількості травмованих.

Прямі збитки від цих пожеж зменшилися на 82,9 % і склали 7 млн 724 тис. грн, що становить 0,5 % від загальної кількості прямих збитків.

Питома вага пожеж через несправності виробничого обладнання, порушення технологічного процесу виробництва перевищує середнє значення по державі у 12 областях України (таблиця 26).

Таблиця 26 – Области України, де питома вага пожеж через несправності виробничого обладнання, порушення технологічного процесу виробництва перевищує середньодержавний показник

№ з/п	Назва області	2020 рік	2019 рік	Питома вага від загальної кількості, у %
1	Вінницька	15	14	0,5
2	Рівненська	4	4	0,4
3	Закарпатська	5	10	0,3
4	Житомирська	10	12	0,3
5	Черкаська	4	5	0,3
6	Хмельницька	3	1	0,3
7	Чернівецька	3	1	0,3
8	Івано-Франківська	5	4	0,2
9	Тернопільська	3	3	0,2
10	Львівська	8	9	0,2
11	Миколаївська	3	7	0,2
12	Луганська	4	6	0,2
Всього в Україні:		102	123	0,1

За загального зниження кількості пожеж через несправності виробничого обладнання, порушення технологічного процесу виробництва їх зростання зареєстровано у 10 областях України (таблиця 27).

Таблиця 27 – Области України, де зареєстровано зростання кількості пожеж через несправності виробничого обладнання, порушення технологічного процесу виробництва

№ з/п	Назва області	2020 рік	2019 рік	+/-, у %
1	місто Київ	2	0	–
2	Одеська	3	1	у 3 рази
3	Полтавська	3	1	у 3 рази
4	Хмельницька	3	1	у 3 рази
5	Чернівецька	3	1	у 3 рази
6	Донецька	5	3	66,7
7	Івано-Франківська	5	4	25,0
8	Вінницька	15	14	7,1
Всього в Україні:		102	123	-17,1

У Волинській, Кіровоградській, Рівненській і Тернопільській областях кількість пожеж через несправності виробничого обладнання, порушення технологічного процесу виробництва залишилася на рівні минулого року. У Херсонській області пожеж через несправності виробничого обладнання, порушення технологічного процесу виробництва – не допущено.

За період, що аналізується, з інших причин виникло 2 943 пожежі (+17,4 %), що становить 4,1 % від загальної кількості пожеж; унаслідок пожеж загинуло 56 людей (+3,7%), що становить 5,3 % від загальної кількості загиблих; травмовано 97 людей (+10,2 %), що становить 10,3 % від загальної кількості травмованих.

Прямі збитки від цих пожеж зменшилися на 39,6 % і склали 111 млн 805 тис. грн, що становить 7,8 % від загальної кількості прямих збитків.

Також, слід зазначити, що впродовж 8 місяців 2020 року майже втричі збільшилася кількість пожеж, причини виникнення яких не встановлено. Найбільша кількість таких пожеж зареєстрована у Дніпропетровській області – 84 пожежі або 63,6 % від кількості пожеж, причина виникнення яких не встановлена, та Житомирській області – 19 пожеж або 14,4 % від кількості пожеж, причина виникнення яких не встановлена.

Висновки

За результатами порівняльного аналізу поточного стану з пожежами та їх наслідками за 8 місяців 2020 року з аналогічним періодом 2019 року встановлено збільшення кількості пожеж на 8,7 %, матеріальних втрат – на 8,2 %; разом із тим, кількість людей, загиблих унаслідок пожеж, зменшилася на 13,6 %, з них дітей – на 35,7 %; кількість людей, травмованих на пожежах, зменшилася на 7,4 %, а кількість дітей, травмованих на пожежах, збільшилася на 1,3 %.

Підрозділами територіальних органів ДСНС України зареєстровано 71 999 пожеж. Зростання абсолютної кількості пожеж відбулося виключно за рахунок їх збільшення на відкритих територіях (+18,0 %), питома вага яких становить 63,1 % від їх загальної кількості.

Унаслідок пожеж загинуло 1 052 людини, у тому числі 27 дітей; 945 людей отримали травми, у тому числі 79 дітей.

Матеріальні втрати від пожеж склали 7 883,858 млн грн, у тому числі прямі збитки становили 1 441,543 млн грн (- 5,3 %), побічні – 6 442,315 млн грн (+ 11,7 %).

У містах і селищах міського типу та поза межами міських населених пунктів України зареєстровано 37 150 пожеж; порівняно з аналогічним періодом минулого року їх кількість збільшилася на 2,7 %; загинуло 516 людей (-11,3 %), що становить 49,0 % від загальної кількості загиблих; травмовано 606 людей (-9,7 %), що становить 64,1 % від загальної кількості травмованих.

У сільській місцевості та поза межами сільських населених пунктів України зареєстровано 34 840 пожеж; порівняно з аналогічним періодом минулого року їх кількість збільшилася на 16,1 %; загинуло 536 людей (-15,7 %), що становить 51,0 % від загальної кількості загиблих; травмовано 339 людей (-3,1 %), що становить 35,9 % від загальної кількості травмованих.

Під час ліквідації пожеж врятовано 1 092 людини, у тому числі 113 дітей та матеріальних цінностей на суму 9 млрд 628 млн 386 тис. грн.

У будівлях і спорудах житлового сектору виникло 19 785 пожеж (- 3,3 %), внаслідок яких загинуло 950 людей (- 12,8 %).

На об'єктах, на яких здійснюється державний нагляд (контроль) виникло 1 579 пожеж (- 7,1 %), з них 34 пожежі – у житлових будинках (+ 41,7 %). На підприємствах, в організаціях, закладах: приватної власності виникло 1 079 пожеж (- 5,2 %); колективної власності – 214 пожеж (- 0,9 %); комунальної (муніципальної) власності – 148 пожеж (- 22,9 %); загальнодержавної власності – 89 пожеж (- 19,8 %).

Основними причинами виникнення пожеж були:

необережне поводження з вогнем – 54 215 випадків (+ 10,2 %);

порушення правил пожежної безпеки при влаштуванні та експлуатації електроустановок – 7 127 випадків (- 4,3 %);

порушення правил пожежної безпеки при влаштуванні та експлуатації печей теплогенеруючих агрегатів та установок – 2 836 випадків (- 2,0 %);

підпали – 2 689 випадків (+ 33,0 %);

порушення технологій виробництва та правил експлуатації транспортних засобів – 1 658 випадків (+ 4,4 %);

пустощі дітей з вогнем – 429 випадків (- 2,7 %);

несправність виробничого обладнання, порушення технологічного процесу виробництва – 102 випадки (- 17,1 %).