

АНАЛІТИЧНА ДОВІДКА

про пожежі та їх наслідки в Україні

за 6 місяців 2020 року

Загальні дані про пожежі

Інститут державного управління та наукових досліджень з цивільного захисту здійснив аналіз масиву карток обліку пожеж за 6 місяців 2020 року, що надійшли від територіальних органів ДСНС України.

За даними масивів карток обліку пожеж впродовж 6 місяців 2020 року в Україні зареєстровано 51 613 пожеж.

У порівнянні з аналогічним періодом минулого року, кількість пожеж збільшилась на 10,3 %. Кількість загиблих внаслідок пожеж зменшилась на 10,8 %, кількість травмованих на пожежах зменшилась на 8,5 %.

Кількість пожеж на відкритих територіях збільшилась на 23,0 % і склала 61,1 % від їх загальної кількості.

Кількість дітей і підлітків до 18 років, які загинули внаслідок пожеж, зменшилась на 10,7 %, кількість дітей і підлітків до 18 років, травмованих на пожежах, збільшилась на 8,8 %.

Матеріальні втрати від пожеж збільшились на 5,6 % (прямі збитки зменшились на 6,4 %, побічні збитки збільшились на 8,9 %), кількість знищених і пошкоджених будинків (споруд) збільшилась на 6,2 %, кількість загиблих свійських птахів збільшилась на 64,5 %, кількість знищених і пошкоджених транспортних засобів (техніки) зменшилась на 2,1 %, кількість загиблих свійських тварин зменшилась на 25,1 %, кількість знищеного зерна зменшилась на 18,9 %, кількість знищених кормів зменшилась на 23,9 %.

Упродовж шести місяців 2020 року на місці пожеж виявлено 913 загиблих людей, з них 19 дітей.

Унаслідок пожеж загинуло 916 людей, у тому числі 25 дітей, 721 людина отримала травми, у тому числі 62 дитини.

Матеріальні втрати від пожеж склали 5 млрд 574 млн 286 тис. грн (з них прямі збитки становлять 1 млрд 41 млн 17 тис. грн, а побічні – 4 млрд 533 млн 269 тис. грн).

Щодня в Україні, в середньому, виникало 285 пожеж, матеріальні втрати від яких складали 30 млн 797 тис. грн.

Кожного дня внаслідок пожеж гинуло 6 і отримувало травми 4 людини, вогнем знищувалось або пошкоджувалось 79 будівель (споруд) та 12 одиниць техніки.

Прямі збитки від однієї пожежі становили 20,0 тис. грн.

Статистичні показники стану з пожежами в Україні за 6 місяців 2020 року у порівнянні з 2019 роком наведено в таблиці 1.

Таблиця 1 – Статистичні показники стану з пожежами в Україні за 6 місяців 2020 року у порівнянні з 6 місяцями 2019 року*

№ з/п	Назва показників	2020 рік	2019 рік	Тенденція по країні, +/-, у %	% від загальної кількості
Загальні дані про пожежі					
1	Кількість пожеж (од.)	51613	46773	10,3	-
2	Збитки прямі, тис. грн	1041017	1112120	-6,4	-
3	Збитки побічні, тис. грн	4533269	4164580	8,9	-
4	Загинуло людей унаслідок пожеж	916	1027	-10,8	-
-	у т.ч. дітей та підлітків до 18 років	25	28	-10,7	2,7
5	Загинуло людей унаслідок пожеж у містах	454	482	-5,8	49,6
6	Загинуло людей унаслідок пожеж у селах	462	545	-15,2	50,4
7	Травмовано людей на пожежах	721	788	-8,5	-
-	у т.ч. дітей та підлітків до 18 років	62	57	8,8	8,6
-	у т.ч. в містах	490	539	-9,1	68,0
8	Знищено, пошкоджено будівель і споруд (од.)	14253	13425	6,2	-
9	Знищено, пошкоджено техніки (од.)	2256	2304	-2,1	-
10	Загинуло людей унаслідок пожеж, на 100 тис. населення	2,2	2,4	-8,3	-
11	Кількість пожеж на 10 тис. населення	12,3	11,1	10,8	
12	Збитки прямі на 10 тис. населення, тис. грн	249,0	264,4	-5,8	
13	Кількість пожеж у містах	26668	26017	2,5	51,7
14	Кількість пожеж у селах	24942	20742	20,2	48,3
15	Кількість пожеж на об'єктах, на яких здійснюється державний нагляд (контроль)	1095	1318	-16,9	2,1
-	у т.ч. на підприємствах, в організаціях, закладах	1072	1301	-17,6	2,1
Об'єкти пожеж					
1	Будівлі виробничого призначення	247	306	-19,3	0,5
2	Будівлі об'єктів торгівлі та харчування	379	440	-13,9	0,7
3	Соціально-культурні, громадські та адміністративні споруди	227	284	-20,1	0,4
4	Будівлі та споруди сільськогосподарського призначення	36	48	-25,0	0,1
5	Будинки та споруди житлового призначення	15577	15866	-1,8	30,2
-	у т.ч. житлові будинки	8058	8819	-8,6	15,6
6	Природні екосистеми	389	619	-37,2	0,8
7	Відкриті території	31531	25642	23,0	61,1
8	Транспортні засоби	1968	2118	-7,1	3,8
9	Інші об'єкти	1259	1450	-13,2	2,4
Причини виникнення пожеж					
1	Підпал	1873	1469	27,5	3,6
2	Несправність виробничого обладнання	66	86	-23,3	0,1
3	Порушення правил ПБ при влаштуванні та експлуатації електроустановок	5373	5651	-4,9	10,4
4	Порушення правил ПБ при влаштуванні та експлуатації печей, ТГ агрегатів та установок	2672	2727	-2,0	5,2
5	Необережне поводження з вогнем	38218	33756	13,2	74,0
6	Пустощі дітей з вогнем	282	274	2,9	0,5
7	Порушення технології виробництва та правил експлуатації транспортних засобів	1099	1139	-3,5	2,1
8	Інші причини	2030	1671	21,5	4,1

*Примітка: дані про пожежі та їх наслідки в Україні за 6 місяців 2020 та 6 місяців 2019 років наведено без урахування Автономної Республіки Крим і міста Севастополь

На рисунку 1 наведено основні показники, що характеризують стан з пожежами в державі за 6 місяців 2020 року, порівняно з аналогічним періодом 2019 року.

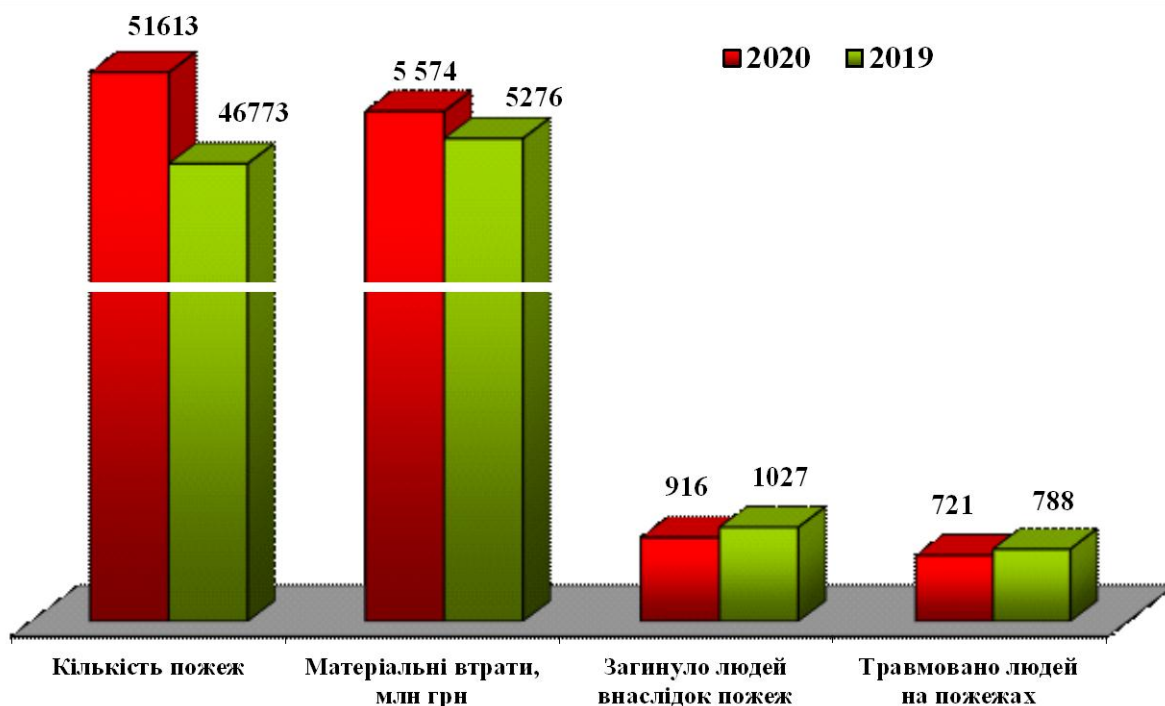


Рисунок 1 – Основні показники, що характеризують стан з пожежами в державі за 6 місяців 2020 року, порівняно з аналогічним періодом 2019 року

На рисунку 2 наведено ранжування кількості пожеж по регіонах України за 6 місяців 2020 року, порівняно з аналогічним періодом 2019 року.

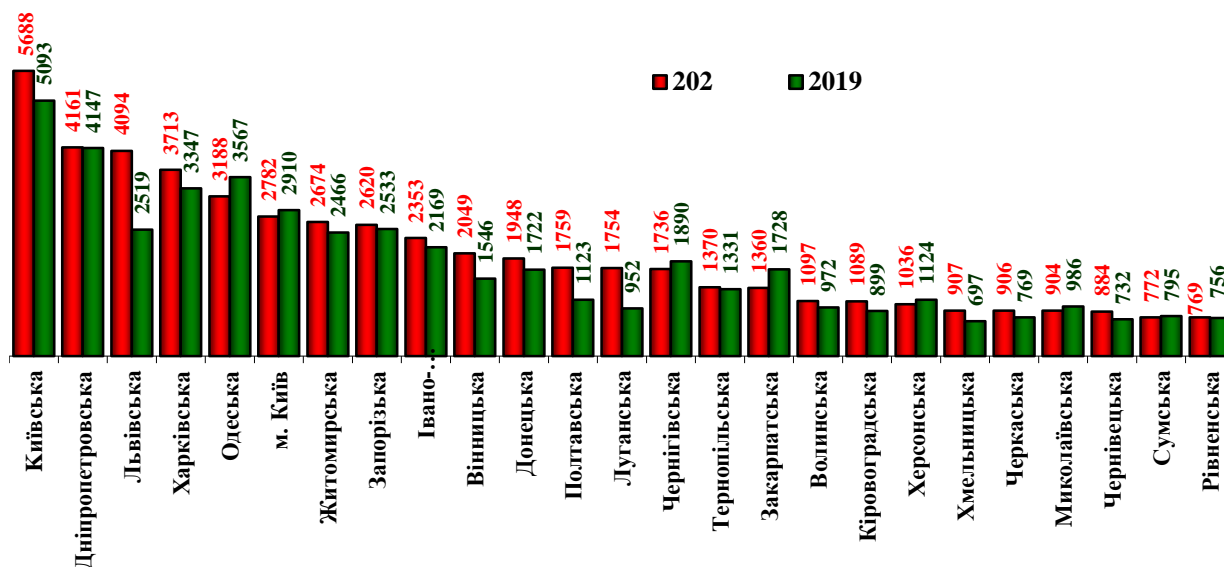


Рисунок 2 – Ранжування кількості пожеж по регіонах України за 6 місяців 2020 року у порівнянні з 6 місяцями 2019 року

Зменшення кількості пожеж в Україні за 6 місяців 2020 року зареєстровано у Закарпатській (-21,3 %), Одеській (-10,6 %), Миколаївській (-8,3 %), Чернігівській (-8,1 %), Херсонській (-7,8 %), Сумській (-2,9 %), областях та місті Києві (-4,4 %).

Упродовж 6 місяців 2020 року підрозділами ДСНС України на пожежах було врятовано 903 людини (на 10,4 % менше у порівнянні з аналогічним періодом 2019 року), матеріальних цінностей на суму 5 млрд 240 млн 975 тис. грн (збільшення у 2 рази).

Упродовж 6 місяців поточного року у містах і селищах міського типу та поза межами міських населених пунктів України зареєстровано 26 668 пожеж. Порівняно з аналогічним періодом минулого року їх кількість збільшилася на 2,5 %.

Зменшення кількості пожеж у містах та селищах міського типу зареєстровано у 12 регіонах України: Закарпатській (-26,5 %), Миколаївській (-15,3 %), Чернігівській (-14,9 %), Тернопільській (-14,7 %), Одеській (-13,3 %), Рівненській (-10,3 %) Херсонській (-8,2 %), Дніпропетровській (-5,8 %), Івано-Франківській (-5,6 %), Сумській (-5,2 %), Черкаській (-1,9 %) областях та місті Києві (-4,4 %).

Унаслідок пожеж загинуло 454 людини (на 28 людей менше, ніж за аналогічний період минулого року); смертність дітей під час пожеж у містах та смт склала 6 дітей, торік загинуло 10 дітей.

Прямі збитки від пожеж склали 480 млн 499 тис. грн (-15,6 %), побічні – 2 млрд 353 млн 180 тис. грн (+1,2 %).

Питома вага основних показників, що характеризують протипожежний стан у містах і смт, від їх загальної кількості в Україні становить: пожеж – 51,7 %, людей, загиблих унаслідок пожеж – 49,6 %, прямих збитків – 46,2 %, побічних збитків – 51,9 %.

У сільській місцевості України впродовж 6 місяців 2020 року зареєстровано 24 942 пожежі. Порівняно з аналогічним періодом минулого року відмічається їх збільшення на 20,2 %.

За загального збільшення кількості пожеж у сільській місцевості зменшення їх кількості спостерігається у Закарпатській (-16,0 %), Херсонській (-7,3 %), Одеській (-6,4 %) та Чернігівській (-4,2 %) областях.

Унаслідок пожеж загинуло 462 людини (на 83 людини менше, ніж за аналогічний період минулого року); смертність дітей унаслідок пожеж у селах склала 19 дітей проти 18 торік.

Прямі збитки від пожеж склали 560 млн 518 тис. грн (+3,3 %), побічні – 2 млрд 179 млн 949 тис. грн (+18,6 %).

Питома вага основних показників, що характеризують протипожежний стан у сільській місцевості, від загальних показників в Україні становить: пожеж – 48,3 %, людей, загиблих унаслідок пожеж – 50,4 %, прямих збитків – 53,8 %, побічних збитків – 48,1 %.

На рисунку 3 наведено розподіл кількості пожеж, прямих збитків і загиблих унаслідок пожеж людей за типами населених пунктів.

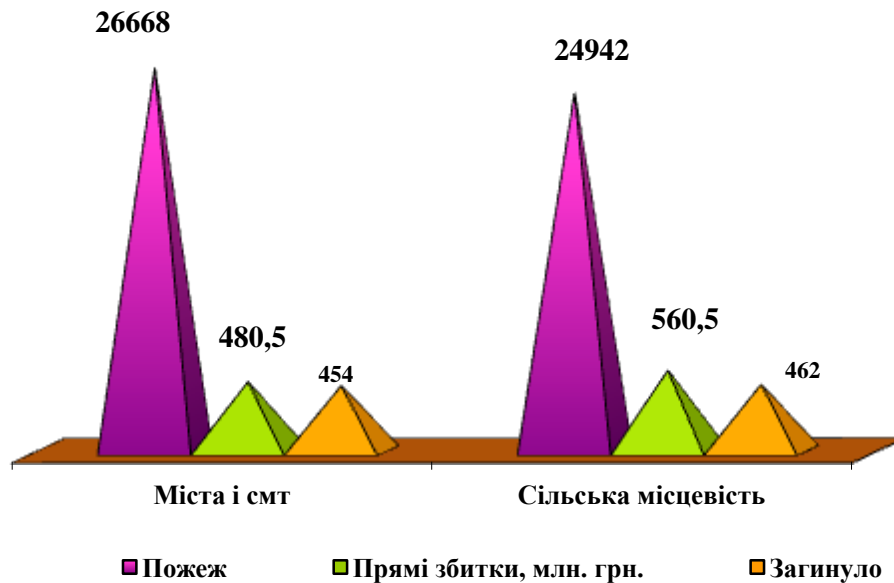


Рисунок 3 – Розподіл кількості пожеж, прямих збитків і загиблих унаслідок пожеж людей за типами населених пунктів за 6 місяців 2020 року

Стан із загибеллю людей унаслідок пожеж в Україні

Упродовж 6 місяців 2020 року на місці пожеж було виявлено тіла 913 людей (-10,8 %), з них 19 дітей (за 6 місяців 2019 року – 1023 людей, у тому числі 25 дітей). Кількість людей, загиблих унаслідок пожеж, за 6 місяців 2020 року порівняно з аналогічним періодом 2019 року зменшилася на 111 людей (916 проти 1027 або -10,8 %). Кількість дітей, загиблих унаслідок пожеж, зменшилась на 3 дитини (25 проти 28).

На рисунку 4 наведено ранжування кількості загиблих по регіонах України за 6 місяців 2020 року у порівнянні з 6 місяцями 2019 року.

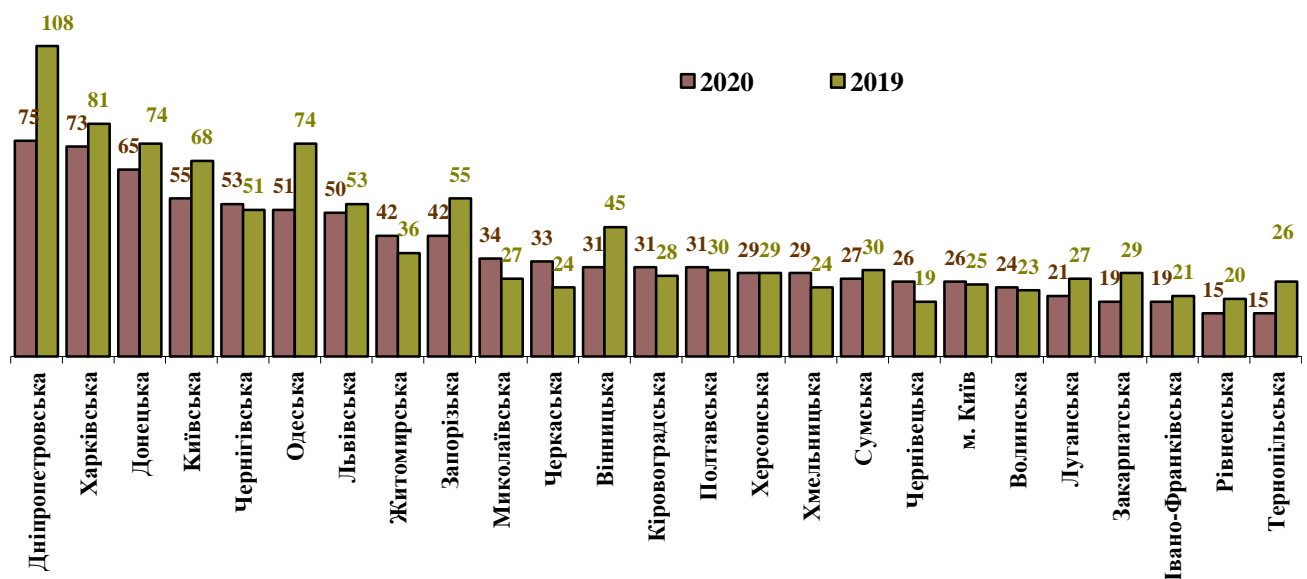


Рисунок 4 – Ранжування кількості загиблих по регіонах України за 6 місяців 2020 року у порівнянні з аналогічним періодом 2019 року

Збільшення кількості загиблих унаслідок пожеж людей зареєстровано в 10 регіонах України (таблиця 2).

Таблиця 2 – Регіони України, в яких зареєстровано збільшення кількості людей, загиблих унаслідок пожеж, за 6 місяців 2020 року порівняно з аналогічним періодом 2019 року

№ з/п	Назва регіону	2020 рік	2019 рік	+, в %
1	Черкаська	33	24	37,5
2	Чернівецька	26	19	36,8
3	Миколаївська	34	27	25,9
4	Хмельницька	29	24	20,8
5	Житомирська	42	36	16,7
6	Кіровоградська	31	28	10,7
7	Волинська	24	23	4,3
8	м. Київ	26	25	4,0
9	Чернігівська	53	51	3,9
10	Полтавська	31	30	3,3
Всього в Україні:		916	1027	-10,8

За 6 місяців 2020 року збільшення кількості дітей, загиблих унаслідок пожеж, зареєстровано в Кіровоградській (4 проти 0), Чернівецькій (3 проти 0), Волинській (2 проти 0), Київській (5 проти 3), Житомирській, Рівненській та Черкаській (по 1 проти 0).

У будинках та спорудах житлового призначення загинуло 829 людей (-11,2 % або 90,5 % від загальної кількості загиблих унаслідок пожеж), з яких 717 людей (-13,6 % або 78,3 % від загальної кількості загиблих унаслідок пожеж), загинуло безпосередньо у житлових будинках.

Найбільша кількість загиблих людей у будинках та спорудах житлового призначення зареєстрована в Харківській (67), Дніпропетровській (65), Донецькій (62), Київській (50) та Чернігівській (49) областях.



08 червня 2020 року о 05 год. 29 хв в селі Вільхівці-Лазі, Тячівського району, Закарпатської області, в житловому будинку сталася пожежа. Для ліквідації пожежі було направлено прцівників державного пожежно-рятувального поста смт Дубове та місцевої пожежної команди села Нересниця.

О 06:35 пожежу на площі близько 28 м² вдалося ліквідувати.

У ході гасіння пожежі було виявлено тіла двох людей жіночої статі.

Причина пожежі – необережне поводження з вогнем

У будівлях виробничого призначення як і торік загинуло 2 людини, також 2 людини, як і торік, загинуло в будівлях об'єктів торгівлі та харчування, в

соціально-культурних, громадських та адміністративних спорудах загибелі людей не зареєстровано, торік загинуло 10 людей, в будинках та спорудах сільськогосподарського призначення, як і торік загибелі не зареєстровано, на транспортних засобах загинуло 8 людей проти 10 торік, 45 людей проти 51 торік загинуло на відкритих територіях, на інших об'єктах загинуло 30 людей проти 18 торік.

Унаслідок пожеж з причини необережного поводження з вогнем загинуло 565 людей (-12,4 % або 61,7 % від загальної кількості загиблих). Причиною пожеж із загибеллю 170 людей (-2,9 % або 18,6 %) було порушення правил пожежної безпеки при влаштуванні та експлуатації електроустановок; із загибеллю 112 людей (-21,7 % або 12,2 %) – порушення правил улаштування та експлуатації печей і теплогенеруючих агрегатів та установок; внаслідок підпалів загинуло 15 людей (+50,0 % або 1,6 %); з причини порушення технології виробництва та правил експлуатації транспортних засобів – 4 людини (-20,0 % або 0,4 %). Унаслідок пожеж з інших причин загинуло 47 людей (+4,4 % або 5,1 %).

Розподіл загиблих унаслідок пожеж людей за причинами їх виникнення за 6 місяців 2020 року у порівнянні з аналогічним періодом 2019 року наведено на рисунку 5.

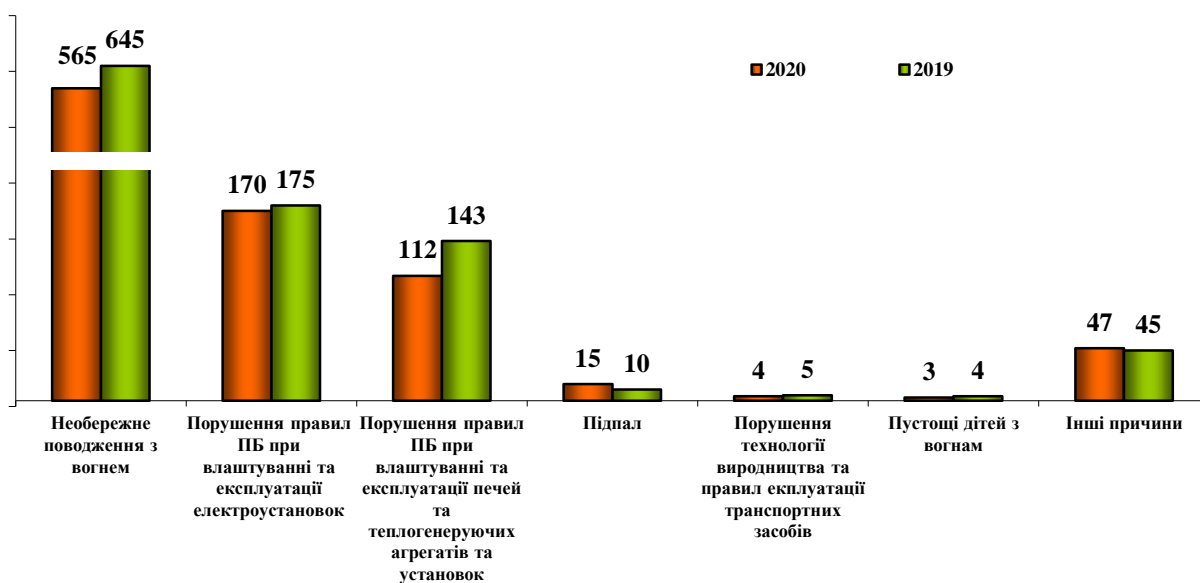


Рисунок 5 – Розподіл загиблих унаслідок пожеж людей за причинами їх виникнення за 6 місяців 2020 року у порівнянні з аналогічним періодом 2019 року

За 6 місяців 2020 року виникло 830 пожеж (-11,9 % або 1,6 % від загальної кількості пожеж) із загибеллю людей.

Розподіл кількості пожеж із загибеллю людей за типами населених пунктів за 6 місяців 2020 року у порівнянні з 6 місяцями 2019 року наведено у таблиці 3.

Таблиця 3 – Розподіл кількості пожеж із загибеллю людей за типами населених пунктів за 6 місяців 2020 року у порівнянні з 6 місяцями 2019 року

№ з/п	Тип населеного пункту	Кількість пожеж		+/- %	Питома вага, %
		2020	2019		
1	Сільській населений пункт	410	501	-18,2	49,4
2	Місто	328	349	-6,0	39,5
3	Селище міського типу	78	85	-8,2	9,4
4	Поза межами сільського населеного пункту	11	7	57,1	1,3
5	Поза межами міського населеного пункту	3	0	-	-
6	Відселена зона	0	0	-	-
Всього пожеж		830	942	-11,9	-

На рисунку 6 наведено розподіл кількості пожеж із загибеллю людей за типами населених пунктів за 6 місяців 2020 року у порівнянні з 6 місяцями 2019 року.

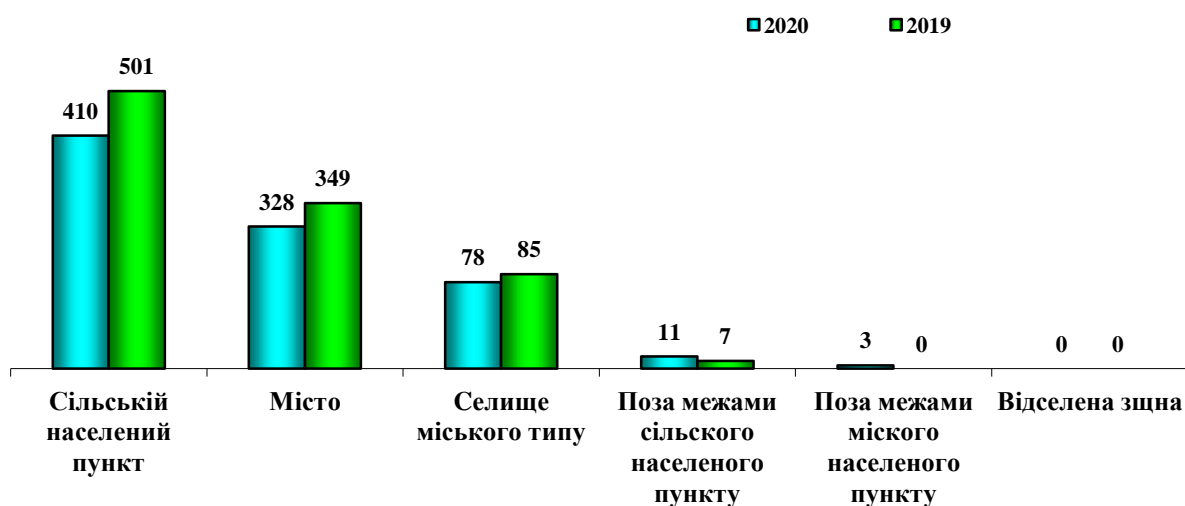


Рисунок 6 – Розподіл кількості пожеж із загибеллю людей за типами населених пунктів за 6 місяців 2020 року у порівнянні з 6 місяцями 2019 року

Розподіл кількості пожеж із загибеллю людей залежно від об'єктів, на яких вони сталися, за 6 місяців 2020 року у порівнянні з 6 місяцями 2019 року наведено у таблиці 4.

Таблиця 4 – Розподіл кількості пожеж із загибеллю людей залежно від об'єктів, на яких вони сталися за 6 місяців 2020 року у порівнянні з 6 місяцями 2019 року

№ з/п	Об'єкт виникнення пожежі	Кількість пожеж		+/- %	Питома вага, %
		2020	2019		
1	Сільський житловий будинок	325	416	-21,9	39,2
2	Міський житловий будинок	253	278	-9,0	30,5
3	Будинок СМТ	67	66	1,5	8,1
4	Літня кухня	42	40	5,0	5,1
5	Відкрита територія	42	49	-14,3	5,1
6	Господарча споруда	36	24	50,0	4,3
7	Дачний будинок	19	14	35,7	2,3
8	Легковий автомобіль	7	5	40,0	0,8
9	Приватний гараж	5	8	-37,5	0,6
10	Виробничі цехи	0	1	-100,0	0,0
11	Інший об'єкт	34	41	-17,1	4,1
Всього пожеж		830	942	-11,9	

На рисунку 7 наведено розподіл кількості пожеж із загибеллю людей залежно від об'єктів, на яких вони сталися за 6 місяців 2020 року у порівнянні з 6 місяцями 2019 року.

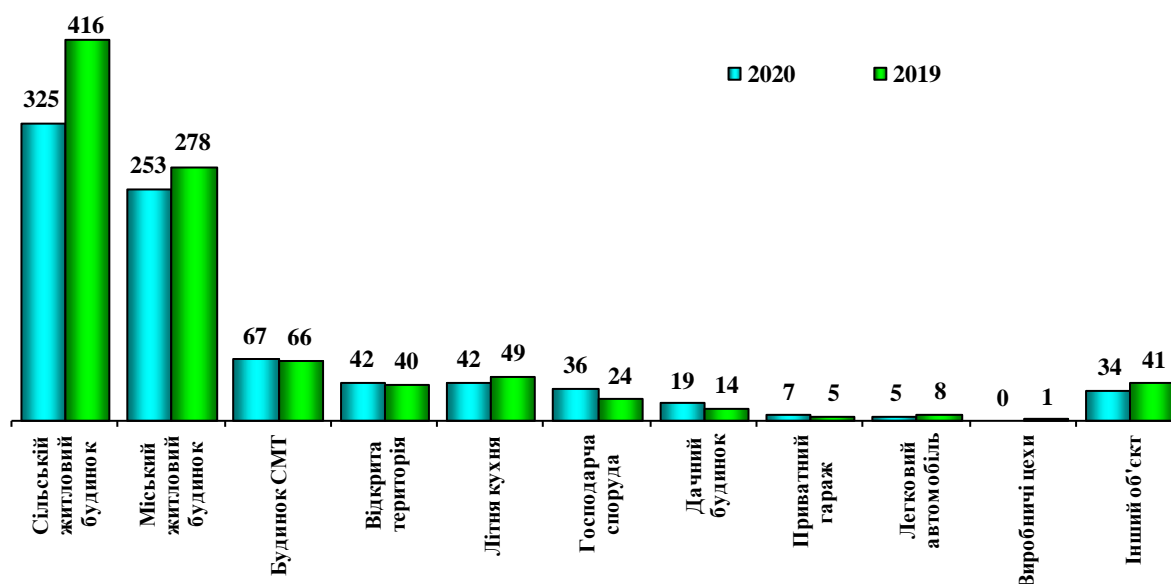


Рисунок 7 – Розподіл кількості пожеж із загибеллю людей залежно від об'єктів, на яких вони сталися за 6 місяців 2020 року у порівнянні з 6 місяцями 2019 року

У таблиці 5 наведено розподіл кількості пожеж із загибеллю людей за місцем їх виникнення за 6 місяців 2020 року у порівнянні з 6 місяцями 2019 року.

Таблиця 5 – Розподіл кількості пожеж із загибеллю людей за місцем їх виникнення за 6 місяців 2020 року у порівнянні з 6 місяцями 2019 року

№ з/п	Місце виникнення пожежі	Кількість пожеж		+/- %	Питома вага, %
		2020	2019		
1	Житлова кімната	526	608	-13,5	63,4
2	Підлога	60	69	-13,0	7,2
3	Кухня	45	66	-31,8	5,4
4	Стіна, перегородка	29	20	45,0	3,5
5	Перекриття стелі	17	22	-22,7	2,0
6	Веранда, тераса	15	10	50,0	1,8
7	Коридор	13	12	8,3	1,6
8	Горище	12	7	71,4	1,4
9	Покрівля	7	7	0,0	0,8
10	Побутове приміщення	4	4	0,0	0,5
11	Підвал	1	4	-75,0	0,1
12	Відсік двигуна	1	2	-50,0	0,1
13	Інше місце	100	111	-9,9	12,0
Всього пожеж		830	942	-11,9	-

На рисунку 8 наведено розподіл кількості пожеж із загибеллю людей за місцем їх виникнення за 6 місяців 2020 року у порівнянні з 6 місяцями 2019 року.

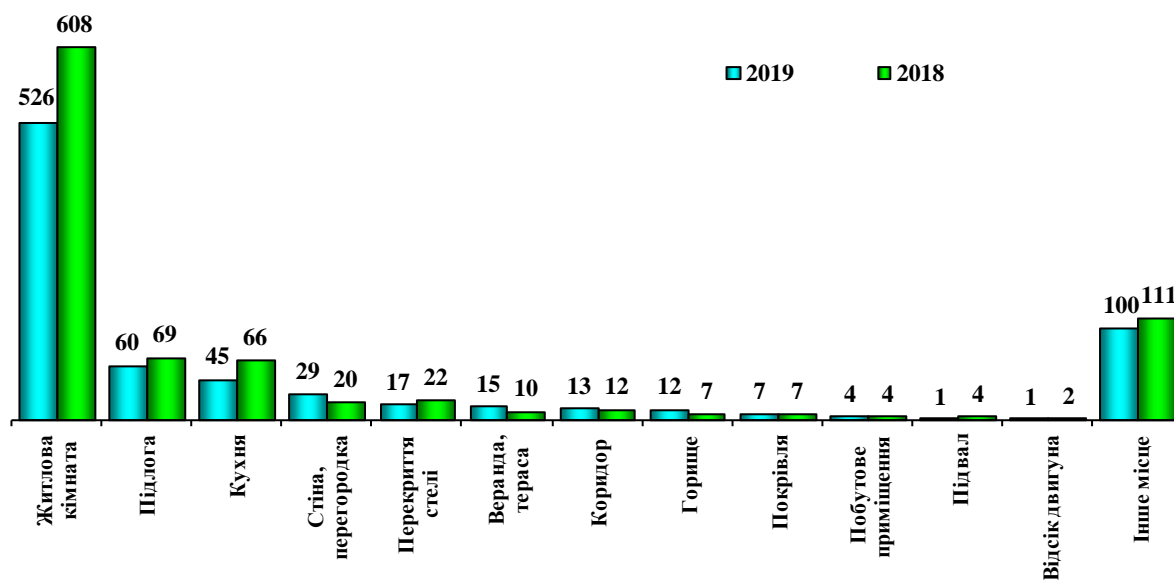


Рисунок 8 – Розподіл кількості пожеж із загибеллю людей за місцем їх виникнення за 6 місяців 2020 року у порівнянні з 6 місяцями 2019 року

Розподіл кількості пожеж із загибеллю людей за причинами їх виникнення за 6 місяців 2020 року у порівнянні з 6 місяцями 2019 року наведено у таблиці 6.

Таблиця 6 – Розподіл кількості пожеж із загибеллю людей за причинами їх виникнення за 6 місяців 2020 року у порівнянні з 6 місяцями 2019 року

№ з/п	Причина виникнення пожежі	Кількість пожеж		+/- %	Питома вага, %
		2020	2019		
1	Необережність під час паління	386	463	-16,6	46,5
2	Інша причина необережного поводження з вогнем	134	138	-2,9	16,1
3	ПППБ при експлуатації печей та ТГ	110	109	0,9	13,3
4	Коротке замикання електромережі	96	127	-24,4	11,6
5	ПППБ при експлуатації електропобутових приладів	32	34	-5,9	3,9
6	ПППБ при експлуатації електропобутових газових, гасових та бензинових приладів	7	13	-46,2	0,8
7	ППМ електроустановок та електромереж	3	3	0,0	0,4
8	Несправність електричної системи автомобіля	1	4	-75,0	0,1
9	Інша причина	61	51	19,6	7,3
Всього пожеж		830	942	-11,9	

На рисунку 9 наведено розподіл кількості пожеж із загибеллю людей за причинами їх виникнення за 6 місяців 2020 року у порівнянні з 6 місяцями 2019 року.

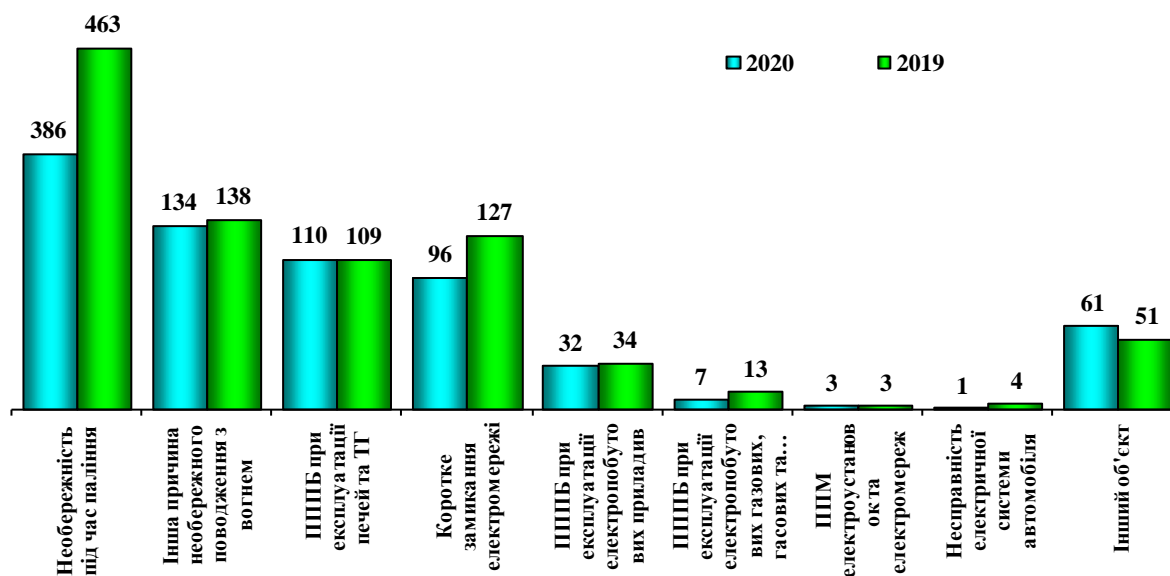


Рисунок 9 – Розподіл кількості пожеж із загибеллю людей за причинами їх виникнення за 6 місяців 2020 року у порівнянні з 6 місяцями 2019 року

Розподіл кількості загиблих унаслідок пожеж людей за соціальним статусом за 6 місяців 2020 року у порівнянні з 6 місяцями 2019 року наведено у таблиці 7.

Таблиця 7 – Розподіл кількості загиблих унаслідок пожеж людей за соціальним статусом за 6 місяців 2020 року у порівнянні з 6 місяцями 2019 року

№ з/п	Соціальний статус загиблого	Кількість загиблих		+/- %	Питома вага, %
		2020	2019		
1	Пенсіонери	413	496	-16,7	45,1
2	Безробітний	296	338	-12,4	32,3
3	Робітник	59	66	-10,6	6,4
4	Особи без певного місця проживання	37	36	2,8	4,0
6	Діти дошкільного віку (до 6 років)	20	21	-4,8	2,2
7	Домогосподарка	11	10	10,0	1,2
8	Студенти	2	2	0,0	0,2
Соціальний статус не вказано		78	58	34,5	8,5
Всього загиблих		916	1027	-10,8	

На рисунку 10 наведено розподіл кількості загиблих у наслідок пожеж людей за соціальним статусом за 6 місяців 2020 року у порівнянні з 6 місяцями 2019 року.

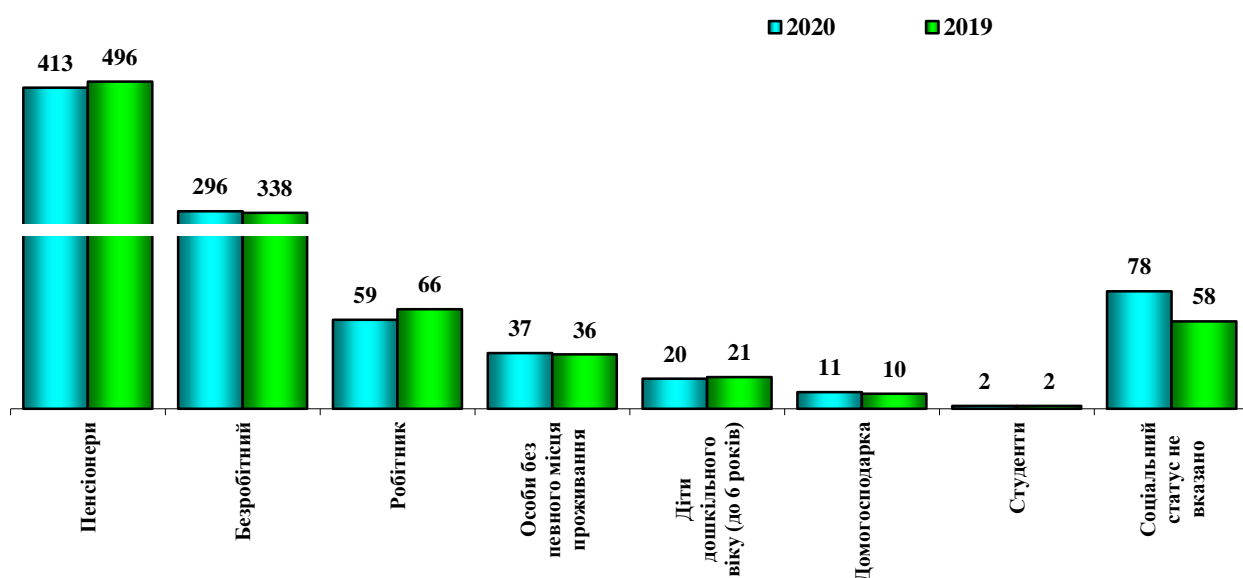


Рисунок 10 – Розподіл кількості загиблих у наслідок пожеж людей за соціальним статусом за 6 місяців 2020 року у порівнянні з 6 місяцями 2019 року

Розподіл кількості загиблих унаслідок пожеж людей за віком за 6 місяців 2020 року у порівнянні з 6 місяцями 2019 року наведено у таблиці 8.

Таблиця 8 – Розподіл кількості загиблих у наслідок пожеж людей за віком за 6 місяців 2020 року у порівнянні з 6 місяцями 2019 року

№ з/п	Вік загиблого	Кількість загиблих		+/- %	Питома вага, %
		2020	2019		
1	60 років та старше	416	490	-15,1	45,4
2	від 40 до 60 років	347	387	-10,3	37,9
3	від 21 до 40 років	83	87	-4,6	9,1
4	до 7 років	23	32	-28,1	2,5
5	від 7 до 14 років	4	6	-33,3	0,4
6	від 18 до 21 року	3	4	-25,0	0,3
7	від 16 до 18 років	1	0	-	0,1
8	від 14 до 16 років	0	0	-	0,0
9	Вік не вказано	39	21	85,7	4,3
Всього		916	1027	-10,8	

На рисунку 11 наведено розподіл кількості загиблих у наслідок пожеж людей за віком за 6 місяців 2020 року у порівнянні з 6 місяцями 2019 року.

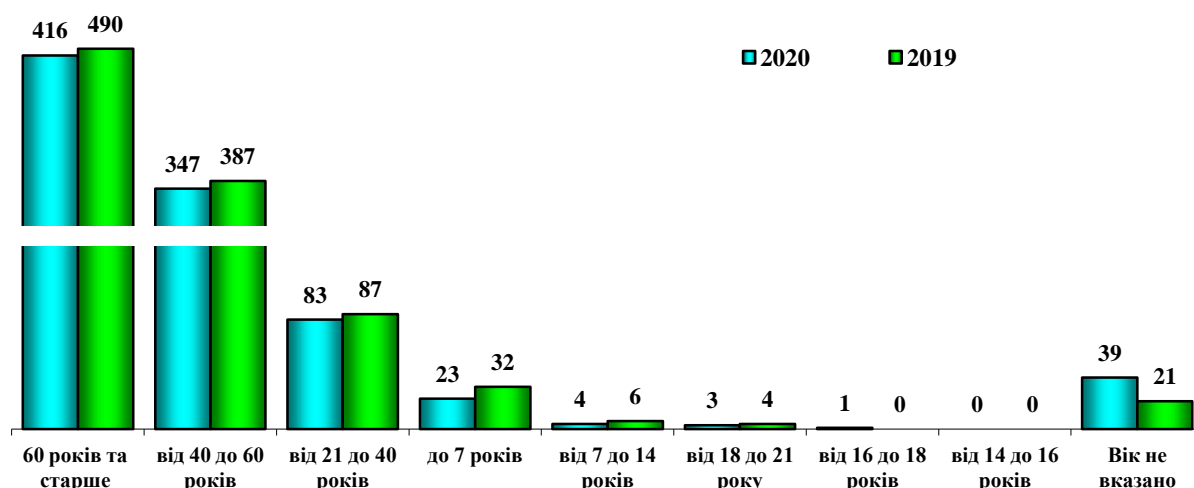


Рисунок 11 – Розподіл кількості загиблих у наслідок пожеж людей за віком за 6 місяців 2020 року у порівнянні з 6 місяцями 2019 року

Упродовж 6 місяців 2020 року на місці пожеж було **травмовано** 721 людину (-8,5 %), з них 62 дитини (за 6 місяців 2019 року – 788 людей, у тому числі 57 дітей). Кількість людей, травмованих на пожеж, за 6 місяців 2020 року порівняно з аналогічним періодом 2019 року зменшилася на 67 людей (721 проти 788 або -8,5 %). Кількість дітей, травмованих на пожежах, збільшилась на 5 дітей (62 проти 57).

Збільшення кількості травмованих унаслідок пожеж людей зареєстровано в 12 регіонах України (таблиця 9).

Таблиця 9 – Облaсті України, в яких зареєстровано збільшення кількості людей, травмованих на пожежах, за 6 місяців 2020 року порівняно з аналогічним періодом 2019 року

№ з/п	Назва області	2020 рік	2019 рік	+, в %
1	Запорізька	42	20	110,0
2	Чернігівська	22	11	100,0
3	Тернопільська	23	17	35,3
4	Івано-Франківська	22	17	29,4
5	Чернівецька	19	15	26,7
6	Вінницька	28	24	16,7
7	Луганська	19	17	11,8
8	Сумська	30	27	11,1
9	Волинська	12	11	9,1
10	Полтавська	29	27	7,4
	м.Київ	60	58	3,4
	Львівська	35	34	2,9
Всього в Україні:		721	788	-8,5

Найбільша кількість травмованих людей на пожежах зареєстрована в Дніпропетровській (88), Запорізькій та Одеській (по 42), Донецькій (41) областях та місті Києві (60).

Ранжування кількості травмованих на пожежах людей по регіонах України за 6 місяців 2020 року у порівнянні з 6 місяцями 2019 року наведено на рисунку 12.

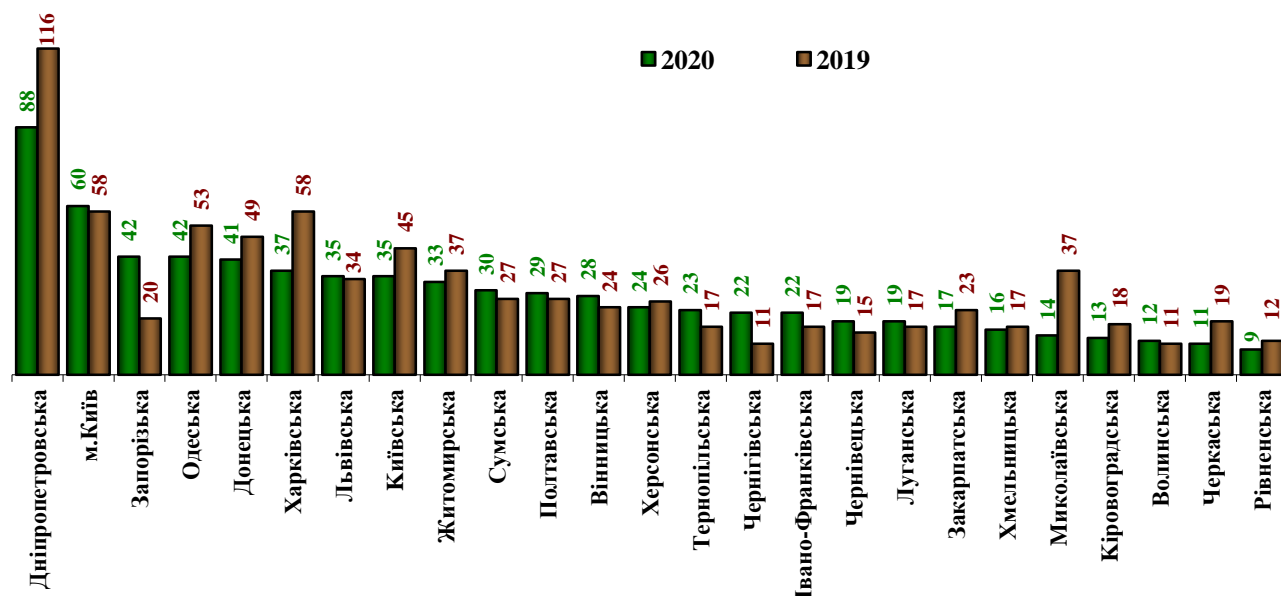


Рисунок 12 – Ранжування кількості травмованих на пожежах людей по регіонах України за 6 місяців 2020 року у порівнянні з 6 місяцями 2019 року

Розподіл пожеж за об'єктами їх виникнення

На об'єктах, на яких здійснюється державний нагляд (контроль) у сфері пожежної та техногенної безпеки (далі – підконтрольні об'єкти) за 6 місяців 2020 року виникло 1 095 пожеж (-16,9 %; 2,1 % від загальної кількості пожеж), унаслідок яких загинуло 9 людей (за 6 місяців 2019 року – 19 людей) та 41 людина (за 6 місяців 2019 року – 52 людини) отримала травми. Прямі збитки склали 206 млн 842 тис. грн (-31,1 %; 19,9 % від загальної кількості прямих збитків). Побічні збитки склали 401 млн 367 тис. грн (-26,9 %; 8,9 % від загальної кількості побічних збитків).

Найбільша кількість пожеж на підконтрольних об'єктах сталася в Дніпропетровській (101), Одеській (92), Харківській (87), Львівській (75), Донецькій (74), Київській (65), областях та місті Києві (126).

У **будівлях виробничого призначення** сталося 247 пожеж (-19,3 %, що становить 22,6 % від загальної кількості пожеж на підконтрольних об'єктах). Прямі збитки зменшилися на 28,5 % і складають 42 млн 995 тис. грн (20,8 % від загальної суми прямих збитків на підконтрольних об'єктах). Побічні збитки склали 100 млн 947 тис. грн (-34,9 %; 25,2 % від суми побічних збитків на підконтрольних об'єктах).

Найбільше пожеж в будівлях виробничого призначення сталося у Дніпропетровській (24), Київській (21), Харківській (20), Закарпатській (19), Житомирській (18) областях та місті Києві (21).

На згаданих об'єктах загинуло 2 людини та отримали травми 10 людей.

За аналогічний період минулого року загинуло 2 людини та отримало травми 14 людей.



6 червня 2020 року о 15 год. 40 хв в місті Запоріжжя виникла пожежа в будинку взуттєвої фабрики «Міда».

На гасіння пожежі, на одному з поверхів фабрики, одразу виїхало 9 автоцистерн, 2 автодрабини, автомобіль газодимозахисної служби та оперативний штаб.

Всього на гасінні пожежі було задіяно 13 одиниць спецтехніки та 60 працівників особового складу.

Горіли резинотехнічні вироби на третьому поверсі виробничого цеху підприємства на загальній площаді 400 м².

Из-за сильного задимлення рятувальники працювали в апаратах на стисненому повітрі.

О 17 год. 50 хв пожежа була ліквідована.

В результаті пожежі ніхто не постраждав.

У **будівлях об'єктів торгівлі та харчування** кількість пожеж зменшилась на 13,9 %. Загалом на цих об'єктах виникло 379 пожеж, що складає 34,6 % від кількості пожеж на підконтрольних об'єктах. Прямі збитки склали

58 млн 284 тис. грн (-55,5 %; 28,2 %). Побічні збитки –116 млн 571 тис. грн (- 43,4 %; 29,0 %).

Найбільше пожеж у будівлях об'єктів торгівлі та харчування сталося в Дніпропетровській (45), Одеській (35), Харківській (34), Донецькій (26) областях та місті Києві (48).

На згаданих об'єктах загинуло 2 людини та отримали травми 6 людей.

За аналогічний період минулого року загинуло 2 людини та отримало травми 5 людей.

У спорудах соціально-культурного, громадського та адміністративного призначення спостерігається зменшення кількості пожеж на 20,1 %. На даних об'єктах виникло 227 пожеж, що становить 20,7 % від їх кількості на підконтрольних об'єктах. Прямі збитки збільшились на 85,0 % і склали 86 млн 168 тис. грн (41,7 % від суми прямих збитків на підконтрольних об'єктах); побічні збитки склали 134 млн 961 тис. грн (+60,9 %; 33,6 %).

Найбільше пожеж у спорудах соціально-культурного, громадського та адміністративного призначення сталося в Одеській (20), Донецькій (19) Харківській (18), Львівській (15) областях, а також у місті Києві (29).

На цих об'єктах загибелі людей не зареєстровано, 15 отримали травми.

За аналогічний період минулого року загинуло 10 людей та отримало травми 15 людей.

У будинках та спорудах сільськогосподарського призначення, виникло 36 пожеж (- 25,0 % або 3,3 % від їх кількості на підконтрольних об'єктах). Прямі збитки на цих об'єктах зменшились на 82,7 % і склали 5 млн 252 тис. грн (- 82,7 %, 2,5 % від суми прямих збитків на підконтрольних об'єктах); побічні збитки склали 8 млн 533 тис. грн (-79,0 %, 2,1 % від суми побічних збитків на підконтрольних об'єктах).

На цих об'єктах загибелі та травмування не зареєстровано, торік травмована 1 людина.

Упродовж 6 місяців поточного року найбільше пожеж у спорудах сільськогосподарського призначення зареєстровано у Донецькій, Полтавській, Черкаській та Чернігівській (по 4) областях.

У будинках та спорудах житлового призначення виникло 15 577 пожеж (-1,8 %; 30,2 % від загальної кількості пожеж).

Прямі збитки зменшились на 1,9 % і становлять 536 млн 844 тис. грн, що складає 51,6 % від загальної суми прямих збитків. Побічні збитки склали 1 млрд 704 млн 477 тис. грн (+6,7 %; 51,6 % від загальної суми побічних збитків). На цих об'єктах загинуло 829 людей (-11,2 %, або 90,5 % від загальної кількості загиблих) та травмовано 594 людини (-4,2 %, або 82,4 % від загальної кількості травмованих).

За 6 місяців поточного року, за загального зменшення кількості пожеж у будівлях та спорудах житлового призначення, збільшення їх кількості зареєстровано у 9 областях України (таблиця 10).

Таблиця 10 – Обласі України, в яких зареєстровано збільшення кількості пожеж у житловому секторі за 6 місяців 2020 року порівняно з аналогічним періодом 2019 року

№ з/п	Назва області	2020 рік	2019 рік	+, %
1	Кіровоградська	450	381	18,1
2	Луганська	400	340	17,6
3	Полтавська	638	561	13,7
4	Донецька	845	761	11,0
5	Черкаська	434	392	10,7
6	Миколаївська	447	407	9,8
7	Хмельницька	450	426	5,6
8	Запорізька	678	655	3,5
9	Сумська	538	537	0,2
Всього в Україні:		15577	15866	-1,8

У житлових будинках виникло 8 058 пожеж (-8,6 %), що становить 15,6 % від загальної кількості пожеж, унаслідок яких загинуло 717 людей (-13,6 %) та ще 473 людини (-7,3 %) отримали травми.

Збільшення кількості пожеж у житлових будинках зареєстровано в Полтавській (+10,9 %), Кіровоградській (+8,9 %), Закарпатській (+8,0 %) та Донецькій (+5,1 %) областях.

На транспортних засобах виникло 1 968 пожеж (-7,1 %, що становить 3,8 % від загальної кількості пожеж). Прямі збитки склали 166 млн 321 тис. грн (-23,1 %; 16,0 % від загальної кількості прямих збитків). Побічних збитків цими пожежами нанесено на суму 285 млн 700 тис. грн (-16,9 %; 6,3 % від загальної кількості побічних збитків).

З початку року на транспортних засобах загинуло 8 людей, торік загинуло 10 людей і травмовано 39 людей проти 49 за 6 місяців 2019 року.

За 6 місяців поточного року збільшення кількості пожеж на транспортних засобах зареєстровано у 8 областях України (таблиця 11).

Таблиця 11 – Обласі України, в яких зареєстровано збільшення кількості пожеж на транспортних засобах за 6 місяців 2020 року порівняно з аналогічним періодом 2019 року

№ з/п	Назва області	2020 рік	2019 рік	+, %
1	Херсонська	69	44	56,8
2	Чернігівська	59	45	31,1
3	Запорізька	111	89	24,7
4	Луганська	18	15	20,0
5	Сумська	49	45	8,9
6	Дніпропетровська	194	189	2,6
7	Чернівецька	47	46	2,2
8	Полтавська	89	88	1,1
Всього в Україні:		1968	2118	-7,1

У **природних екосистемах** за 6 місяців 2020 року виникло 389 пожеж проти 619 за 6 місяців 2019 року (-37,2 %), прямих збитків нанесено на суму 2 млн 762 тис. грн (-54,4% або 0,3 % від загальної суми прямих збитків), побічні збитки склали 30 млн 956 тис. грн (-49,8 % або 0,7 % від загальної суми побічних збитків). Загибелі та травмування людей на цих пожежах, як і торік, не зареєстровано.

Найбільша кількість пожеж у природних екосистемах зареєстрована на торфовищах – 289 пожеж проти 156 торік.

На **відкритих територіях** з початку 2020 року виникла 31 531 пожежа (+23,0 %, 61,1 % від загальної кількості пожеж). Прямі збитки від цих пожеж склали 40 млн 553 тис. грн (+74,3 % або 3,9 % від загальної суми прямих збитків). Побічні збитки – 1 млрд 952 млн 333 тис. грн (+29,2 % або 43,1 % від загальної суми побічних збитків).



6 червня 2020 року о 19 год. 36 хв до Служби 101 Бериславського району надійшло повідомлення про те, що за містом Берислав, Херсонської області на ділянці для зберігання твердих побутових відходів горить сміття.

Прибувши на місце виклику, рятувальники виявили очаги горіння сміття на деяких ділянках.

Сильний вітер роздмухував тління і

ускладнював гасіння пожежі.

На ліквідацію пожежі були направлені дві одиниці спецтехніки та 6 чоловік особового складу 1-ї Державної пожежно-рятувальної частини. Від КП «Бериславський ЖЕК» була задіяна 1 одиниця техніки.

7 червня 2020 року о 21 год. 22 хв пожежу було ліквідовано на площі 1,5 га.

Причина пожежі – потрапляння малокалорійного джерела запалювання на горючий матеріал

Кількість загиблих унаслідок пожеж на відкритих територіях становить 45 людей (-11,8 %, 4,9 % від загальної кількості загиблих).

У першому півріччі поточного року збільшення кількості пожеж на відкритих територіях зареєстровано майже у всіх областях України, за винятком Закарпатської (-29,3 %), Херсонської (-15,3 %), Одеської (-13,0 %) та Чернігівської (-9,4 %) областей.

Кількість пожеж та загиблих унаслідок пожеж на відкритих територіях розподілилась наступним чином: території житлової забудови, приватних домоволодінь та місць загального користування в межах населених пунктів – 20 694 пожежі (65,6 % від кількості пожеж на відкритих територіях), загинуло 36 людей (80,0 % від кількості загиблих на відкритих територіях); території поза межами населених пунктів – 10 494 пожежі (33,3 %), загинуло 7 людей (15,6 %); території підприємств, організацій, закладів – 139 пожеж (0,4 %), загинула 1 людина (2,2 %); на полігонах твердих побутових відходів (ТПВ) – пожеж 198 (0,7 %), загинула 1 людина (2,2 %).

Найпоширенішою причиною виникнення пожеж на відкритих територіях, було необережне поводження з вогнем (29846 пожеж, на яких загинула 41 людина).

Упродовж першого півріччя 2020 року найбільша кількість людей (35 людей або 77,7 % від кількості загиблих на відкритих територіях) загинула внаслідок пожеж на відкритих територіях упродовж березня-квітня 2020 року, тобто у весняний період, коли, зазвичай, масово відбувається прибирання територій від сміття та минулорічного опалого листя.

На рисунку 13 наведено розподіл пожеж та загиблих на відкритих територіях за 6 місяців 2020 року у порівнянні з аналогічним періодом 2019 року.

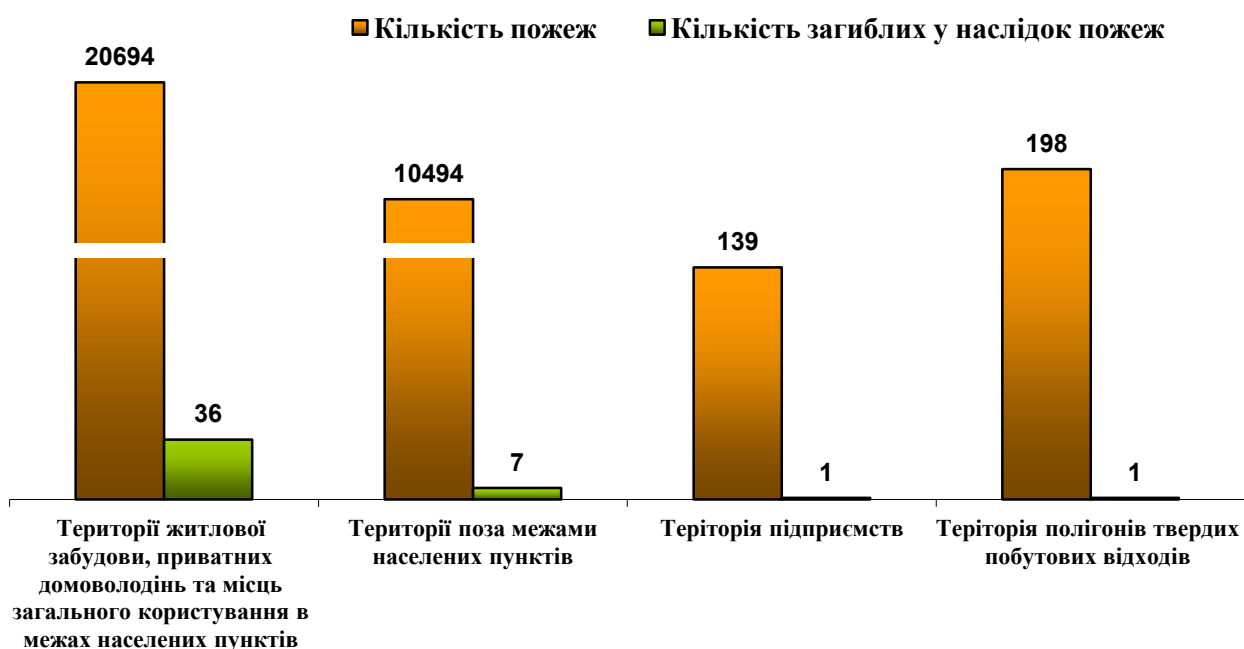


Рисунок 13 – Розподіл пожеж та загиблих на відкритих територіях за 6 місяців 2020 року у порівнянні з аналогічним періодом 2019 року.

На рисунку 14 наведено розподіл пожеж за об'єктами їх виникнення за 6 місяців 2020 року у порівнянні з аналогічним періодом 2019 року.

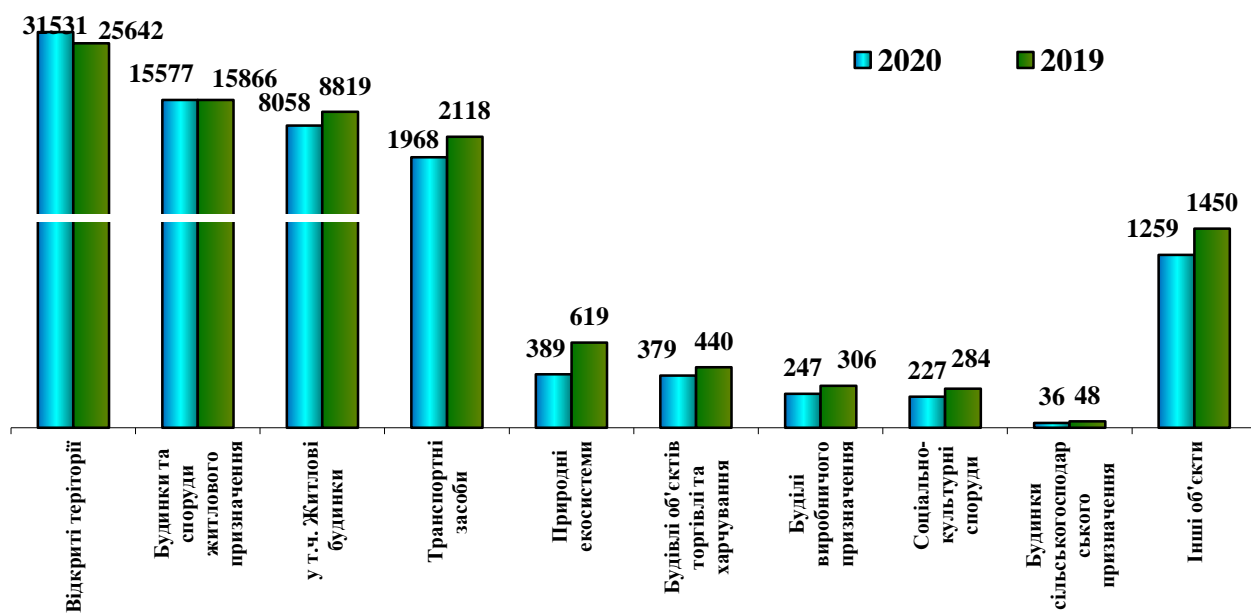


Рисунок 14 – Розподіл пожеж за об'єктами їх виникнення за 6 місяців 2020 року у порівнянні з аналогічним періодом 2019 року

Розподіл пожеж за причинами їх виникнення

Упродовж 6 місяців 2020 року:

- внаслідок **необережного поводження з вогнем** виникло 38 218 пожеж (+13,2 %; 74,0 % від загальної кількості пожеж), прямі збитки склали 183 млн 544 тис. грн (+11,6 %; 17,6 % від загальної суми прямих збитків); побічні збитки склали 2 млрд 593 млн 994 тис. грн (+17,0 % або 57,2 % від загальної суми побічних збитків); загинуло 565 людей (-12,4 %; 61,7 % від загальної кількості загиблих); травмовано 342 людини (-7,8 %, 47,4 % від загальної кількості травмованих).

Найбільша кількість пожеж з причин необережного поводження з вогнем сталося у Київській (4 484), Львівській (3 318), Дніпропетровській (3 190), Харківській (2 439), Одеській (2 228), Запорізькій (2 122), Житомирській (2 096) областях та місті Києві (2 130).

Зростання кількості пожеж з причини необережного поводження з вогнем зареєстровано у 16 областях України. Більш як на 50 % кількість пожеж від цієї причини зростає у Луганській (у 2,1 рази), Львівській (+89,6 %), Полтавській (+81,3 %), Хмельницькій (+63,4 %) та Вінницькій (+52,7) областях.

Зменшення кількості пожеж з цієї причини зареєстровано у Закарпатській (-28,0 %), Миколаївській (-18,5 %), Чернігівській (-15,5 %), Одеській (-15,4 %), Херсонській (-12,7 %) та Дніпропетровській (-1,7 %) областях.

- з причин **порушення правил пожежної безпеки при влаштуванні та експлуатації електроустановок (аварійних режимів роботи)** виникло 5 373 пожежі (-4,9 %; 10,4 % від загальної кількості пожеж), прямі збитки склали – 383 млн 920 тис. грн (-5,3 %; 36,9 % від загальної суми прямих збитків); побічні збитки склали 816 млн 938 тис. грн (-2,8 % або 18,0 % від загальної суми побічних збитків); загинуло 170 людей (-2,9 %, 18,6 % від загальної кількості

загиблих), травмовано 166 людей (-16,2 %, 23,0 % від загальної кількості травмованих).

Найбільша кількість пожеж з причин порушення правил пожежної безпеки при влаштуванні та експлуатації електроустановок (аварійних режимів роботи) сталася у Дніпропетровській (504), Київській (447), Харківській (342), Одеській (304), Львівській (297) областях та місті Києві (261).

- з причин **порушення правил пожежної безпеки при влаштуванні та експлуатації печей і теплогенеруючих агрегатів та установок** виникло 2 672 пожежі (-2,0 %; 5,2 % від загальної кількості пожеж); прямі збитки склали – 134 млн 136 тис. грн (+11,2 %; 12,9 % від загальної суми прямих збитків); побічні збитки склали 394 млн 147 тис. грн (+28,9 %, 8,7 % від загальної суми побічних збитків); загинуло 112 людей (-21,7 %, 12,2 % від загальної кількості загиблих) та 71 людина травмована (+14,5 %, 9,8 % від загальної кількості травмованих).

Найбільша кількість пожеж з причин порушення правил пожежної безпеки при влаштуванні та експлуатації печей і теплогенеруючих агрегатів та установок сталася у Київській (335), Житомирській (192), Вінницькій (171), Харківській (158), Чернігівській (155), Дніпропетровській (132), Хмельницькій (116), та Полтавській (111) областях.

- з причин **підпалів** виникло 1 873 пожежі (+27,5 %; 3,6 % від загальної кількості пожеж); прямі збитки склали – 189 млн 704 тис. грн (+0,5 %, 18,2 % від загальної суми прямих збитків); побічні збитки склали 332 млн 132 тис. грн (+6,6 % або 7,3 % від загальної суми побічних збитків); загинуло 15 людей (+50,0 %, 1,6 % від загальної кількості загиблих) та 24 людини травмовано (-17,2 %, 3,3 % від загальної кількості травмованих).

Найбільша кількість пожеж з причин підпалів сталася у Київській (278), Львівській (204), Миколаївській (159) областях та місті Києві (221);

- з причини **порушення технології виробництва та правил експлуатації транспортних засобів** виникло 1 099 пожеж (-3,5 %; 2,1 % від загальної кількості пожеж); прямі збитки склали – 68 млн 251 тис. грн (-17,0 %; 6,6 % від загальної суми прямих збитків); побічні збитки склали 137 млн 248 тис. грн (-9,5 % або 3,5 % від загальної суми побічних збитків); загинуло 4 людини (-20,0 %, 0,4 % від загальної кількості загиблих), травмовано 25 людей (-3,8 %, 3,5 % від загальної кількості травмованих).

Найбільша кількість пожеж з причин порушення технології виробництва та правил експлуатації транспортних засобів сталася у Дніпропетровській (161), Київській (76), Запорізькій (75), Львівській (66), Одеській (58), та місті Києві (99);

Найпоширенішими причинами пожеж на транспортних засобах упродовж 6 місяців 2020 року стали: несправність електричної системи (850 випадків або 43,2 % від кількості пожеж на транспортних засобах), підпали (369 випадків або 18,8 %), порушення правил пожежної безпеки при влаштуванні та експлуатації електроустановок (229 випадків; або 11,6 %), та розгерметизація паливної (газової) системи автомобіля (146 випадків; або 7,4 %);

- через **пустощі дітей з вогнем** виникло 282 пожежі (+2,9 %, 0,5 % від загальної кількості пожеж); прямі збитки склали – 4 млн 449 тис. грн (-22,4 %; 0,4 % від загальної суми прямих збитків); побічні збитки склали 21 млн 940 тис. грн (-6,6 % або 0,5 % від загальної суми побічних збитків); загинуло 3 людини (-25,0 %, 0,3 % від загальної кількості загиблих) травмовано 16 людей (+14,3 %, 2,2 % від загальної кількості травмованих).

Найбільша кількість пожеж з причини пустощів дітей з вогнем сталася у Житомирській (35), Рівненській (33) та Кіровоградській (22) областях;

- з причини **несправності виробничого обладнання, порушення технологічного процесу виробництва** виникло 66 пожеж (-23,3 %; 0,1 % від загальної кількості пожеж); прямі збитки склали – 5 млн 4 тис. грн (-87,8 %, 0,5 % від загальної суми прямих збитків); побічні збитки склали 16 млн 620 тис. грн (-79,5 % 0,4 % від загальної суми побічних збитків); загибелі з цієї причини, як і торік, не зареєстровано, 4 людини отримало травми, торік травмовано 17 людей.

Найбільша кількість пожеж з причини несправності виробничого обладнання, порушення технологічного процесу виробництва сталася у Вінницькій (15) та Житомирській (7) областях.

- з **інших причин** виникло 2030 пожеж (+21,8 %; 3,9 % від загальної кількості пожеж); прямі збитки склали – 71 млн 959 тис. грн (-34,0 %; 6,9 % від загальної суми прямих збитків); побічні збитки склали 220 млн 251 тис. грн (-6,3 %; 4,9 % від загальної суми побічних збитків); загинуло 47 людей (+4,8 %; 5,5 % від загальної кількості загиблих), травмовано 73 людини (+2,9 %, 10,1 % від загальної кількості травмованих).

Ранжування кількості пожеж за причинами їх виникнення та суми прямих збитків, завданих ними, за відносними показниками за 6 місяців 2020 року наведено на рисунку 15.



Рисунок 15 – Ранжування кількості пожеж за причинами їх виникнення та суми прямих збитків, завданих ними, за відносними показниками за 6 місяців 2020 року

Висновки:

За 6 місяців 2020 року кількість пожеж збільшилась на 10,3 % і склала 51 613 пожеж. Збільшення їх кількості відбулось за рахунок пожеж на відкритих територіях (+23,0 %).

У містах та селищах міського типу та поза межами міських населених пунктів України кількість пожеж зросла на 2,5 % і склала 26 668 пожеж, що становить 51,7 % від загальної кількості пожеж.

У сільській місцевості кількість пожеж збільшилась на 20,2 % і склала 24 942 пожеж, що становить 48,3 % від загальної кількості пожеж.

Кількість пожеж у будинках та спорудах житлового призначення зменшилась на 1,8 % і склала 15 577 пожеж, 30,2 % від їх загальної кількості, у тому числі у житлових будинках виникла 8 058 пожеж (-8,6 %) або 15,6 % від загальної кількості пожеж.

На об'єктах, на яких здійснюється державний нагляд (контроль) у сфері пожежної безпеки спостерігається зменшення кількості пожеж порівняно з аналогічним періодом 2019 року на 16,9 %, на цих об'єктах виникло 1 095 пожеж, що складає 2,1 % від загальної кількості пожеж.

Кількість людей, загиблих унаслідок пожеж, за 6 місяців 2020 року порівняно з аналогічним періодом 2019 року зменшилася на 10,8 % і склала 916 людей. Кількість дітей, загиблих унаслідок пожеж, зменшилась на 3 дитини (25 проти 28).

У будинках та спорудах житлового сектору загинуло 829 людей (-11,2 %) або 90,5 % від загальної кількості загиблих унаслідок пожеж, з яких 717 людей (-13,6 % або 78,3 % від загальної кількості загиблих унаслідок пожеж), загинуло безпосередньо в житлових будинках.

Кількість загиблих унаслідок пожеж на відкритих територіях становить 45 людей (-11,8 % або 4,9 % від загальної кількості загиблих).

Найпоширенішими причинами пожеж із загибеллю людей були:

- необережне поводження з вогнем, від якої загинуло 565 людей (-12,4 % або 61,7 % від загальної кількості загиблих);

- порушення правил пожежної безпеки при влаштуванні та експлуатації електроустановок – загинуло 170 людей (-2,9 % або 18,6 % від загальної кількості загиблих);

- порушення правил улаштування та експлуатації печей і теплогенеруючих агрегатів та установок – загинуло 112 людей (-21,7 % або 12,2 % від загальної кількості загиблих);

- підпал – загинуло 15 людей (+50,0 % або 1,6 % від загальної кількості загиблих).

Найбільша кількість людей, які загинули унаслідок пожеж, за соціальним статусом є пенсіонери – 413 загиблих (-16,7 % або 45,1 % від загальної кількості загиблих) та безробітні – 296 загиблих (- 12,4 % або 32,3 %).