

АНАЛІТИЧНА ДОВІДКА **про пожежі та їх наслідки в Україні** **за 4 місяці 2020 року**

Загальні дані про пожежі

Український науково-дослідний інститут цивільного захисту відповідно до п. 10 Інструкції по роботі з карткою обліку пожежі, затвердженою наказом ДСНС України від 16.08.2017 № 445 «Про забезпечення ведення обліку пожеж» та їх наслідків, здійснив аналіз масиву карток обліку пожеж за 4 місяці 2020 року, які надійшли від територіальних органів ДСНС України.

Впродовж 4 місяців 2020 року в Україні зареєстровано 43 396 пожеж.

Порівняно з аналогічним періодом минулого року, кількість пожеж збільшилась на 23,3 %.

Збільшення кількості пожеж спричинили пожежі, що сталися на відкритих територіях, кількість яких зросла на 44,0 % у порівнянні з аналогічним періодом 2019 року. Кількість загиблих внаслідок пожеж зменшилась на 12,3 %, кількість травмованих на пожежах зменшилась на 5,1 %. Кількість дітей і підлітків до 18 років, які загинули внаслідок пожеж, зменшилась на 8,3 %, кількість дітей і підлітків до 18 років, травмованих на пожежах, збільшилась на 46,2 %.

Матеріальні втрати від пожеж збільшились на 9,7 % (прямі збитки зменшились на 10,5 %, побічні збільшились на 15,0 %), кількість знищених і пошкоджених будинків (споруд) збільшилась на 10,1 %, також збільшилася кількість знищених і пошкоджених транспортних засобів (техніки) – на 0,5 %, кількість загиблих свійських тварин зменшилась на 23,6 %, кількість знищених кормів зменшилась на 18,8 %, кількість знищеного зерна на 32,7 %, кількість загиблих свійських птахів збільшилась на 8,3 %.

Упродовж чотирьох місяців 2020 року на місці пожежі виявлено 764 загиблі людини, з них 18 дітей.

Унаслідок пожеж загинуло 755 людей, в тому числі 22 дитини, 560 людей отримало травми, у тому числі 57 дітей.

Матеріальні втрати від пожеж склали 4 млрд 285 млн 121 тис. грн (з них прямі збитки становлять 725 млн 678 тис. грн, а побічні – 3 млрд 95 млн 133 тис. грн).

Щодня в Україні, в середньому, виникало 359 пожеж, матеріальні втрати щодня складали близько 100,0 тис. грн.

Кожного дня внаслідок пожеж гинуло 6 і отримувало травми 5 людей, вогнем знищувалось або пошкоджувалось 93 будівлі (споруди) та 13 одиниць техніки.

Прямі збитки від однієї пожежі становлять суму 16,7 тис. грн.

Статистичні показники стану з пожежами в Україні за 4 місяці 2020 року у порівнянні з аналогічним періодом 2019 року наведено в таблиці 1.

Таблиця 1 – Статистичні показники стану з пожежами в Україні за 4 місяці 2020 року у порівнянні з 4 місяцями 2019 року*

№ з/п	Назва показників	2020 рік	2019 рік	Тенденція по країні, +/-, у %	% від загальної кількості
Загальні дані про пожежі					
1	Кількість пожеж (од.)	43396	35191	23,3	-
2	Збитки прямі, тис. грн	725678	810990	-10,5	-
3	Збитки побічні, тис. грн	3559443	3095133	15,0	-
4	Загинуло людей унаслідок пожеж	755	861	-12,3	-
-	у т.ч. дітей та підлітків до 18 років	22	24	-8,3	2,9
5	Загинуло людей унаслідок пожеж у містах	367	407	-9,8	48,6
6	Загинуло людей унаслідок пожеж у селах	388	454	-14,5	51,4
7	Травмовано людей на пожежах	560	590	-5,1	-
-	у т.ч. дітей та підлітків до 18 років	57	39	46,2	10,2
-	у т.ч. в містах	385	409	-5,9	68,8
8	Знищено, пошкоджено будівель і споруд (од.)	11288	10253	10,1	-
9	Знищено, пошкоджено техніки (од.)	1521	1513	0,5	-
10	Загинуло людей унаслідок пожеж, на 100 тис. населення	1,8	2,0	-10,0	-
11	Кількість пожеж на 10 тис. населення	10,4	8,4	23,8	-
12	Збитки прямі на 10 тис. населення, тис. грн	173,2	192,6	-41,8	-
13	Кількість пожеж у містах	21369	18592	14,9	49,2
14	Кількість пожеж у селах	22025	16590	32,8	50,8
15	Кількість пожеж на об'єктах, на яких здійснюється державний нагляд (контроль)	784	927	-15,4	1,8
-	у т.ч. на підприємствах, в організаціях, закладах	766	912	-16,0	1,8
Об'єкти пожеж					
1	Будівлі виробничого призначення	190	231	-17,7	0,4
2	Будівлі об'єктів торгівлі та харчування	257	302	-14,9	0,6
3	Соціально-культурні, громадські та адміністративні споруди	163	198	-17,7	0,4
4	Будівлі та споруди сільськогосподарського призначення	27	33	-18,2	0,1
5	Будинки та споруди житлового призначення	12011	11963	0,4	27,7
-	у т.ч. житлові будинки	6158	6732	-8,5	14,2
6	Природні екосистеми	317	534	-40,6	0,7
7	Відкриті території	28334	19670	44,0	65,3
8	Транспортні засоби	1235	1336	-7,6	2,8
9	Інші об'єкти	862	924	-6,7	2,0
Причини виникнення пожеж					
1	Підпал	1436	1048	37,0	3,3
2	Несправність виробничого обладнання	42	61	-31,1	0,1
3	Порушення правил ПБ при влаштуванні та експлуатації електроустановок	3710	3934	-5,7	8,5
4	Порушення правил ПБ при влаштуванні та експлуатації печей, ТГ агрегатів та установок	2446	2565	-4,6	5,6
5	Необережне поводження з вогнем	33372	25753	29,6	76,9
6	Пустощі дітей з вогнем	202	171	18,1	0,5
7	Порушення технології виробництва та правил експлуатації транспортних засобів	673	737	-8,7	1,6
8	Інші причини	1515	922	63,4	3,5

*Примітка: дані про пожежі та їх наслідки в Україні за 4 місяці 2020 та 4 місяці 2019 років наведено без урахування Автономної Республіки Крим і міста Севастополь

На рисунку 1 наведено основні показники, що характеризують стан з пожежами в державі за 4 місяці 2020 року, порівняно з аналогічним періодом 2019 року.

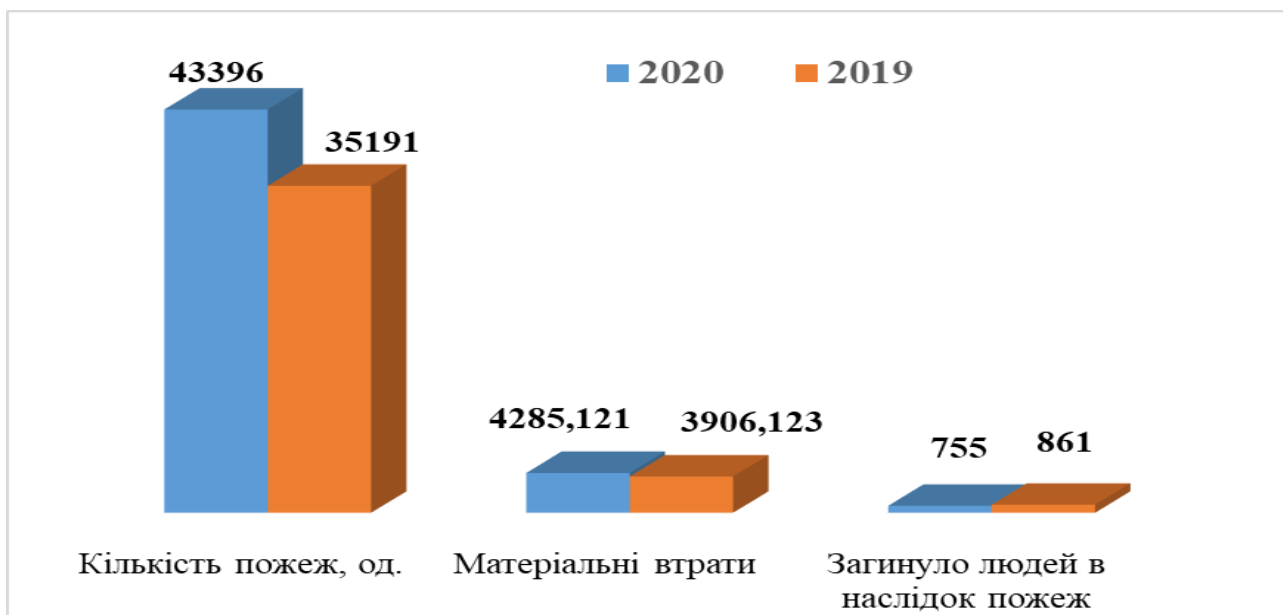


Рисунок 1 – Основні показники, що характеризують стан із пожежами в державі за 4 місяці 2020 року, порівняно з аналогічним періодом 2019 року

На рисунку 2 наведено ранжування кількості пожеж по регіонах України за 4 місяці 2020 року, порівняно з аналогічним періодом 2019 року.

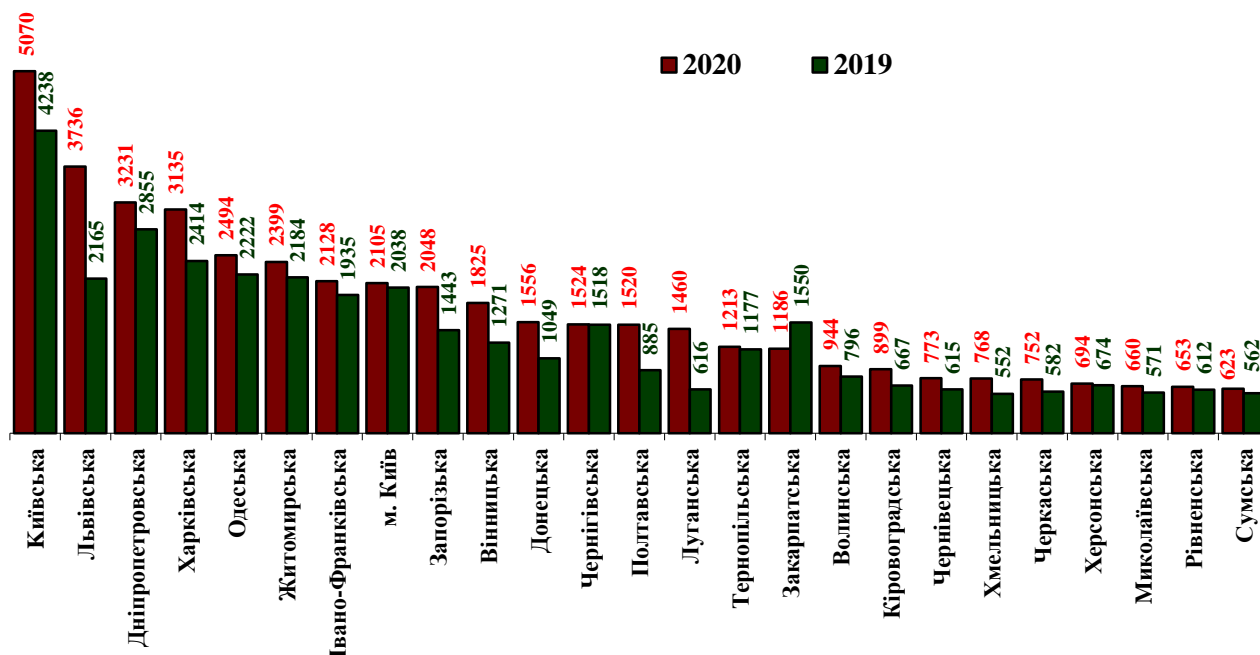


Рисунок 2 – Ранжування кількості пожеж по регіонах України за 4 місяці 2020 року у порівнянні з 4 місяцями 2019 року

Зменшення кількості пожеж в Україні за 4 місяці 2020 року зареєстровано тільки у Закарпатській (-23,5 %) області.

Упродовж 4 місяців 2019 року підрозділами ДСНС України на пожежах було врятовано 683 людини (на 11,3 % менше у порівнянні з аналогічним періодом 2019 року), матеріальних цінностей на суму 3 млрд 577 млн 510 тис. грн (на 1 млрд. 613 млн 789 тис. грн більше, ніж за 4 місяці 2019 року).

Упродовж 4 місяців поточного року у містах і селищах міського типу та поза межами міських населених пунктів України зареєстровано 21 369 пожеж. Порівняно з аналогічним періодом минулого року їх кількість збільшилася на 14,9 %. Зменшення кількості пожеж у містах та селищах міського типу зареєстровано у Закарпатській (-28,5 %), Тернопільській (-16,1 %), Чернігівській (-6,8 %), Івано-Франківській (-3,1 %) та Рівненській (-0,6 %) областях.

Унаслідок пожеж загинуло 367 людей (на 40 людей менше, ніж за аналогічний період минулого року); смертність дітей під час пожеж у містах та смт склала 5 дітей, торік загинуло 8 дітей. Прямі збитки від пожеж склали 357 млн 535 тис. грн (-15,3 %), побічні – 1 млрд 829 млн 462 тис. грн (+9,5 %).

Питома вага основних показників, що характеризують протипожежний стан у містах і смт, від їх загальної кількості в Україні становить: пожеж – 49,2 %, людей, загиблих унаслідок пожеж – 48,6 %, прямих збитків – 49,3 %, побічних збитків – 51,4 %.

У сільській місцевості України зареєстровано 22 025 пожеж. Порівняно з аналогічним періодом минулого року відмічається їх збільшення на 32,8 %.

У сільській місцевості загинуло 388 людей (на 66 людей менше, ніж за аналогічний період минулого року); смертність дітей унаслідок пожеж у селах склала 17 проти 16 дітей у минулому році. Прямі збитки склали 368 млн 143 тис. грн (-5,3 %), побічні – 1 млрд 729 млн 888 тис. грн (+21,6 %).

Питома вага основних показників, що характеризують протипожежний стан у сільській місцевості, від загальних показників в Україні становить: пожеж – 50,8 %, людей, загиблих унаслідок пожеж – 51,4 %, прямих збитків – 50,7 %, побічних збитків – 48,6 %.

На рисунку 3 наведено розподіл кількості пожеж і загиблих унаслідок пожеж людей за типами населених пунктів.

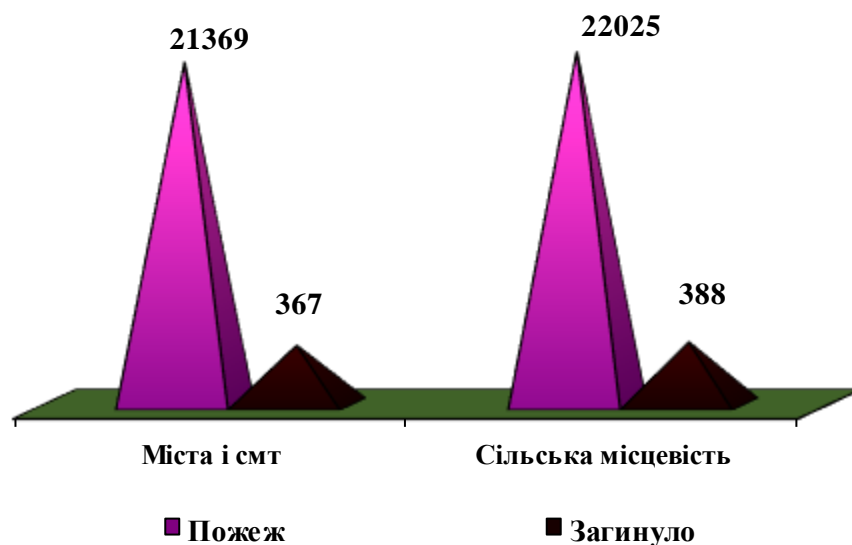


Рисунок 3 – Розподіл кількості пожеж і загиблих унаслідок пожеж людей за типами населених пунктів за 4 місяці 2020 року

Стан із загибеллю людей унаслідок пожеж в Україні

Упродовж 4 місяців 2020 року на місці пожеж було виявлено тіла 764 людей (-11,4 %), з них 18 дітей (за 4 місяці 2019 року – 862 людей, у тому числі 21 дитини).

Кількість людей, загиблих унаслідок пожеж, за 4 місяці 2020 року порівняно з аналогічним періодом 2019 року зменшилася на 106 людей (755 проти 861 або -12,3 %). Кількість дітей, загиблих унаслідок пожеж, зменшилась на 2 дитини (22 проти 24).



05 квітня 2020 року о 20 год 44 хв на номер «101» від працівників Національної поліції надійшло повідомлення про пожежу в Харківській області, в місті Красноград по вул. Полтавська, неподалік від будинку № 99.

За минулих часів на цій території розташовувався тубдиспансер, який наразі не працює.

До місця події був направлений пожежно-рятувальний підрозділ ДСНС. На момент його прибуття стало відомо, що пожежа сталася у приміщенні колишньої котельні на площі біля 5 м².

До ліквідації пожежі залучалося 4 працівника особового складу ДСНС та 1 пожежна автоцистерна.

Горіло сміття і старі матраци. Через вигорання всіх горючих речовин, пожежа самоліквідувалась ще до прибуття рятувальників.

На місці події були виявлені тіла 4-х загиблих людей.

Причина пожежі - потрапляння малокалорійного джерела запалювання на горючий матеріал або порушення правил пожежної безпеки при експлуатації печей

На рисунку 4 наведено ранжування кількості загиблих по регіонах України за 4 місяці 2020 року у порівнянні з 4 місяцями 2019 року.

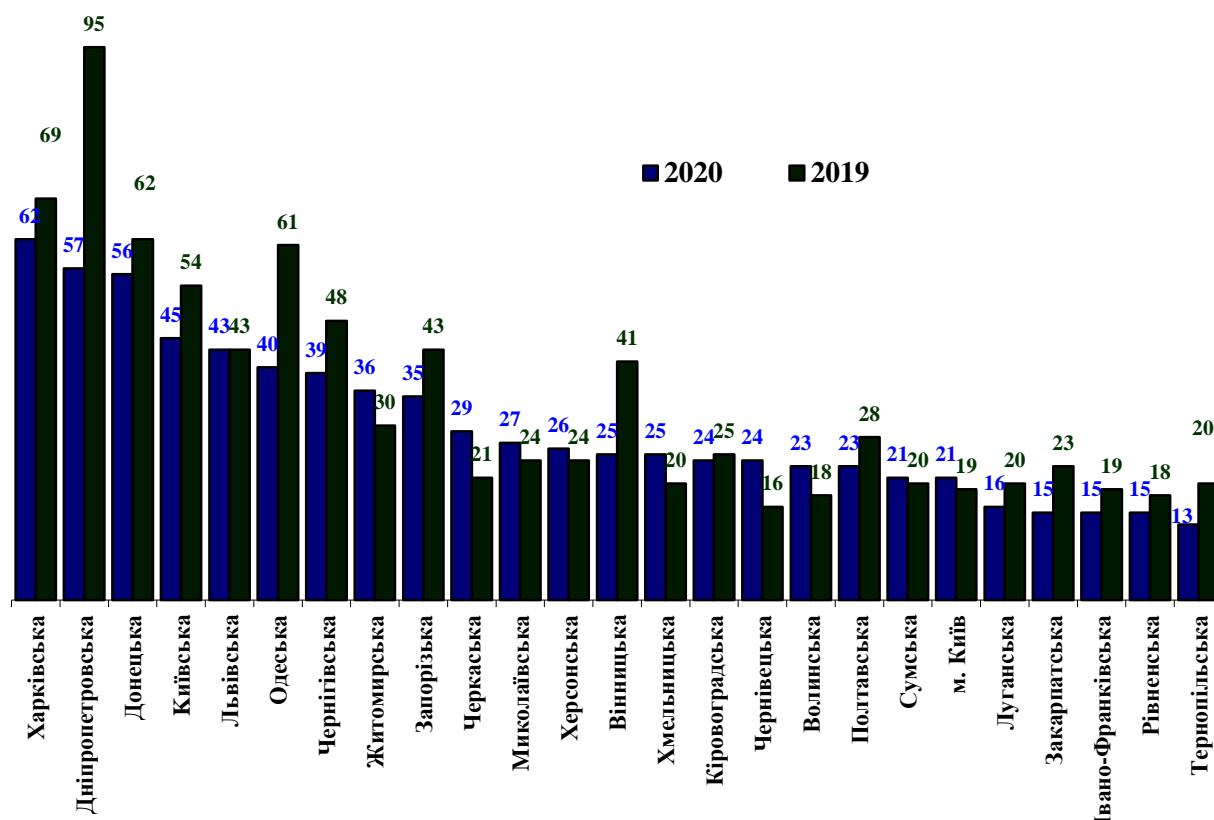


Рисунок 4 – Ранжування кількості загиблих по регіонах України за 4 місяці 2020 року у порівнянні з аналогічним періодом 2019 року

Збільшення кількості загиблих унаслідок пожеж людей зареєстровано в 8 областях України та місті Києві (таблиця 2).

Таблиця 2 – Регіони України, в яких зареєстровано збільшення кількості людей, загиблих унаслідок пожеж, за 4 місяці 2020 року порівняно з аналогічним періодом 2019 року

№ з/п	Назва регіону	2020 рік	2019 рік	+, в %
1	Чернівецька	24	16	50,0
2	Черкаська	29	21	38,1
3	Волинська	23	18	27,8
4	Хмельницька	25	20	25,0
5	Житомирська	36	30	20,0
6	Миколаївська	27	24	12,5
7	місто Київ	21	19	10,5
8	Херсонська	26	24	8,3
9	Сумська	21	20	5,0
Всього в Україні:		755	861	-12,3

За 4 місяці 2020 року збільшення кількості дітей, загиблих унаслідок пожеж, зареєстровано в Київській (5 проти 2), Кіровоградській та Чернівецькій (по 3 проти 0), Волинській (2 проти 0), Житомирській, Рівненській та Черкаській (1 проти 0) областях.

Найбільша кількість загиблих реєструється в житловому секторі – 681 людина або 90,2 % від загальної кількості загиблих унаслідок пожеж, з яких 594 людини або 78,7 % від загальної кількості загиблих унаслідок пожеж, загинуло безпосередньо в житлових будинках.

Найбільша кількість загиблих людей у житловому секторі зареєстрована в Харківській (56), Донецькій (53), Дніпропетровській (48), Київській (41), та Львівській (40) областях.

У будівлях виробничого призначення та будівлях об'єктів торгівлі та харчування загинуло по 1 людині, в соціально-культурних, громадських та адміністративних спорудах, будинках сільськогосподарсько призначення та природніх екосистемах загибелі не зареєстровано, на транспортних засобах – 7 людей, на відкритих територіях – 38 людей, на інших об'єктах загинуло 27 людей.

З причини необережного поводження з вогнем загинуло 467 людей (61,9 % від загальної кількості загиблих). Причиною пожеж із загибеллю 128 людей (17,0 %) – порушення правил пожежної безпеки при влаштуванні та експлуатації електроустановок, загибеллю 105 людей (13,9 %) було порушення правил улаштування та експлуатації печей і теплогенеруючих агрегатів та установок, внаслідок підпалів загинуло 10 людей (1,3 %), з порушення технології виробництва та правил експлуатації транспортних засобів – 3 людини (0,4 %). Унаслідок пожеж з інших причин загинуло 42 людини (5,3 %).

Розподіл загиблих унаслідок пожеж людей за причинами їх виникнення за 4 місяці 2020 року у порівнянні з аналогічним періодом 2019 року наведено на рисунку 5.

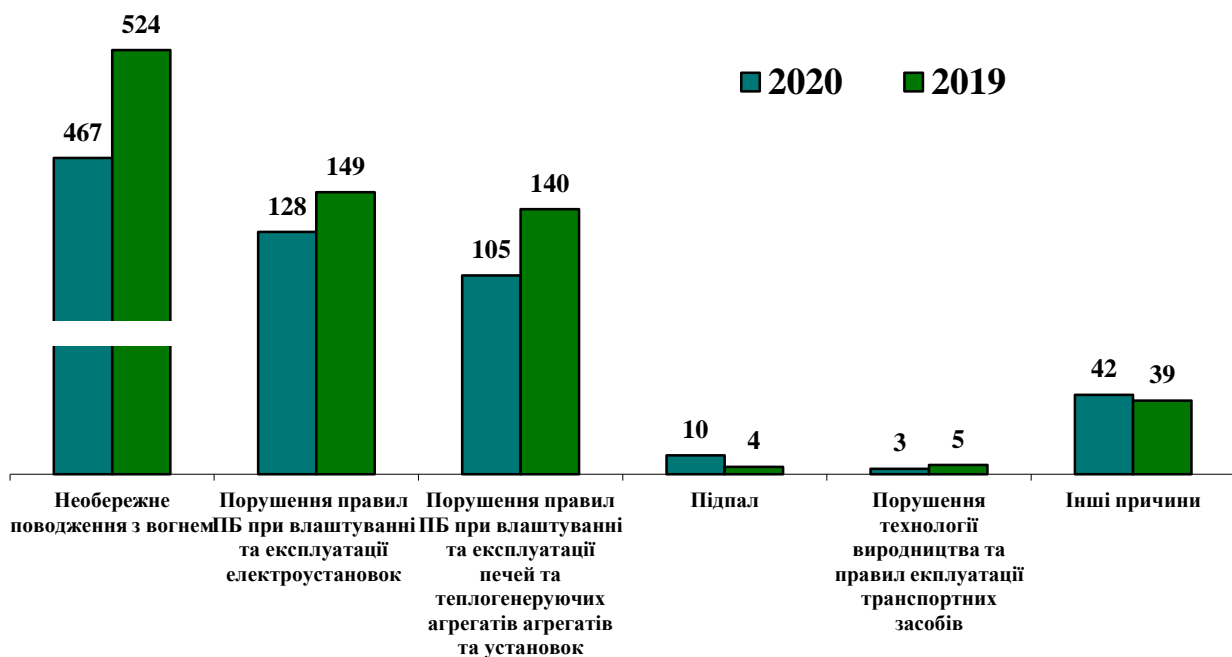


Рисунок 5 – Розподіл загиблих унаслідок пожеж людей за причинами їх виникнення за 4 місяці 2020 року у порівнянні з аналогічним періодом 2019 року

Кількість пожеж із загибеллю людей за типами населених пунктів розподілилась наступним чином (таблиця 3).

Таблиця 3 – Розподіл кількості пожеж із загибеллю людей за типами населених пунктів

№ з/п	Тип населеного пункту	Кількість пожеж		+/- %	Питома вага, %
		2020	2019		
1	Сільській населений пункт	343	415	-17,3	50,6
2	Місто	257	296	-13,2	37,9
3	Селище міського типу	65	74	-12,2	9,6
4	Поза межами сільського населеного пункту	10	6	66,7	1,5
5	Поза межами міського населеного пункту	3	0	-	-
6	Відселена зона	0	0	-	-
Всього пожеж		678	791	-14,3	-

Розподіл кількості пожеж із загибеллю людей залежно від об'єктів, на яких вони сталися, наведено у таблиці 4.

Таблиця 4 – Розподіл кількості пожеж із загибеллю людей залежно від об'єктів, на яких вони сталися

№ з/п	Об'єкт виникнення пожежі	Кількість пожеж		+/- %	Питома вага, %
		2020	2019		
1	Сільській житловий будинок	275	346	-20,5	40,6
2	Міський житловий будинок	198	236	-16,1	29,2
3	Будинок СМТ	57	57	0,0	8,4
4	Відкрита територія	36	45	-20,0	5,3
5	Літня кухня	33	35	-5,7	4,9
6	Господарча споруда	26	21	23,8	3,8
7	Дачний будинок	14	11	27,3	2,1
8	Легковий автомобіль	6	2	200,0	0,9
9	Приватний гараж	4	7	-42,9	0,6
10	Виробничі цехи	0	1	-100,0	0,0
11	Інший об'єкт	29	30	-3,3	4,3
Всього пожеж		678	791	-14,3	-

Розподіл кількості пожеж із загибеллю людей за місцем їх виникнення наведено у таблиці 5.

Таблиця 5 – Розподіл кількості пожеж із загибеллю людей за місцем їх виникнення

№ з/п	Місце виникнення пожежі	Кількість пожеж		+/- %	Питома вага, %
		2020	2019		
1	Житлова кімната	436	510	-14,5	64,3
2	Підлога	42	58	-27,6	6,2
3	Кухня	36	55	-34,5	5,3
4	Стіна, перегородка	25	16	56,3	3,7
5	Перекриття стелі	16	20	-20,0	2,4
6	Веранда, тераса	11	6	83,3	1,6
7	Горище	9	7	28,6	1,3
8	Коридор	9	11	-18,2	1,3
9	Покрівля	6	7	-14,3	0,9
10	Побутове приміщення	4	4	0,0	0,6
11	Підвал	1	4	-75,0	0,1
12	Відсік двигуна	1	2	-50,0	0,1
13	Інше місце	82	91	-9,9	12,1
Всього пожеж		678	791	-14,3	-

Розподіл кількості пожеж із загибеллю людей за причинами їх виникнення наведено у таблиці 6.

Таблиця 6 – Розподіл кількості пожеж із загибеллю людей за причинами їх виникнення

№ з/п	Причина виникнення пожежі	Кількість пожеж		+/- %	Питома вага, %
		2020	2019		
1	Необережність під час паління	318	370	-14,1	46,9
2	Інша причина необережного поводження з вогнем	110	117	-6,0	16,2
3	ПППБ при експлуатації печей та ТГ	89	124	-28,2	13,1
4	Коротке замикання електромережи	81	90	-10,0	11,9
5	ПППБ при експлуатації електро побутових приладів	27	31	-12,9	4,0
6	ПППБ при експлуатації електро побутових газових, гасових та бензинових приладів	6	12	-50,0	0,9
7	Несправність електричної системи автомобіля	3	3	0,0	0,4
8	ППМ електроустановок та електромереж	1	4	-75,0	0,1
9	Інший об'єкт	43	40	7,5	6,3
Всього пожеж		678	791	-14,3	-

Розподіл кількості загиблих унаслідок пожеж людей за соціальним статусом наведено у таблиці 7.

Таблиця 7 – Розподіл кількості загиблих унаслідок пожеж людей за соціальним статусом

№ з/п	Соціальний статус загиблого	Кількість загиблих		+/- %	Питома вага, %
		2020	2019		
1	Пенсіонери	333	426	-21,8	44,1
2	Безробітний	248	276	-10,1	32,8
3	Робітник	46	53	-13,2	6,1
4	Особи без певного місця проживання	35	32	9,4	4,6
6	Діти дошкільного віку (до 6 років)	18	18	0,0	2,4
7	Домогосподарка	8	9	-11,1	1,1
8	Студенти	2	2	0,0	0,3
Соціальний статус не вказано		65	45	44,4	8,6
Всього загиблих		755	861	-12,3	-

Розподіл кількості загиблих у наслідок пожеж людей за віком наведено у таблиці 8.

Таблиця 8 – Розподіл кількості загиблих у наслідок пожеж людей за віком

№ з/п	Вік загиблого	Кількість загиблих		+/- %	Питома вага, %
		2020	2019		
1	60 років та старше	340	420	-19,0	45,0
2	від 40 до 60 років	291	323	-9,9	38,5
3	від 21 до 40 років	66	66	0,0	8,7
4	до 7 років	19	27	-29,6	2,5
5	від 18 до 21 року	2	3	-33,3	0,3
6	від 7 до 14 років	2	6	-66,7	0,3
7	від 16 до 18 років	1	0	-	0,1
8	від 14 до 16 років	0	0	-	0,0
9	Вік не вказано	34	16	112,5	4,5
Всього		755	861	-12,3	-

Розподіл кількості загиблих у наслідок пожеж за статтю наведено у таблиці 9.

Таблиця 9 – Розподіл кількості загиблих у наслідок пожеж за статтю

№ з/п	Стать загиблого	Кількість загиблих		+/- %	Питома вага, %
		2020	2019		
1	Чоловіки	562	622	-9,6	74,4
2	Жінки	181	232	-22,0	24,0
3	Стать не встановлено	12	7	71,4	1,6
Всього		755	861	-12,3	-

Розподіл кількості загиблих у наслідок пожеж людей за моментом настання смерті наведено у таблиці 10.

Таблиця 10 – Розподіл кількості загиблих у наслідок пожеж людей за моментом настання смерті за 4 місяці 2020 року

№ з/п	Момент настання смерті	Всього	
		Кількість загиблих	Питома вага, %%
1	До прибуття АРС	676	89,5
2	Під час ліквідації пожежі	22	2,9
3	До 30 діб з моменту ліквідації пожежі	57	7,6
Всього		755	-

Ранжування кількості травмованих на пожежах людей по регіонах України за 4 місяці 2020 року у порівнянні з 4 місяцями 2019 року наведено на рисунку 6.

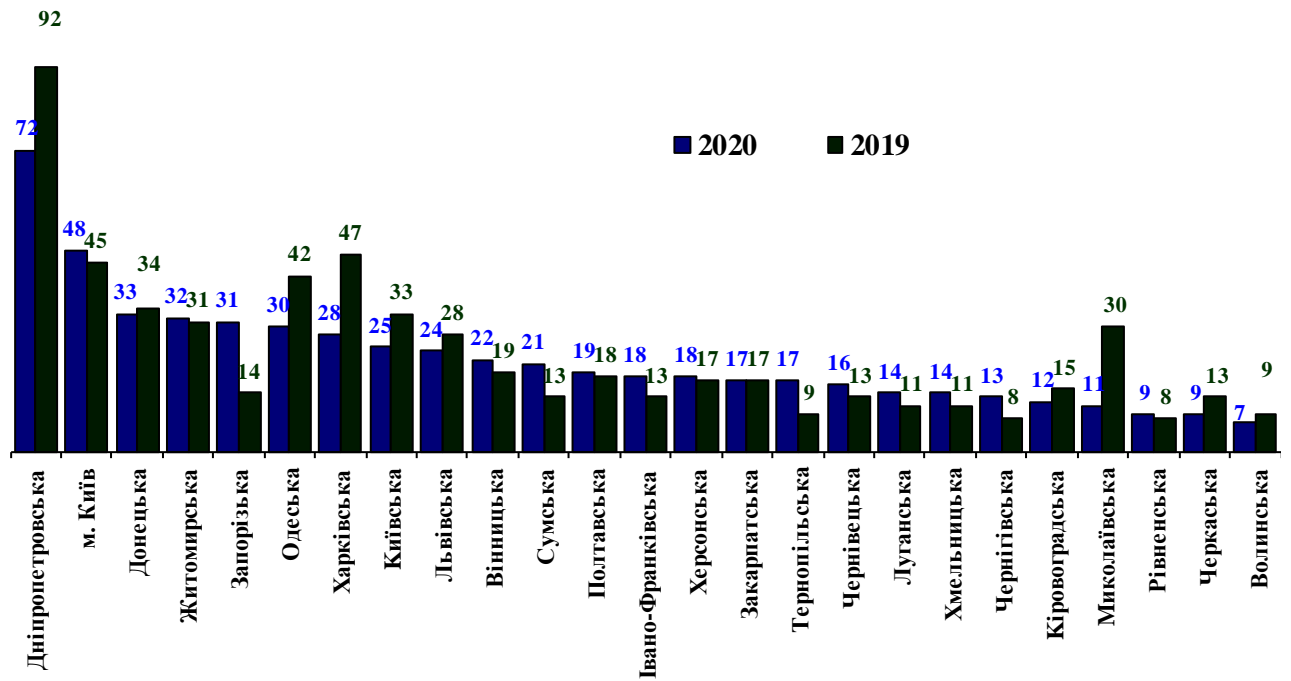


Рисунок 6 – Ранжування кількості травмованих на пожежах людей по регіонах України за 4 місяці 2020 року у порівнянні з 4 місяцями 2019 року

Розподіл пожеж за об'єктами їх виникнення

На об'єктах, на яких здійснюється державний нагляд (контроль) у сфері пожежної та техногенної безпеки (далі – підконтрольні об'єкти) за 4 місяці 2020 року виникло 784 пожежі (-15,4 %; 1,8 % від загальної кількості пожеж).

Прямі збитки склали 167 млн 117 тис. грн (-24,2 %; 23,0 % від загальної кількості прямих збитків). Побічні збитки склали 309 млн 151 тис. грн (-20,5 %; 8,7 % від загальної кількості побічних збитків).

Найбільша кількість пожеж на підконтрольних об'єктах сталася в Дніпропетровській (71), Харківській (66), Одеській (64), Львівській (56), Донецькій (54) областях та місті Києві (83).

На цих об'єктах загинуло 7 людей (за 4 місяці 2020 року – 8 людей) та 30 людей (за 4 місяці 2019 року – 42 людини) отримали травми.

У **будівлях виробничого призначення** сталася 190 пожеж (-17,7 %), що становить 24,2 % від загальної кількості пожеж на підконтрольних об'єктах. Прямі збитки збільшилися на 18,8 % і складають 36 млн 733 тис. грн (22,0 % від загальної суми прямих збитків на підконтрольних об'єктах). Побічні збитки склали 80 млн 911 тис. грн (-7,9 %; 26,2 % від суми побічних збитків на підконтрольних об'єктах).

Найбільше пожеж в будівлях виробничого призначення сталася у Дніпропетровській (19), Закарпатській (18), Харківській (17), Київській (15), Львівській (14), областях та місті Києві (14).

На згаданих об'єктах загинула 1 людина та отримали травми 5 людей.

За аналогічний період минулого року загинула 1 людина та отримало травми 14 людей.

У **будівлях об'єктів торгівлі та харчування** кількість пожеж зменшилась на 14,9 %. Загалом на цих об'єктах виникло 257 пожеж, що складає 32,8 % від кількості пожеж на підконтрольних об'єктах. Прямі збитки склали 36 млн 28 тис. грн (-69,5 %; 21,6 % від загальної суми прямих збитків на підконтрольних об'єктах). Побічні збитки – 73 млн 394 тис. грн (-58,7 %; 23,7 % від суми побічних збитків на підконтрольних об'єктах).

Найбільше пожеж у будівлях об'єктів торгівлі та харчування сталося в Дніпропетровській (29), Одеській та Харківській (по 23), Донецькій (17), Львівській (13), Вінницькій (12), Київській (11) областях, а також у місті Києві (32).

На згаданих об'єктах загинула 1 людина та отримала травми 1 людина.

За аналогічний період минулого року загинула 1 людини та отримало травми 5 людей.

На **спорудах соціально-культурного, громадського та адміністративного** призначення спостерігається зменшення кількості пожеж на 17,7 %. На даних об'єктах виникло 163 пожежі, що становить 20,8 % від їх кількості на підконтрольних об'єктах. Прямі збитки збільшились у 3,4 рази і склали 81 млн 238 тис. грн (48,6 % від суми прямих збитків на підконтрольних об'єктах); побічні збитки склали 119 млн 458 тис. грн (збільшились у 2,3 рази; 38,6 % від суми побічних збитків на підконтрольних об'єктах).

Найбільше пожеж на спорудах соціально-культурного, громадського та адміністративного призначення сталося в Донецькій (16), Одеській (15), Харківській (14), Дніпропетровській (11), Львівській (10) областях, а також у місті Києві (17).

На цих об'єктах загибелі не зареєстровано, 15 людей отримало травми.

За аналогічний період минулого року загинуло 3 людини та отримало травми 7 людей.

У **будинках та спорудах сільськогосподарського призначення** виникло 27 пожеж (-18,2 %; 3,4 % від їх кількості на підконтрольних об'єктах). Прямі збитки на цих об'єктах зменшились на 86,0 % і склали 4 млн 175 тис. грн (2,5 % від суми прямих збитків на підконтрольних об'єктах); побічні збитки склали 6 млн 714 тис. грн (-82,4 %, 2,2 % від суми побічних збитків на підконтрольних об'єктах).

На цих об'єктах загибелі не зареєстровано, торік загинула 1 людина.

Упродовж 4 місяців поточного року найбільше пожеж на спорудах сільськогосподарського призначення зареєстровано у Донецькій та Чернігівській (по 4), Черкаській (3) областях.

У **будинках та спорудах житлового призначення** виникло 12 011 пожеж (+0,4 %; 27,7 % від загальної кількості пожеж).

Прямі збитки зменшились на 2,4 % і становлять 396 млн 497 тис. грн, що складає 54,6 % від загальної суми прямих збитків. Побічні збитки склали 1 млрд 232 млн 803 тис. грн (+3,4 %; 34,6 % від загальної суми побічних збитків). На цих об'єктах загинула 681 людина (-13,9 %, 90,2 % від загальної кількості загиблих) та травмовано 470 людей (-0,8 %).

За аналогічний період минулого року загинула 791 людина та отримало травми 474 людей

За 4 місяці поточного року збільшення кількості пожеж у житловому секторі зареєстровано у 10 областях України (таблиця 11).

Таблиця 11 – Области України, в яких зареєстровано збільшення кількості пожеж у житловому секторі за 4 місяці 2020 року порівняно з аналогічним періодом 2019 року

№ з/п	Назва області	2020 рік	2019 рік	+, %
1	Луганська	308	242	27,3
2	Кіровоградська	342	272	25,7
3	Полтавська	513	425	20,7
4	Донецька	624	517	20,7
5	Хмельницька	356	313	13,7
6	Запорізька	529	473	11,8
7	Черкаська	322	290	11,0
8	Сумська	436	396	10,1
9	Миколаївська	322	309	4,2
10	Вінницька	551	547	0,7
Всього в Україні:		12011	11963	+0,4

У житлових будинках виникло 6 158 пожеж (-8,5 %), що становить 14,2 % від загальної кількості пожеж.

На цих об'єктах унаслідок пожеж загинуло 594 (-15,4 %) людини та ще 384 (-1,8 %) людини на пожежах отримали травми.

Збільшення кількості пожеж у житлових будинках зареєстровано в Кіровоградській (+15,1 %), Полтавській (+12,3 %), Закарпатській (+10,6 %), Донецькій (+7,7 та Волинській (+4,1 %) областях.

На **транспортних засобах** виникло 1235 пожеж (-7,6 %), що становить 2,8 % від загальної кількості пожеж. Прямі збитки склали 110 млн 15 тис. грн (-25,4 %; 15,2 % від загальної кількості прямих збитків). Побічних збитків цими пожежами нанесено на суму 185 млн 587 тис. грн (-18,5 %; 5,2 % від загальної кількості побічних збитків).

Найпоширенішими причинами пожеж на транспортних засобах упродовж 4 місяців 2020 року стали: несправність електричної системи (524 випадки або 42,4 % від кількості пожеж на транспортних засобах), підпали (249 випадків або 20,2 %), порушення правил пожежної безпеки при влаштуванні та експлуатації електроустановок (140 випадків; або 11,3 %) та розгерметизація паливної (газової) системи автомобіля (77 випадків; або 6,2 %).

З початку року на транспортних засобах загинуло 7 людей, торік 6 людей і травмовано 26 людей проти 30 людей за 4 місяці 2019 року.

Збільшення кількості пожеж на транспортних засобах відбулося в Луганській (11 проти 7), Херсонській (44 проти 29), Запорізькій (64 проти 48), Чернігівській (37 проти 29), Сумській (27 проти 23), Харківській (84 проти 75),

Тернопільській (31 проти 28) та Дніпропетровській (119 проти 110) та Полтавській (58 проти 56) областях.

У **природних екосистемах** за 4 місяці 2020 року виникло 317 пожеж проти 534 за 4 місяці 2019 року (-40,6 % або 0,7 % від загальної кількості пожеж), прямих збитків нанесено на суму 1 млн 816 тис. грн (+55,0 % або 0,3 % від загальної суми прямих збитків), побічні збитки склали 24 млн 507 тис. грн. (-52,2 % або 0,7 % від загальної суми побічних збитків). Загибелі та травмування людей не зареєстровано.

Найбільша кількість пожеж у природних екосистемах зареєстрована на торфовищах – 253 пожежі проти 127 торік.

Пожежі на відкритих територіях

На відкритих територіях за 4 місяці 2020 року виникло 28 334 пожежі (+44,0 % або 65,3 % від загальної кількості пожеж). Прямі збитки від цих пожеж склали 35 млн 30 тис. грн (+86,9 % або 4,8 % від загальної суми прямих збитків). Побічні збитки – 1 млрд 745 млн 956 тис. грн (+50,2 % або 49,1 % від загальної суми побічних збитків).

Унаслідок пожеж на згаданих об'єктах загинуло 38 людей проти 47 торік та 37 людей проти 38 торік отримали травми.

На територіях житлової забудови, приватних домоволодінь та місць загального користування в межах населених пунктів – 18 210 (+32,6 %, 64,3 % від кількості пожеж на відкритих територіях), на яких загинуло 29 (76,3 % від кількості загиблих на відкритих територіях) та травмовано 27 людей (78,7 % від кількості загиблих на відкритих територіях). Прямі збитки від цих пожеж склали 28 млн 762 тис. грн (4,8 % від загальної суми прямих збитків на відкритих територіях).

За 4 місяці поточного року у порівнянні з 4 місяцями 2019 року зменшення кількості пожеж на відкритих територіях житлової забудови, приватних домоволодінь та місць загального користування в межах населених пунктів зареєстровано у Закарпатській (542 проти 1084) та Херсонській (233 проти 245) областях.



На півночі Житомирської області внаслідок лісових пожеж, що сталися у квітні 2020 року постраждало чимало сіл. Зокрема, серед таких в Овруцькому районі села: Магдин, Личмани, Острови та Нижня Рудня.

Так 16 квітня 2020 року о 14 год 00 хв в селі Личмани, Житомирської області, Овруцького району на території місць загального користування виникла пожежа, горіла суха рослинність.

До ліквідації пожежі залучалося населення у складі 15 чоловік.

У наслідок пожежі знищено 42 будинки.

Прямі збитки склали 5 млн 571 тис. грн.

Поза межами населених пунктів сталася 9 861 пожежа (+70,3 %, 34,8 % від кількості пожеж на відкритих територіях), на яких загинуло та травмовано

по 7 людей.

На **полігонах твердих побутових відходів** сталося 153 пожежі (збільшення у 2,1 рази, 0,5 % від кількості пожеж на відкритих територіях), на яких загинула 1 людина, травмованих не зареєстровано.

На **територіях підприємств, установ та організацій** виникло 104 пожежі (0,4 % від кількості пожеж на відкритих територіях), на яких загинула 1 людина та травмовано 3 людини.

На **території будівельних майданчиків** виникло 6 пожеж торік пожеж не зареєстровано. Загиблих та травмованих на цих пожежах не зареєстровано.

На рисунку 7 наведено розподіл кількості пожеж, що сталися на відкритих територіях за 4 місяці 2020 року у порівнянні з аналогічним періодом 2019 року

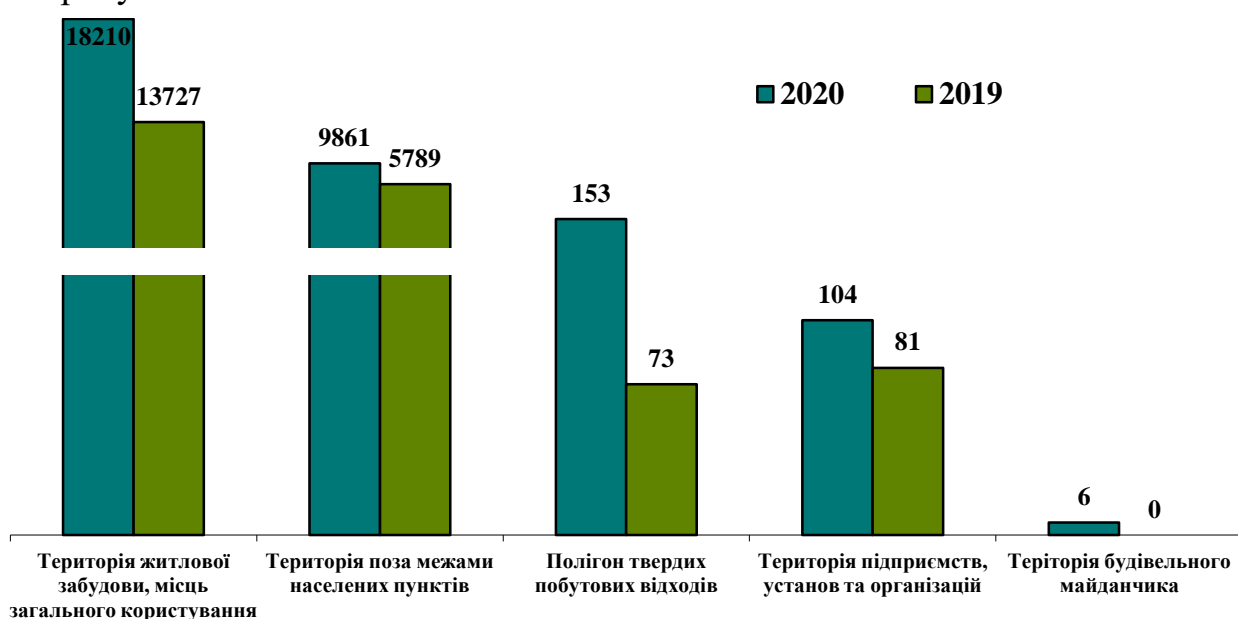


Рисунок 7 – Розподіл кількості пожеж, що сталися на відкритих територіях за 4 місяці 2020 року у порівнянні з аналогічним періодом 2019 року

Розподіл пожеж за причинами їх виникнення

Упродовж 4 місяців 2020 року:

- внаслідок **необережного поводження з вогнем** виникло 33 372 пожежі (+29,6 %; 76,9 % від загальної кількості пожеж), прямі збитки склали 156 млн 498 тис. грн (+34,8 %; 21,6 % від загальної суми прямих збитків); побічні збитки склали 2 млрд 230 млн 922 тис. грн (+32,8 %; 62,7 % від загальної суми побічних збитків); загинуло 467 людей (-10,9 %; 61,9 % від загальної кількості загиблих); травмовано 278 людей (+1,1 %; 49,6 % від загальної кількості травмованих).

Найбільша кількість пожеж з причин необережного поводження з вогнем сталося у Київській (4152), Львівській (3099), Дніпропетровській (2550), Харківській (2088), Житомирській (1973), Івано-Франківській (1846), Одеській (1775), Запорізькій (1697) областях та місті Києві (1668).

В природних екосистемах та на відкритих територіях з причини необережного поводження з вогнем сталося 27 136 пожеж (81,3 % від кількості пожеж внаслідок необережного поводження з вогнем), прямі збитки склали 26 млн 976 тис. грн (17,3 % від кількості прямих збитків внаслідок необережного поводження з вогнем); на яких загинуло 35 людей та 33 отримало травми;

- з причин **порушення правил пожежної безпеки при влаштуванні та експлуатації електроустановок (аварійних режимів роботи)** виникло 3 710 пожеж (-5,7 %; 8,5 % від загальної кількості пожеж), прямі збитки склали – 197 млн 675 тис. грн (-32,3 %; 27,2 % від загальної суми прямих збитків); побічні збитки склали 491 млн 484 тис. грн (-18,1 %; 13,8 % від загальної суми побічних збитків); загинуло 128 людей (-14,1 %, 17,0 % від загальної кількості загиблих), травмовано 113 людей (-22,1 %).

Найбільша кількість пожеж з причин порушення правил пожежної безпеки при влаштуванні та експлуатації електроустановок (аварійних режимів роботи) сталося у Дніпропетровській (347), Київській (301), Харківській (241), Львівській (222), Одеській (206) областях у місті Києві сталося 163 пожежі;

- з причин **порушення правил пожежної безпеки при влаштуванні та експлуатації печей і теплогенеруючих агрегатів та установок** виникло 2 446 пожеж (-4,6 %; 5,6 % від загальної кількості пожеж); прямі збитки склали – 117 млн 334 тис. грн (+3,0 %; 16,2 % від загальної суми прямих збитків); побічні збитки склали 294 млн 45 тис. грн (+1,8 %; 8,3 % від загальної суми побічних збитків); загинуло 105 людей (-25,0 %, 13,9 % від загальної кількості загиблих) та 66 людей травмовано (+6,5 %).

Найбільша кількість пожеж з причин порушення правил пожежної безпеки при влаштуванні та експлуатації печей і теплогенеруючих агрегатів та установок сталося у Київській (312), Житомирській (171), Вінницькій (154), Чернігівській (139) та Харківській (138) областях;

- з причин **підпалів** виникло 1 436 пожеж (+37,0 %; 3,3 % від загальної кількості пожеж); прямі збитки склали – 156 млн 257 тис. грн (+5,9 %; 21,5 % від загальної суми прямих збитків); побічні збитки склали 269 млн 899 тис. грн (+11,6 %; 7,6 % від загальної суми побічних збитків); загинуло 10 людей (збільшення у 2,5 рази; 1,3 % від загальної кількості загиблих) та 17 людей травмовано (-5,6 %).

Найбільша кількість пожеж з причин підпалів сталося у Київській (225), Львівській (182), Миколаївській (128) областях та місті Києві (155);

- з причин **порушення технології виробництва та правил експлуатації транспортних засобів** виникло 673 пожежі (-8,7 %; 1,6 % від загальної кількості пожеж); прямі збитки склали – 43 млн 513 тис. грн (-29,4 %; 6,0 % від загальної суми прямих збитків); побічні збитки склали 85 млн 926 тис. грн (-20,2 %; 2,4 % від загальної суми побічних збитків); загинуло 3 людини (-40,0 %; 1,3 % від загальної кількості загиблих) та 15 людей травмовано (+7,1 %).

Найбільша кількість пожеж з причин порушення технології виробництва та правил експлуатації транспортних засобів сталося у Дніпропетровській (96), Львівській (46), Київській (43), Запорізькій (40) областях та місті Києві (60);

- через **пустощі дітей з вогнем** виникло 202 пожежі (+18,1 %, 0,5 % від загальної кількості пожеж); прямі збитки склали – 3 млн 112 тис. грн (-32,0 %; 0,4 % від загальної суми прямих збитків); побічні збитки склали 15 млн 361 тис. грн (-2,0 %; 0,4 % від загальної суми побічних збитків); загинула як і торік 1 людина (0,1 % від загальної кількості загиблих) та 16 людей травмовано (+60,0 %).

Найбільша кількість пожеж з причин пустощів дітей з вогнем сталося у Рівненській (26), Житомирській (25), Кіровоградській (15), Запорізькій (13), Дніпропетровській та Львівській (по 12) та Одеській (10) областях;

- з причини **несправності виробничого обладнання, порушення технологічного процесу виробництва** виникло 42 пожежі (-31,1 %; 0,1 % від загальної кількості пожеж); прямі збитки склали – 4 млн 92 тис. грн (-83,7 %; 0,6 % від загальної суми прямих збитків); побічні збитки склали 13 млн 123 тис. грн (-67,6 %; 0,4 % від загальної суми побічних збитків); загинув як і торік не зареєстровано, 3 людини отримало травми (-80,0 %);

- з **інших причин** виникло 1515 пожеж (+39,1 %; 3,5 % від загальної кількості пожеж); прямі збитки склали – 47 млн 199 тис. грн (-6,0 %; 6,5 % від загальної суми прямих збитків); побічні збитки склали 158 млн 684 тис. грн (+23,9 %; 4,5 % від загальної суми побічних збитків); загинула 41 людина (+7,3 %; 5,4 % від загальної кількості загиблих), травмовано 52 людини, торік 51 людина.

Ранжування кількості пожеж за причинами їх виникнення та суми прямих збитків, завданих ними, за відносними показниками за 4 місяці 2020 року наведено на рисунку 8.



Рисунок 8 – Ранжування кількості пожеж за причинами їх виникнення та суми прямих збитків, завданих ними, за відносними показниками за 4 місяці 2020 року