

АНАЛІТИЧНА ДОВІДКА

про пожежі та їх наслідки в Україні

за січень 2022 року

Загальні дані про пожежі

Інститутом державного управління та наукових досліджень з цивільного захисту проведено аналіз інформації про пожежі за звітний період, що надійшла від територіальних органів ДСНС відповідно до п. 9 «Інструкції по роботі з Карткою обліку пожежі», затвердженої наказом ДСНС від 16.08.2017 № 445 «Про забезпечення ведення обліку пожеж та їх наслідків».

Так, підрозділами територіальних органів ДСНС упродовж січня 2022 року в Україні зареєстровано 4 215 пожеж. Порівняно з аналогічним періодом минулого року кількість пожеж зменшилась на 2,8 %, що відбулося, насамперед, за рахунок зменшення кількості пожеж у будинках та спорудах житлового сектору (-8,6 %), питома вага яких становить 67,0 % від їх загальної кількості.

Унаслідок пожеж загинуло 254 людини, у тому числі 7 дітей; 155 людей отримали травми, у тому числі 13 дітей.

Кількість загиблих унаслідок пожеж зменшилася на 4,9 %; кількість травмованих на пожежах зменшилася на 4,3 %. Кількість дітей і підлітків до 18 років, які загинули внаслідок пожеж, збільшилася у 3,5 рази; кількість дітей і підлітків до 18 років, травмованих на пожежах, збільшилася на 85,7 %.

Матеріальні втрати від пожеж склали 956 млн 203 тис. грн (із них прямі збитки становлять 245 млн 779 тис. грн; побічні – 710 млн 242 тис. грн).

Матеріальні втрати від пожеж збільшилися на 17,2 % (прямі збитки збільшилися на 2,3 %; побічні збитки збільшилися на 23,3 %); кількість знищених кормів збільшилася на 93,8 %; кількість знищеного зерна зменшилась на 65,1 %; кількість загиблих свійських тварин зменшилася на 38,5 %; кількість загиблих свійських птахів зменшилася на 19,0 %; кількість знищених і пошкоджених транспортних засобів (техніки) зменшилася на 14,7 %; кількість знищених і пошкоджених будинків (споруд) зменшилася на 11,8 %.

Щодня в Україні, в середньому, виникало 136 пожеж, матеріальні втрати від яких складали 30 млн 845 тис. гривень.

Кожного дня внаслідок пожеж гинуло 8 людей і 5 людей отримували травми, вогнем знищувалось або пошкоджувалось 72 будівлі (споруди) й 11 одиниць техніки.

Прямі збитки від однієї пожежі становили 58,3 тис. гривень.

Статистичні показники стану з пожежами в Україні за січень 2022 року порівняно з аналогічним періодом 2021 року наведено в таблиці 1.

Таблиця 1 – Статистичні показники стану з пожежами в Україні за січень 2022 року порівняно з аналогічним періодом 2021 року*

№ з/п	Назва показників	2022 рік	2021 рік	Тенденція по країні, +/-, у %	% від загальної кількості
Загальні дані про пожежі					
1	Кількість пожеж (од.)	4215	4335	-2,8	-
2	Збитки прямі (тис. грн)	245779	240182	2,3	-
3	Збитки побічні (тис. грн)	710424	576064	23,3	-
4	Загинуло людей унаслідок пожеж	254	267	-4,9	-
-	у т.ч. дітей і підлітків до 18 років	7	2	у 3,5 рази	2,8
5	Загинуло людей унаслідок пожеж у містах	120	130	-7,7	47,2
6	Загинуло людей унаслідок пожеж у селах	134	137	-2,2	52,8
7	Травмовано людей на пожежах	155	162	-4,3	-
-	у т.ч. дітей та підлітків до 18 років	13	7	85,7	8,4
-	у т.ч. у містах	110	112	-1,8	71,0
8	Знищено, пошкоджено будівель і споруд (од.)	2236	2536	-11,8	-
9	Знищено, пошкоджено техніки (од.)	349	409	-14,7	-
10	Загинуло людей унаслідок пожеж, на 100 тис. населення	0,6	0,6	0,0	-
11	Кількість пожеж на 10 тис. населення	1,0	1,0	0,0	-
12	Збитки прямі на 10 тис. населення (тис. грн)	59,6	57,7	3,3	-
13	Кількість пожеж у містах	2573	2647	-2,8	61,0
14	Кількість пожеж у селах	1642	1688	-2,7	39,0
15	Кількість пожеж на об'єктах, на яких здійснюється державний нагляд (контроль)	171	219	-21,9	4,1
-	у т.ч. на підприємствах, в організаціях, закладах	170	212	-19,8	4,0
Об'єкти пожеж					
1	Будівлі виробничого призначення	38	63	-39,7	0,9
2	Будівлі об'єктів торгівлі та харчування	52	60	-13,3	1,2
3	Соціально-культурні, громадські та адміністративні споруди	57	47	21,3	1,4
4	Будівлі та споруди сільськогосподарського призначення	7	7	0,0	0,2
5	Будинки та споруди житлового призначення	2822	3086	-8,6	67,0
-	у т.ч. житлові будинки	1848	2031	-9,0	43,8
6	Природні екосистеми	6	0	+100,0	0,1
7	Відкриті території	705	500	41,0	16,7
8	Транспортні засоби	302	349	-13,5	7,2
9	Інші об'єкти	226	223	1,3	5,3
Причини виникнення пожеж					
1	Підпал	113	170	-33,5	2,7
2	Несправність виробничого обладнання	7	14	-50,0	0,2
3	Порушення правил ПБ при влаштуванні та експлуатації електроустановок	1065	1047	1,7	25,3
4	Порушення правил ПБ при влаштуванні та експлуатації печей, ТГ агрегатів та установок	973	1269	-23,3	23,1
5	Необережне поводження з вогнем	1696	1448	17,1	40,2
6	Пустощі дітей з вогнем	9	16	-43,8	0,2
7	Порушення технології виробництва та правил експлуатації транспортних засобів	199	242	-17,8	4,7
8	Інші причини	153	129	18,6	3,6

***Примітки:**

- 1) без урахування пожеж, що виникли на об'єктах міністерств, інших центральних органів виконавчої влади, які відповідно до постанови Кабінету Міністрів України від 26.12.03 № 2030 здійснюють їх облік самостійно;
- 2) без урахування пожеж, що виникли на тимчасово окупованих територіях Донецької та Луганської областей і територіях Автономної Республіки Крим та міста Севастополь.

На рисунку 1 наведено основні показники, що характеризують стан із пожежами в державі за січень 2022 року порівняно з аналогічним періодом 2021 року.

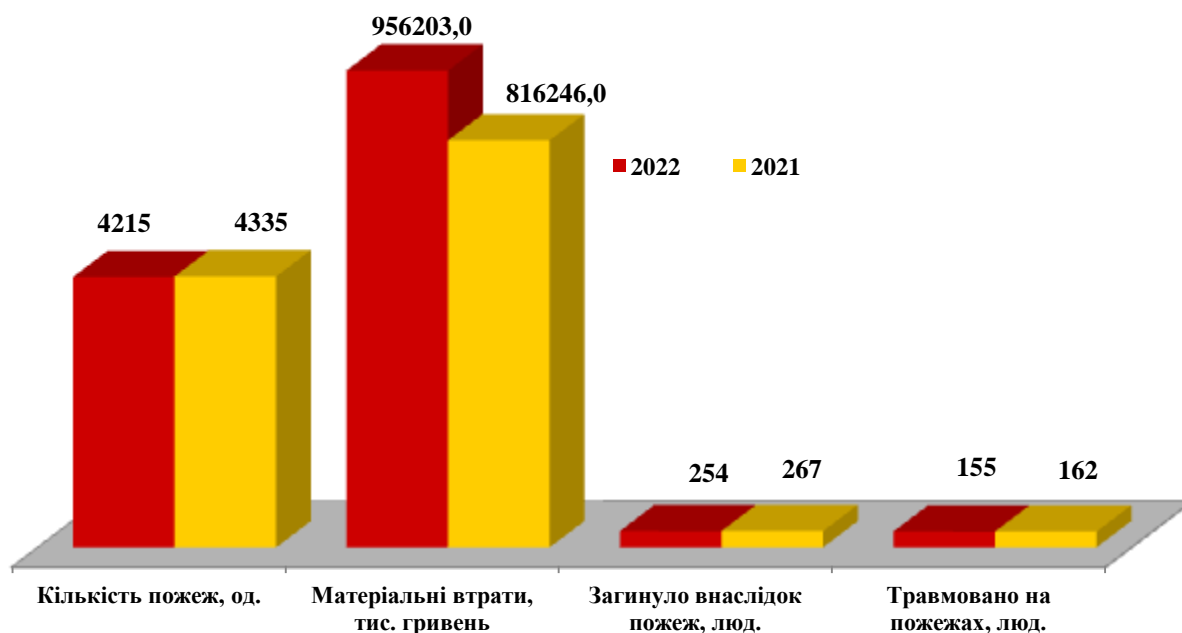


Рисунок 1 – Основні показники, що характеризують стан із пожежами в державі за січень 2022 року порівняно з аналогічним періодом 2021 року

На рисунку 2 наведено ранжування регіонів України за кількістю пожеж за січень 2022 року порівняно з аналогічним періодом 2021 року.

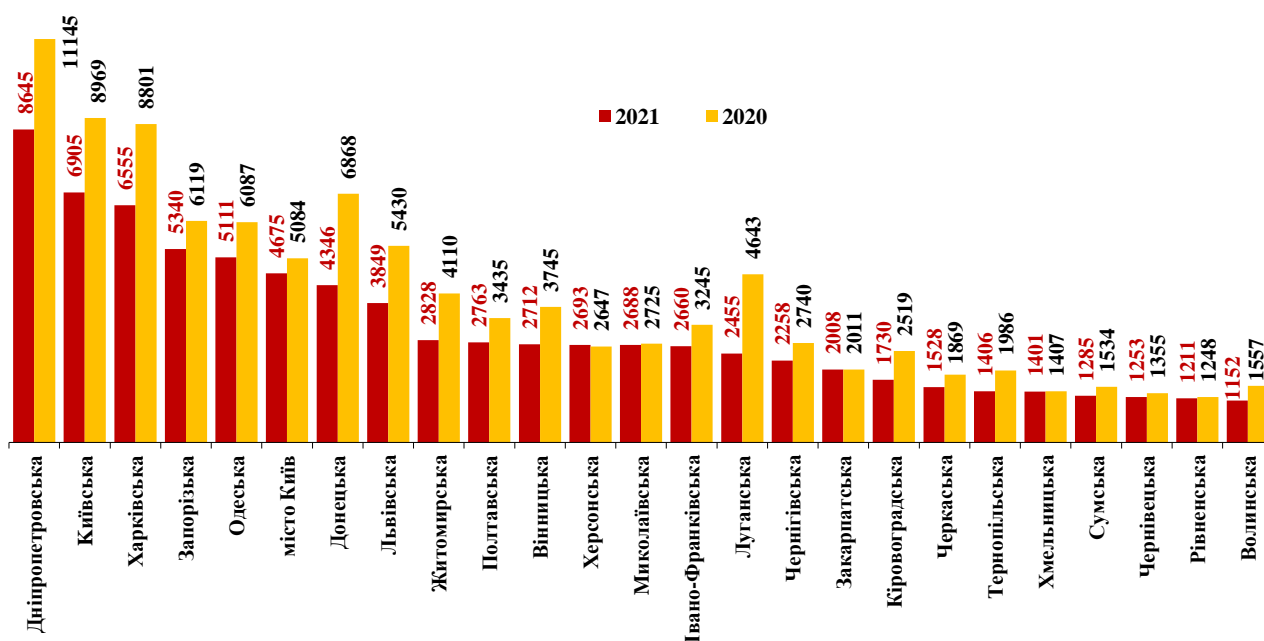


Рисунок 2 – Ранжування регіонів України за кількістю пожеж за січень 2022 року порівняно з аналогічним періодом 2021 року

За загального зменшення кількості пожеж в Україні (-2,8 %) їх збільшення впродовж січня 2022 року зареєстровано у Чернівецькій (+54,7 %), Одеській (+31,7 %), Тернопільській (+25,0 %), Полтавській (+23,0 %), Запорізькій (+7,3 %), Львівській (+5,1 %), Миколаївській (+4,3 %), Дніпропетровській (+3,6 %), Донецькій (+0,6 %) областях і місті Києві (+2,9 %).

На рисунку 3 наведено динаміку кількості виникнення пожеж по регіонах України за січень 2022 року порівняно з аналогічним періодом 2021 року.

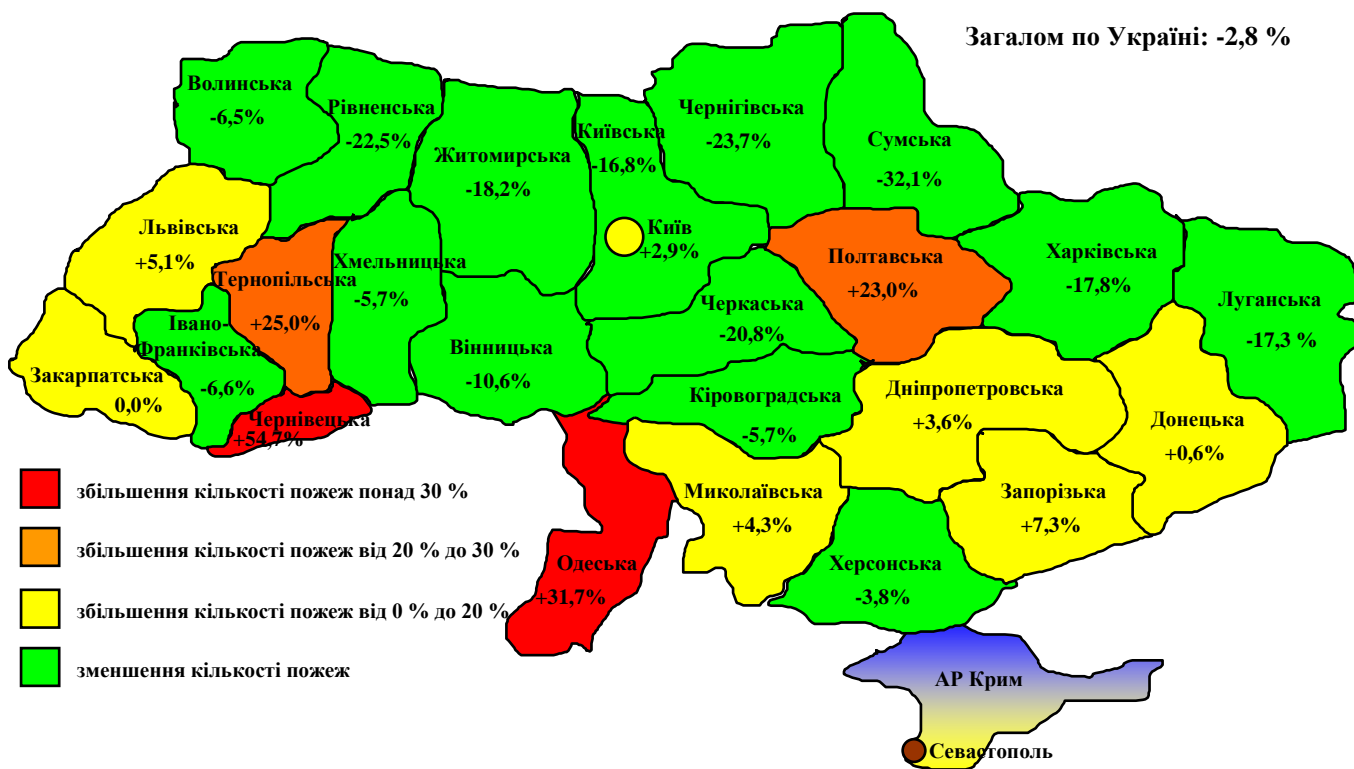


Рисунок 3 – Динаміка кількості виникнення пожеж по регіонах України за січень 2022 року порівняно з аналогічним періодом 2021 року

Упродовж січня 2022 року підрозділами територіальних органів ДСНС під час гасіння пожеж було врятовано 173 людини (-0,6 % порівняно з аналогічним періодом 2021 року), у тому числі 26 дітей (+44,4 %); крім того, на пожежах врятовано 173 будівлі та споруди (-0,6 %), 166 одиниць техніки (-10,3 %); загалом збережено матеріальних цінностей на суму понад 578,8 млн грн (+10,8 %).

Показник кількості пожеж на 10 тис. населення по Україні (рисунок 4) становить 1,0 (у 2021 році – 1,0).

Цей показник перевищено у Київській (1,9), Житомирській, Одеській, Чернівецькій (по 1,5), Дніпропетровській, Запорізькій, Чернігівській, Херсонській (по 1,3), Полтавській (1,2), Миколаївській, Кіровоградській (по 1,1) областях і місті Києві (1,1).

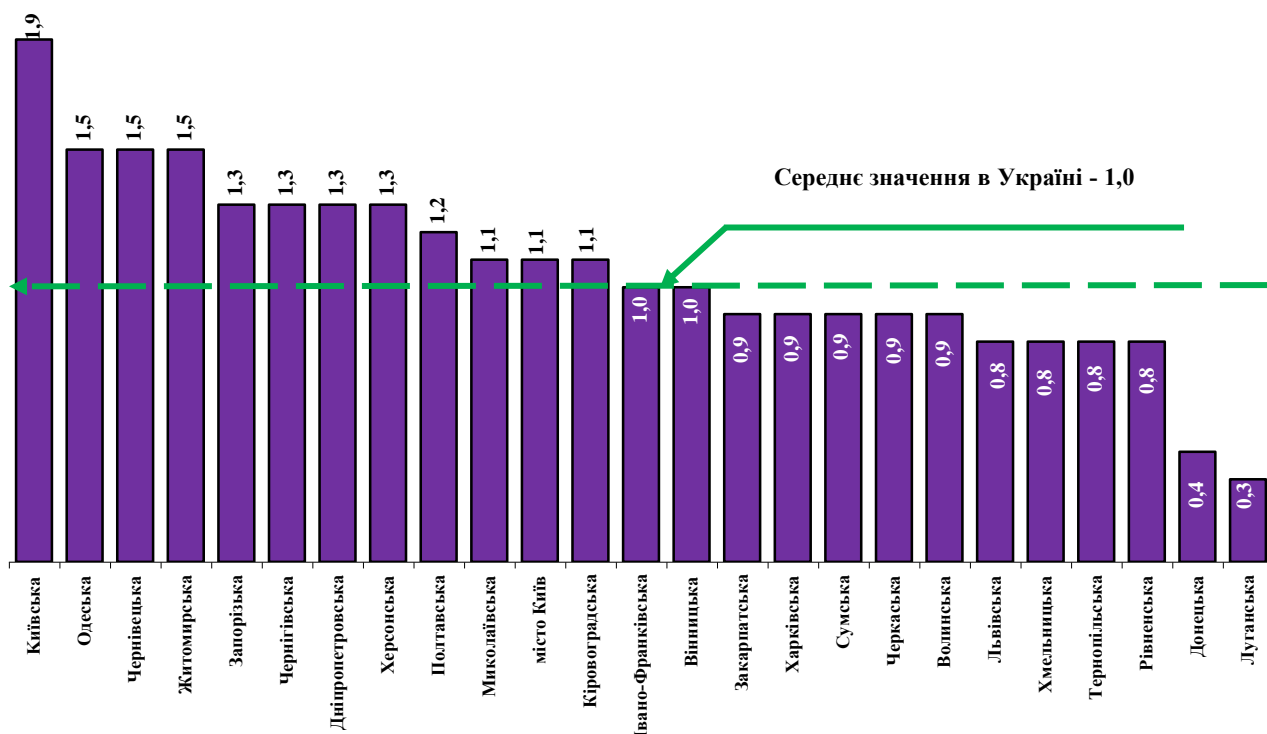


Рисунок 4 – Ранжування регіонів України за кількістю пожеж на 10 тис. населення

Показник кількості загиблих унаслідок пожеж на 100 тис. населення по Україні (рисунок 5) становить 0,6 (у 2021 році – 0,6).

Цей показник перевищено у Чернігівській (2,1), Житомирській (1,3), Сумській (1,0), Миколаївській, Чернівецькій, Кіровоградській (по 0,9), Львівській, Харківській, Хмельницькій (по 0,8), Запорізькій, Херсонській і Київській (по 0,8) областях.

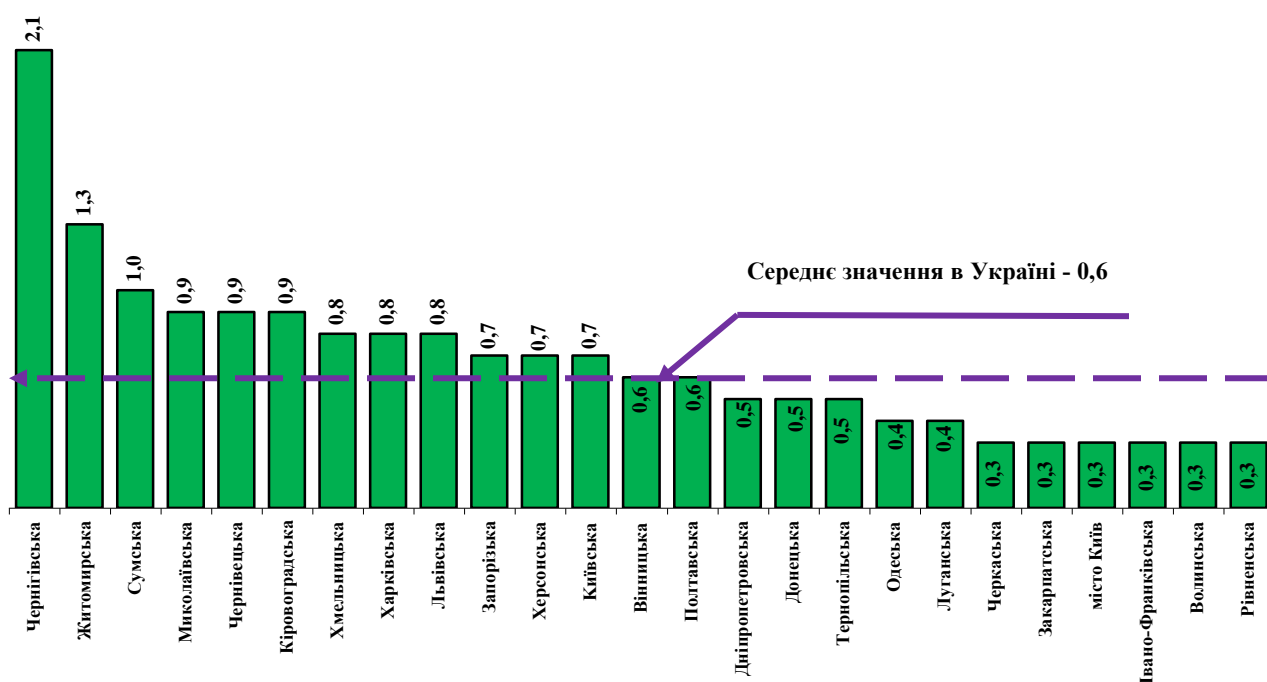


Рисунок 5 – Ранжування регіонів України за кількістю загиблих на 100 тис. населення

Впродовж січня 2022 року у Житомирській, Запорізькій, Київській, Кіровоградській, Миколаївській, Херсонській, Чернівецькій і Чернігівській областях показники кількості пожеж на 10 тис. населення та показники кількості загиблих унаслідок пожеж на 100 тис. населення перевищують середні значення по державі.

Пожежі у містах (смт) і сільській місцевості

Впродовж січня 2022 року у містах і селищах міського типу та поза межами міських населених пунктів України (далі – у містах) зареєстровано 2 573 пожежі; порівняно з аналогічним періодом минулого року їх кількість зменшилася на 2,8 %.

За загального зменшення кількості пожеж у містах їх збільшення зареєстровано у 9 регіонах України (таблиця 2).

Таблиця 2 – Регіони України, в яких зареєстровано зниження кількості пожеж у містах і селищах міського типу та поза межами міських населених пунктів

№ з/п	Назва регіону	2022 рік	2021 рік	+/-, у %
1	Чернівецька	63	40	57,5
2	Полтавська	87	59	47,5
3	Одеська	221	172	28,5
4	Хмельницька	52	43	20,9
5	Кіровоградська	66	58	13,8
6	Дніпропетровська	342	310	10,3
7	Запорізька	170	160	6,3
8	місто Київ	323	314	2,9
9	Донецька	139	138	0,7
Всього в Україні:		2 573	2 647	-2,8

Питома вага пожеж у містах перевищує середнє значення по державі у 8 областях України (таблиця 3).

Таблиця 3 – Обласі України, в яких питома вага пожеж у містах і селищах міського типу та поза межами міських населених пунктів перевищує середньодержавний показник

№ з/п	Назва області	2022 рік	2021 рік	Питома вага від загальної кількості, у %
1	Дніпропетровська	342	310	85,1
2	Донецька	139	138	80,3
3	Запорізька	170	160	76,9
4	Харківська	166	192	73,1
5	Луганська	45	59	67,2
6	Кіровоградська	66	58	66,7
7	Сумська	56	81	62,9
8	Одеська	221	172	61,9
Всього в Україні:		2 573	2 647	61,0

Унаслідок пожеж у містах загинуло 120 людей (-7,7 %), що становить 47,2 % від загальної кількості загиблих; травмовано 110 людей (-1,9 %), що становить 71,0 % від загальної кількості травмованих.

Смертність дітей унаслідок пожеж у містах, як і торік, склала – 1; травмовано на пожежах у містах 7 дітей, минулого року травмовано 6 дітей. Прямі збитки від пожеж у містах збільшилися на 1,1 % та склали 122 млн 504 тис. грн, що становить 49,8 % від загальної кількості прямих збитків.

Упродовж січня 2022 року у сільській місцевості та поза межами сільських населених пунктів України (далі – у селах) зареєстровано 1 642 пожежі; порівняно з аналогічним періодом минулого року їх кількість зменшилася на 2,7 %.

За загального зменшення кількості пожеж у селах їх збільшення зареєстровано у 9 областях України (таблиця 4).

Таблиця 4 – Області України, в яких зареєстровано зменшення кількості пожеж у сільській місцевості та поза межами сільських населених пунктів

№ з/п	Назва області	2022 рік	2021 рік	+/-, у %
1	Тернопільська	52	33	57,6
2	Чернівецька	70	46	52,2
3	Миколаївська	48	34	41,2
4	Одеська	136	99	37,4
5	Закарпатська	73	55	32,7
6	Херсонська	58	47	23,4
7	Львівська	91	76	19,7
8	Запорізька	51	46	10,9
9	Полтавська	79	76	3,9
Всього в Україні:		1 642	1 688	-2,7

Унаслідок пожеж у селах загинуло 134 людини (-2,2 %), що становить 52,8 % від загальної кількості загиблих; травмовано 45 людей (-10,0 %), що становить 29,0 % від загальної кількості травмованих.

Смертність дітей унаслідок пожеж у селах склала – 6, минулого року загинула 1 дитина; травмовано на пожежах у селах 6 дітей, минулого року травмована 1 дитина.

Прямі збитки від пожеж у селах збільшилися на 3,6 % і склали 123 млн 275 тис. грн, що становить 50,2 % від загальної кількості прямих збитків.

Питома вага пожеж у селах перевищує середнє значення по державі у 16 областях України (таблиця 5).

Таблиця 5 – Облaсті України, в яких питома вага пожеж у сільській місцевості та поза межами сільських населених пунктів перевищує середньодержавний показник

№ з/п	Назва області	2022 рік	2021 рік	Питома вага від загальної кількості, у %
1	Тернопільська	52	33	65,0
2	Рівненська	55	60	64,0
3	Закарпатська	73	55	61,9
4	Вінницька	93	105	61,2
5	Київська	193	226	57,4
6	Житомирська	100	106	57,1
7	Івано-Франківська	81	81	57,0
8	Черкаська	55	80	55,6
9	Волинська	48	53	55,2
10	Чернігівська	68	87	52,7
11	Чернівецька	70	46	52,6
12	Хмельницька	48	63	48,0
13	Полтавська	79	76	47,6
14	Херсонська	58	47	45,3
15	Львівська	91	76	44,2
16	Миколаївська	48	34	40,0
Всього в Україні:		1 642	1 688	39,0

Стан із загибеллю людей унаслідок пожеж

Впродовж січня 2022 року внаслідок пожеж загинуло 254 людини, із них 7 дітей. На рисунку 6 наведено ранжування регіонів України за кількістю загиблих унаслідок пожеж за січень 2022 року порівняно з аналогічним періодом 2021 року.

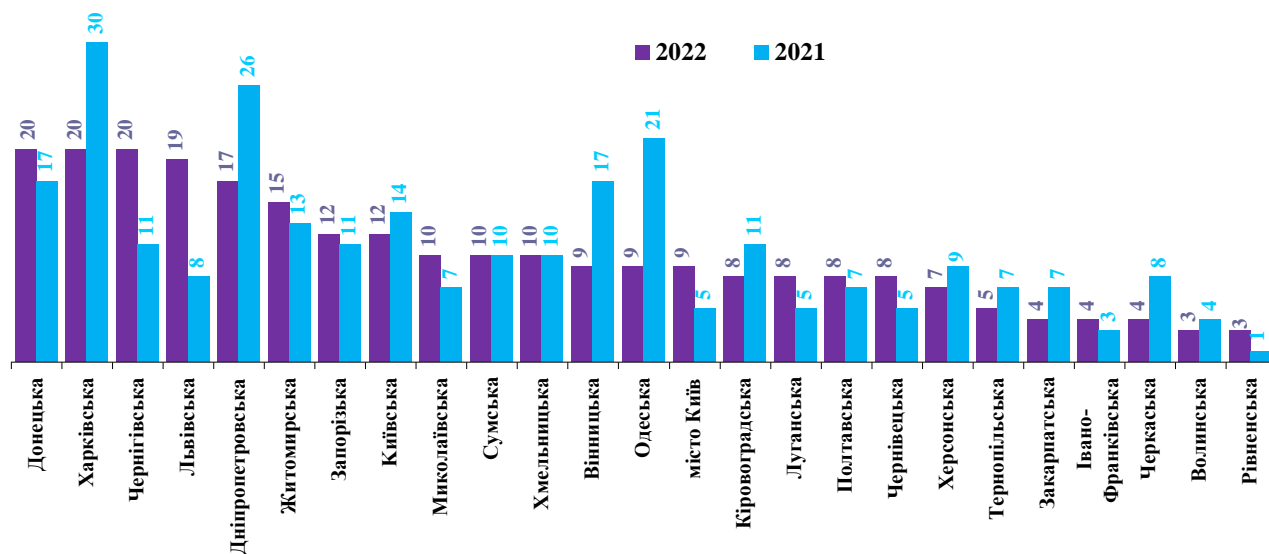


Рисунок 6 – Ранжування регіонів України за кількістю загиблих унаслідок пожеж за січень 2022 року порівняно з аналогічним періодом 2021 року

Порівняно з аналогічним періодом 2021 року кількість загиблих унаслідок пожеж людей зменшилася на 13 (254 проти 267) або на 4,9 %; дітей – збільшилася на 6 (7 проти 1) або у 7 разів. За січень 2022 року збільшення кількості дітей, загиблих унаслідок пожеж, зареєстровано в Чернігівській (3 проти 0), Вінницькій, Житомирській і Харківській (по 1 проти 0) областях.

За загального зменшення кількості людей, загиблих унаслідок пожеж, їх збільшення зареєстровано у 12 регіонах України (таблиця 6).

Таблиця 6 – Регіони України, в яких зареєстровано збільшення кількості людей, загиблих унаслідок пожеж, за січень 2022 року порівняно з аналогічним періодом 2021 року

№ з/п	Назва області	2022 рік	2021 рік	+/-, у %
1	Рівненська	3	1	у 3,0 рази
2	Львівська	19	8	у 2,4 рази
3	Чернігівська	20	11	81,8
4	місто Київ	9	5	80,0
5	Луганська	8	5	60,0
6	Чернівецька	8	5	60,0
7	Миколаївська	10	7	42,9
8	Івано-Франківська	4	3	33,3
9	Донецька	20	17	17,6
10	Житомирська	15	13	15,4
11	Полтавська	8	7	14,3
12	Запорізька	12	11	9,1
Всього в Україні:		254	267	-4,9

Найбільшу кількість загиблих зареєстровано у будинках і спорудах житлового призначення, де загинуло 249 людей (-3,1 % або 98,0 % від загальної кількості загиблих унаслідок пожеж), із яких 217 людей (6,9 % або 85,4 % від загальної кількості загиблих унаслідок пожеж) загинуло безпосередньо у житлових будинках. Найбільшу кількість загиблих людей у будинках і спорудах житлового сектору зареєстровано у Донецькій і Чернігівській (по 20), Харківській (19), Львівській (18) і Дніпропетровській (17) областях.

До прикладу, 18 січня о 15 год 44 хв до ДСНС надійшло повідомлення про пожежу, що виникла у приватному житловому будинку села Браниця Ніжинського району Чернігівської області.



На місці пожежі пожежно-рятувальними підрозділами було виявлено тіла 4 загиблих людей: 4-річних двійнят, 3-річного хлопчика та їх бабусю.

Діти перебували біля дверей, які були зачинені, бабуся лежала у ліжку. Дідусь у цей час пішов на підробіток.

Вогнем знищено покрівлю та перекриття по всій площі, веранду, двері, вікна, пошкоджено стіни та майно в будинку.

Матеріальні втрати від пожежі склали 564,3 тис. гривень.

Причиною пожежі стало порушення правил монтажу нагрівальної печі.

Сім'я переїхала в с. Браницю 18 років тому з Черкащини та перебувала на обліку в соціальній службі. За двійнятами Олександром та Єгором, і молодшим братом Матвієм доглядали бабуся та дідусь. Мати дітей працює в Києві аби забезпечити сім'ю, додому приїжджає періодично.

За фактом пожежі відкрито кримінальне провадження за статтею 270 КК України.

На відкритих територіях загинула 1 людина (-50,0 % або 0,4 % від їх загальної кількості).

Під час пожеж у будівлях виробничого призначення; об'єктах торгівлі і харчування; соціально-культурних, громадських та адміністративних спорудах; будинках та спорудах сільськогосподарського призначення; на транспортних засобах загибелі людей – не зареєстровано!

На інших об'єктах загинуло 4 людей (+33,3 % або 1,6 % від загальної кількості загиблих).

Ранжування основних причин виникнення пожеж за кількістю людей, загиблих унаслідок пожеж, за січень 2022 року порівняно з аналогічним періодом 2021 року наведено на рисунку 7.

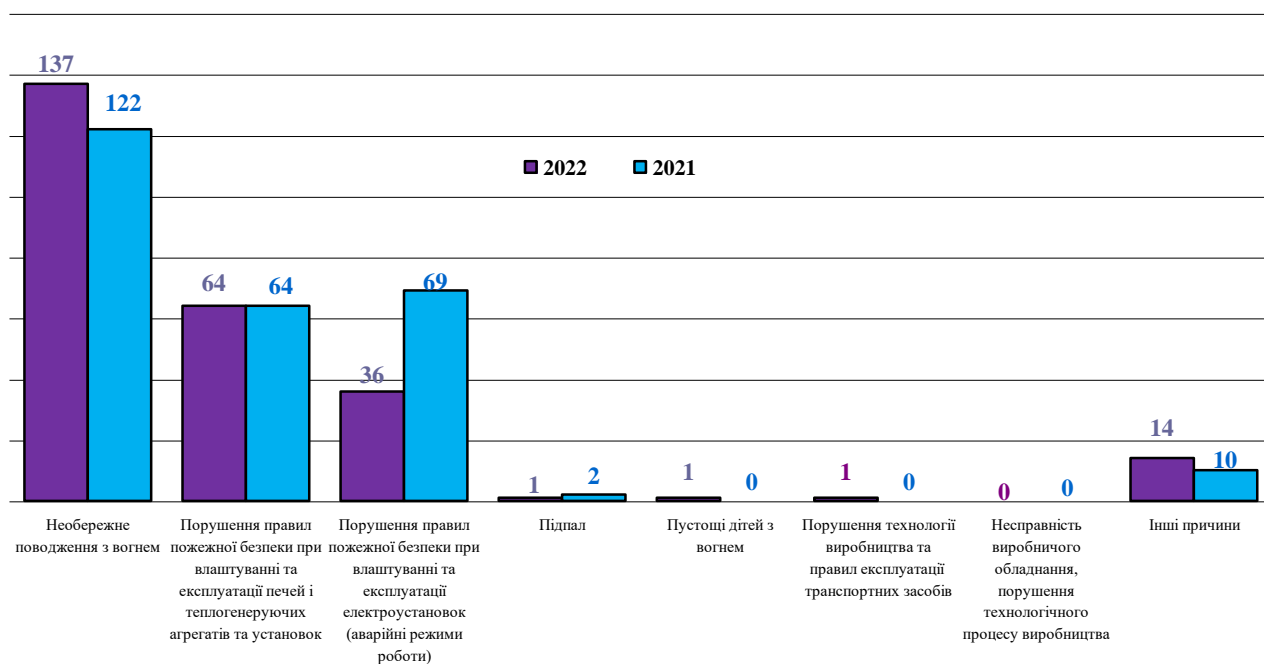


Рисунок 7 – Ранжування основних причин виникнення пожеж за кількістю людей, загиблих унаслідок пожеж, за січень 2022 року порівняно з аналогічним періодом 2021 року

За січень 2022 року виникло 225 пожеж (-5,1 % або 5,3 % від загальної кількості пожеж) із загибеллю людей.

Розподіл кількості пожеж із загибеллю людей за типами населених пунктів за січень 2022 року порівняно з аналогічним періодом 2021 року наведено у таблиці 7.

Таблиця 7 – Розподіл кількості пожеж із загибеллю людей за типами населених пунктів за січень 2022 року порівняно з аналогічним періодом 2021 року

№ з/п	Тип населеного пункту	Кількість пожеж		+/-, у %	Питома вага, %
		2022	2021		
1	Сільській населений пункт	118	125	-5,6	52,4
2	Місто	77	96	-19,8	34,2
3	Селище міського типу	27	15	80,0	12,0
4	Поза межами сільського населеного пункту	3	1	у 3 рази	1,4
5	Поза межами міського населеного пункту	0	0	–	–
6	Відселена зона	0	0	–	–
Всього в Україні:		225	237	-5,1	–

Як видно з таблиці 7, найбільша кількість пожеж із загибеллю людей, як і торік, виникала в сільських населених пунктах.

Розподіл кількості пожеж із загибеллю людей за видами об'єктів за січень 2022 року порівняно з аналогічним періодом 2021 року наведено у таблиці 8.

Таблиця 8 – Розподіл кількості пожеж із загибеллю людей за видами об'єктів за січень 2022 року порівняно з аналогічним періодом 2021 року

№ з/п	Об'єкт виникнення пожежі	Кількість пожеж		+/-, у %	Питома вага, %
		2022	2021		
1	Сільській житловий будинок	104	113	-8,0	46,2
2	Міський житловий будинок	64	77	-16,9	28,4
3	Будинок смт	22	13	69,2	9,8
4	Літня кухня	13	10	30,0	5,8
5	Господарча споруда	7	6	16,7	3,1
6	Дачний будинок	3	3	0,0	1,3
7	Приватний гараж	2	0	0,0	0,9
8	Відкрита територія	1	2	-50,0	0,4
9	Виробничі цехи	0	1	-100,0	0,0
10	Легковий автомобіль	0	0	–	–
11	Інший об'єкт	9	12	-25,0	4,1
Всього в Україні:		225	237	-5,1	–

Як видно з таблиці 8, найбільша кількість пожеж із загибеллю людей, як і торік, виникла у сільських та міських житлових будинках, сукупна питома вага яких становить 74,6 %. Питома вага пожеж із загибеллю людей у сільських житлових будинках у 1,6 рази вища, ніж у міських.

У таблиці 9 наведено розподіл кількості пожеж із загибеллю людей за місцем їх виникнення за січень 2022 року порівняно з аналогічним періодом 2021 року.

Таблиця 9 – Розподіл кількості пожеж із загибеллю людей за місцем їх виникнення за січень 2022 року порівняно з аналогічним періодом 2021 року

№ з/п	Місце виникнення пожежі	Кількість пожеж		+/-, у %	Питома вага, %
		2022	2021		
1	Житлова кімната	137	155	-11,6	60,9
2	Підлога	28	18	55,6	12,4
3	Кухня	18	16	12,5	8,0
4	Стіна, перегородка	7	9	-22,2	3,1
5	Перекриття стелі	12	9	33,3	5,3
6	Веранда, тераса	3	0	0,0	1,3
7	Коридор	2	3	-33,3	0,9
8	Горище	1	4	-75,0	0,4
9	Покрівля	0	2	-100,0	0,0
10	Побутове приміщення	2	3	-33,3	0,9
11	Підвал	0	1	-100,0	0,0
12	Відсік двигуна	0	0	–	–
13	Інше місце	15	17	-11,8	6,8
Всього в Україні:		225	237	-5,1	–

Розподіл кількості пожеж із загибеллю людей за причинами їх виникнення за січень 2022 року порівняно з аналогічним періодом 2021 року наведено у таблиці 10.

Таблиця 10 – Розподіл кількості пожеж із загибеллю людей за причинами їх виникнення за січень 2022 року порівняно з аналогічним періодом 2021 року

№ з/п	Причина виникнення пожежі	Кількість пожеж		+/-, у %	Питома вага, %
		2022	2021		
1	Необережність під час паління	91	92	-1,1	40,4
2	Інша причина необережного поводження з вогнем	31	20	55,0	13,8
3	ПППБ при експлуатації печей та ТГ	25	35	-28,6	11,1
4	Коротке замикання електромережі	57	61	-6,6	25,3
5	ПППБ при експлуатації електропобутових приладів	6	6	0,0	2,7
6	ПППБ при експлуатації електропобутових газових, гасових та бензинових приладів	3	4	-25,0	1,3
7	ППМ електроустановок та електромереж	1	0	0,0	0,4
8	Несправність електричної системи автомобіля	0	1	-100,0	0,0
9	Інша причина	11	18	-38,9	5,0
Всього в Україні:		225	237	-5,1	–

Розподіл кількості загиблих унаслідок пожеж людей за соціальним статусом за січень 2022 року порівняно з аналогічним періодом 2021 року наведено у таблиці 11.

Таблиця 11 – Розподіл кількості загиблих унаслідок пожеж людей за соціальним статусом за січень 2022 року порівняно з аналогічним періодом 2021 року

№ з/п	Соціальний статус загиблого	Кількість загиблих		+/-, у %	Питома вага, %
		2022	2021		
1	Пенсіонер	116	147	-21,1	45,7
2	Безробітний	88	77	14,3	34,6
3	Робітник	18	21	-14,3	7,1
4	Особа без певного місця проживання	2	3	-33,3	0,8
6	Дитина дошкільного віку (до 6 років)	4	2	у 2 рази	1,6
7	Домогосподарка	2	3	-33,3	0,8
8	Студент	0	0	–	–
9	Соціальний статус не вказано	24	14	71,4	9,4
Всього в Україні:		254	267	-4,9	–

Розподіл кількості загиблих унаслідок пожеж людей за віком за січень 2022 року порівняно з аналогічним періодом 2021 року наведено у таблиці 12.

Таблиця 12 – Розподіл кількості загиблих унаслідок пожеж людей за віком за січень 2022 року порівняно з аналогічним періодом 2021 року

№ з/п	Вік загиблого	Кількість загиблих		+/-, у %	Питома вага, %
		2022	2021		
1	60 років та старше	123	147	-16,3	48,4
2	від 40 до 60 років	97	91	6,6	38,2
3	від 21 до 40 років	21	19	10,5	8,3
4	до 7 років	4	4	0,0	1,6
5	від 7 до 14 років	3	0	0,0	1,2
6	від 18 до 21 року	2	0	0,0	0,8
7	від 16 до 18 років	0	0	–	–
8	від 14 до 16 років	0	0	–	–
9	вік не вказано	4	6	-33,3	1,5
Всього в Україні:		254	267	-4,9	–

Тож, найбільша кількість пожеж із загибеллю людей сталася у сільських житлових будинках, унаслідок яких найчастіше гинули пенсіонери та безробітні у віці від 40 років та старше.

Стан із травмуванням людей на пожежах

Упродовж січня 2022 року на місці 135 пожеж (-4,3 % або 3,2 % від загальної кількості пожеж) отримали травми 155 людей (-4,3 %), з них 13 дітей (+85,7 %).

Кількість людей, травмованих на пожежах, за січень 2022 року порівняно з аналогічним періодом 2021 року зменшилася на 7 (155 проти 162) або на 4,3 %. Кількість дітей, травмованих на пожежах, збільшилася на 6 (13 проти 7) або на 85,7 %.

На рисунку 8 наведено ранжування регіонів України за кількістю травмованих на пожежах за січень 2022 року порівняно з аналогічним періодом 2021 року.

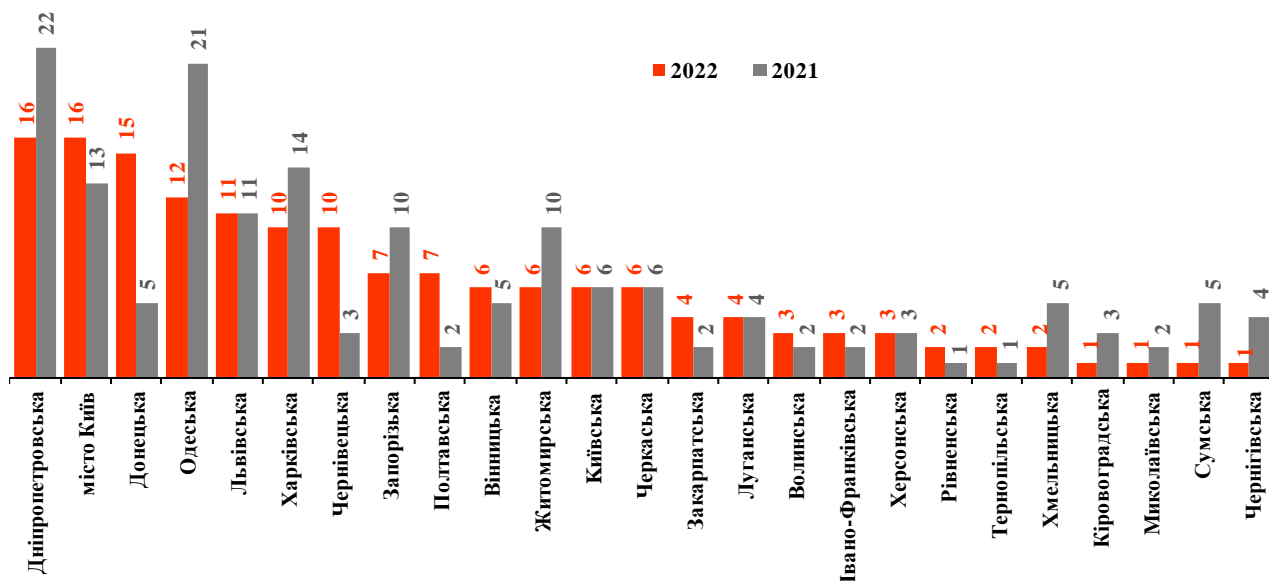


Рисунок 8 – Ранжування регіонів України за кількістю травмованих на пожежах за січень 2022 року порівняно з аналогічним періодом 2021 року

Збільшення кількості людей, травмованих на пожежах, зареєстровано в 10 регіонах України (таблиця 13).

Таблиця 13 – Регіони України, в яких зареєстровано збільшення кількості людей, травмованих на пожежах, за січень 2022 року порівняно з аналогічним періодом 2021 року

№ з/п	Назва регіону	2022 рік	2021 рік	+/-, у %
1	Полтавська	7	2	у 3,5 рази
2	Чернівецька	10	3	у 3,3 рази
3	Донецька	15	5	у 3,0 рази
4	Закарпатська	4	2	у 2, 0 рази
5	Рівненська	2	1	у 2, 0 рази
6	Тернопільська	2	1	у 2, 0 рази
7	Волинська	3	2	50,0
8	Івано-Франківська	3	2	50,0
9	місто Київ	16	13	23,1
10	Вінницька	6	5	20,0
Всього в Україні:		155	162	-4,3

Як і торік, найбільшу кількість травмованих зареєстровано у будинках і спорудах житлового призначення, де отримали травми 144 людини (0,0 % або 92,9 % від загальної кількості травмованих на пожежах), із яких 128 людей (0,0 % або 82,6 % від загальної кількості травмованих на пожежах) травмувалися безпосередньо у житлових будинках.

До прикладу, 27 січня о 20 год 16 хв до «Служби порятунку» надійшло повідомлення про пожежу у садовому товаристві «Будівельник-2» міста Краматорськ Донецької області.



Прибувши до місця події, пожежно-рятувальними підрозділами було встановлено, що горить садовий будинок. На той час господар разом із сусідом, який повертався зі служби додому, врятували 2 дітей, господиню та її матір через розібрану покрівлю, оскільки шлях до виходу заблокував вогонь, а на вікнах були встановлені грати.

На пожежі отримали травми 4 людей, із них 2 дітей. Господар отримав 50 % опіків тіла, діти отруїлись чадним газом, мати господині травмувалася. Всі були ушпиталені до міської лікарні.

Вогнем знищено насос твердопаливної печі, навісну стелю на площі 30 м², газовий балон, пінопласт на площі 20 м², паливні брикети об'ємом 6 м³, пошкоджено електропроводку. Матеріальні втрати від пожежі склали понад 180 тис. гривень.

Причиною пожежі стало порушення правил експлуатації побутових газових приладів (газовий балон експлуатувався поруч із газовою плитою у приміщенні будинку).

Розподіл пожеж за об'єктами їх виникнення

На об'єктах, на яких здійснюється державний нагляд (контроль) у сфері техногенної та пожежної безпеки, за січень 2022 року виникла 171 пожежа (-21,9 %), що становить 4,1 % від загальної кількості пожеж, унаслідок яких загинула 1 людина (за січень 2021 року – 5 людей) та 2 людей отримали травми (за січень 2021 року – 9 людей).

Прямі збитки від цих пожеж збільшилися на 93,6 % і склали 75 млн 793 тис. грн, що становить 30,8 % від загальної кількості прямих збитків; побічні збитки збільшилися на 71,2 % і склали 141 млн 832 тис. грн, що становить 20,0 % від загальної кількості побічних збитків.

На одну пожежу на об'єктах, на яких здійснюється державний нагляд (контроль) у сфері техногенної та пожежної безпеки, припадає 443,2 тис. грн прямих збитків, у той час як середній показник на одну пожежу по всіх об'єктах складає 58,3 тис. грн, тобто менший у 7,6 рази.

За загального зменшення кількості пожеж на об'єктах, на яких здійснюється державний нагляд (контроль) у сфері техногенної та пожежної безпеки, їх збільшення зареєстровано у 9 регіонах України (таблиця 14).

Таблиця 14 – Регіони України, де зареєстровано зростання кількості пожеж на об'єктах, на яких здійснюється державний нагляд (контроль) у сфері техногенної та пожежної та безпеки

№ з/п	Назва регіону	2022 рік	2021 рік	+/-, у %
1	Чернівецька	9	4	у 2,3 рази
2	Тернопільська	5	3	66,7
3	Кіровоградська	3	2	50,0
4	Львівська	11	8	37,5
5	Волинська	4	3	33,3
6	Хмельницька	4	3	33,3
7	Миколаївська	9	7	28,6
8	Херсонська	7	6	16,7
9	місто Київ	27	25	8,0
Всього в Україні:		171	219	-21,9

На рисунку 9 наведено ранжування регіонів України за кількістю пожеж на об'єктах, на яких здійснюється державний нагляд (контроль) у сфері техногенної та пожежної безпеки, за січень 2022 року порівняно з аналогічним періодом 2020 року.

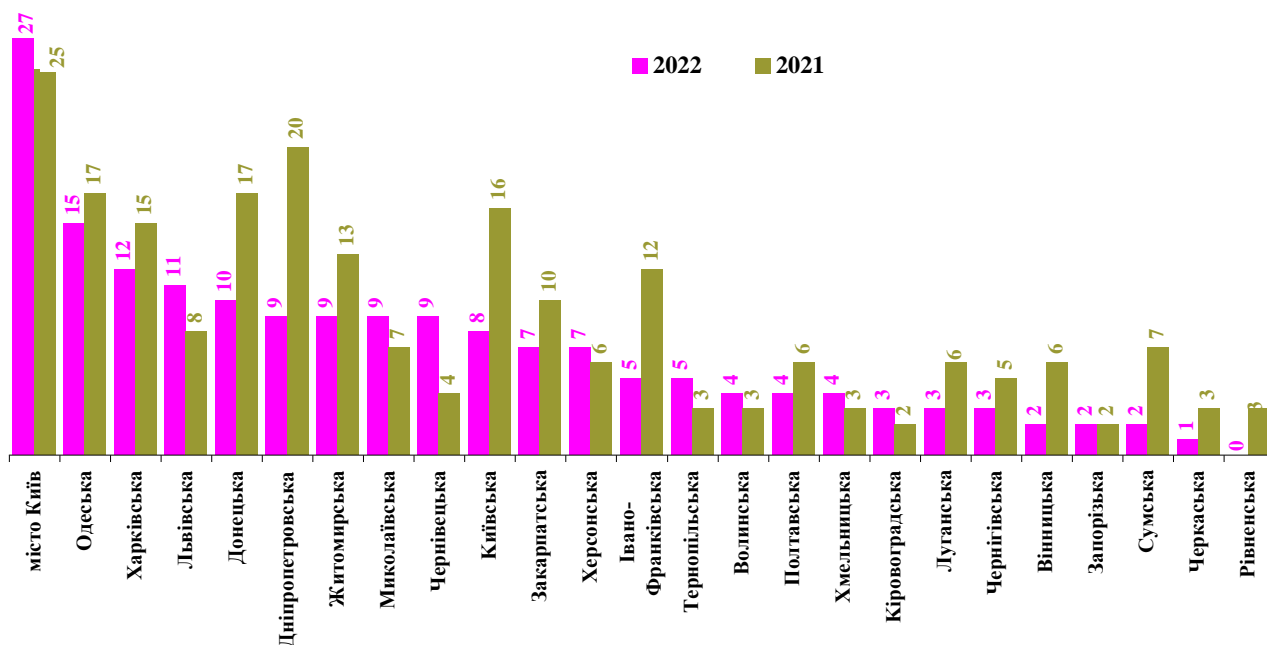


Рисунок 9 – Ранжування регіонів України за кількістю пожеж на об'єктах, на яких здійснюється державний нагляд (контроль) у сфері техногенної та пожежної безпеки за січень 2022 року порівняно з аналогічним періодом 2021 року

Питома вага пожеж на об'єктах, на яких здійснюється державний нагляд (контроль) у сфері техногенної та пожежної безпеки, перевищує середнє значення по державі у 12 областях України та місті Києві (рисунку 10).

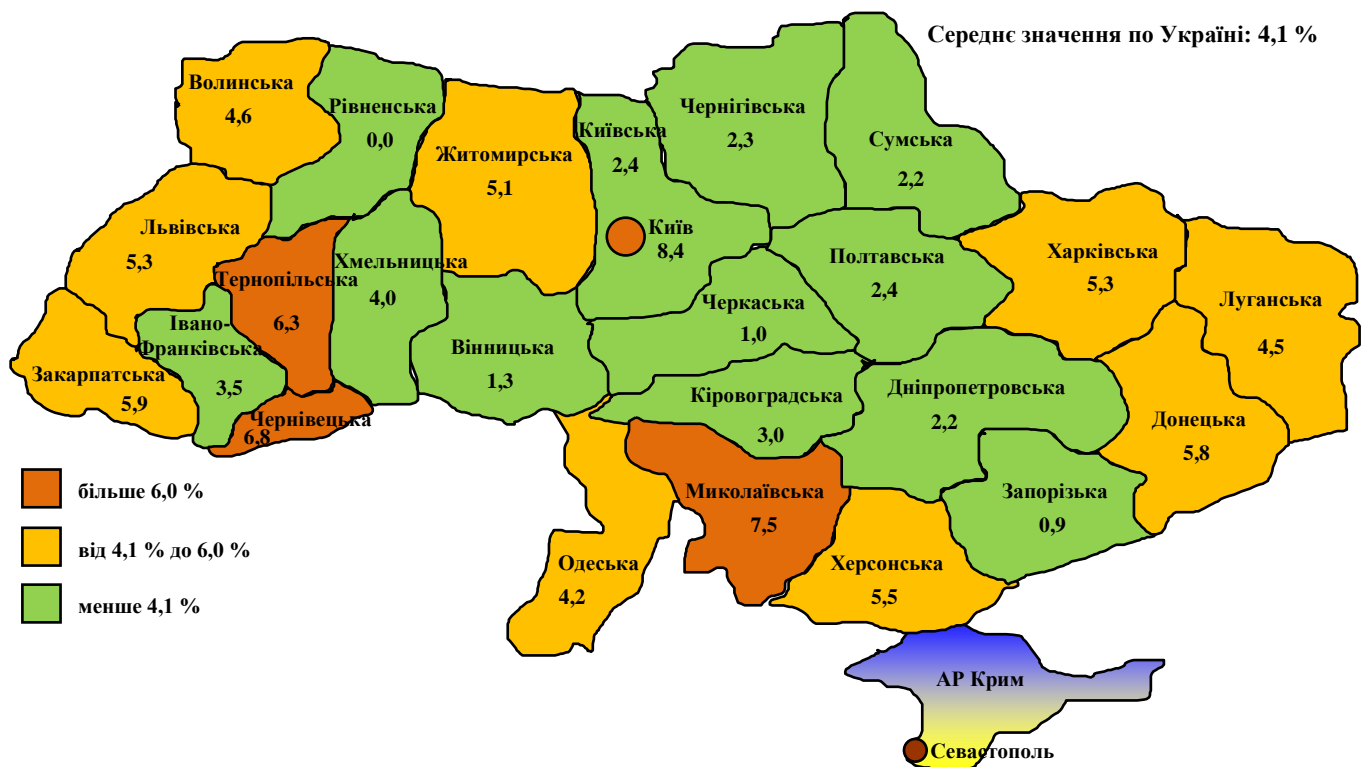


Рисунок 10 – Розподіл питомої ваги кількості пожеж на об’єктах, на яких здійснюється державний нагляд (контроль) у сфері техногенної та пожежної безпеки за січень 2022 року порівняно з аналогічним періодом 2021 року

У будівлях виробничого призначення виникло 38 пожеж (-39,7 %), що становить 22,2 % від загальної кількості пожеж на об’єктах, на яких здійснюється державний нагляд (контроль) у сфері техногенної та пожежної безпеки. Прямі збитки збільшилися на 50,4 % і становлять 14 млн 871 тис. грн (19,6 % від загальної суми прямих збитків на профілакуємих об’єктах). Побічні збитки збільшилися на 31,4 % і становлять 35 млн 216 тис. грн (24,8 % від загальної суми побічних збитків на профілакуємих об’єктах).

На цих об’єктах загибелі людей не зареєстровано, 1 людина отримала травми. За аналогічний період 2021 року загинула 1 людина та 1 отримала травми.

У будівлях об’єктів торгівлі та харчування виникло 52 пожежі (-13,3 %), що становить 30,4 % від загальної кількості пожеж на об’єктах, на яких здійснюється державний нагляд (контроль) у сфері техногенної та пожежної безпеки. Прямі збитки становлять 48 млн 885 тис. грн (збільшення у 2,0 рази; 64,5 %). Побічні збитки становлять 74 млн 62 тис. грн (+99,0 %; 52,2 %).

На цих об’єктах загибелі та травмування людей не зареєстровано. За аналогічний період 2021 року загинула 1 людина та 3 людей отримали травми.

У спорудах соціально-культурного, громадського та адміністративного призначення виникло 57 пожеж (+21,3 %), що становить 33,3 % від загальної кількості пожеж на об’єктах, на яких здійснюється державний нагляд (контроль) у сфері техногенної та пожежної безпеки. Прямі збитки становлять

8 млн 904 тис. грн (збільшення у 2,1 раза; 11,7 %). Побічні збитки становлять 23 млн 389 тис. грн (збільшення у 2,3 рази; 16,5 %).

На цих об'єктах загибелі та травмування людей не зареєстровано. За аналогічний період 2021 року загинула 1 людина та 2 людини отримали травми.

До прикладу, 22 січня о 14 год 15 хв в місті Дніпро у 9-ти поверховій офісній будівлі мережі «АТБ» на першому поверсі у ресторані «Пальміра» виникла пожежа, що поширилася з першого по сьомий поверхи.



Станом на 15 год 00 хв було з'ясовано, що горить утеплювач (мінеральна вата) зовнішньої стіни будівлі з поширенням пожежі в офісне приміщення на четвертому поверсі. Станом на 15 год 40 хв пожежа поширилася в офісні приміщення з 4 по 7 поверхи глибиною до 2 м в середину будівлі. Площа пожежі становила понад 500 м². Через палаючий шматок пластикової обшивки, який впа на припаркований поруч з будівлею автомобіль, останній теж загорівся. О 15 год 48 хв пожежу було локалізовано, в 16 год 20 хв – ліквідовано. До гасіння залучалися 45 чоловік особового складу та 11 одиниць техніки ДСНС.

Вогнем знищено легковий автомобіль ПП «Пальміра», облицювання адміністративної будівлі ТОВ «АТБ-МАРКЕТ». Пошкоджено майно та офісні приміщення ТОВ «АТБ-МАРКЕТ» на загальній площі 520 м². Збитки від пожежі встановлюються.

Причиною пожежі стало потрапляння вогневих мас з мангалу, встановленого на кухні ресторану, на жирові відкладення у витяжній системі з подальшим їх займанням та поширенням по вентиляційній камері.

За фактом пожежі відкрито кримінальне провадження за статтею 270 КК України.

У будинках та спорудах сільськогосподарського призначення, як і торік, виникло 7 пожеж, що становить 4,1 % від загальної кількості пожеж на об'єктах, на яких здійснюється державний нагляд (контроль) у сфері техногенної та пожежної безпеки. Прямі збитки становлять 1 млн 971 тис. грн (збільшення у 23,3 рази; 2,6 %). Побічні збитки становлять 4 млн 73 тис. грн (збільшення у 4,1 раза; 2,9 %).

На цих об'єктах, як і торік, загибелі та травмування людей не зареєстровано.

У будинках та спорудах житлового призначення виникло 2 822 пожежі (-8,6 %), що становить 67,0 % від загальної кількості пожеж. Прямі збитки зменшилися на 20,4 рази і становлять 136 млн 454 тис. грн, що складає 55,5 % від загальної суми прямих збитків. Побічні збитки становлять 422 млн 135 тис. грн (+6,6 %), що складає 59,4 % від загальної суми побічних збитків).

На цих об'єктах загинуло 249 людей (-3,1 % або 98,0 % від загальної кількості загиблих) і травмовано 144 людини (0,0 % або 92,9 % від загальної кількості травмованих).

Зокрема, безпосередньо у житлових будинках виникло 1 848 пожеж (-9,0 %), що становить 43,8 % від загальної кількості пожеж або 65,5 % від кількості пожеж у будинках та спорудах житлового призначення, внаслідок яких загинуло 217 людей (-6,9 %) та 128 людей (0,0 %) отримали травми.

На *транспортних засобах* виникло 302 пожежі (-13,5 %), що становить 7,2 % від загальної кількості пожеж. Прямі збитки становлять 28 млн 427 тис. грн (+0,1 %; 11,6 %). Побічні збитки становлять 56 млн 355 тис. грн (+8,9 %; 7,9 %).

На цих об'єктах загибелі людей не зареєстровано, 4 людини отримали травми. За аналогічний період 2021 року загинули 2 людини та 5 людей отримали травми.

У *природних екосистемах* упродовж січня 2022 року, як і торік, пожеж не зареєстровано.

На *відкритих територіях* виникло 705 пожеж (+41,0 %), що становить 16,7 % від загальної кількості пожеж. Прямі збитки становлять 402 тис. грн (-39,4 %; 0,2 %). Побічні збитки становлять 62 млн 473 тис. грн (+95,0 %; 8,8 %).

На цих об'єктах загинула 1 людина та 2 людей отримали травми. За аналогічний період 2021 року загинуло 2 людини та 2 людини отримали травми.

Збільшення кількості пожеж зареєстровано на територіях житлової забудови, приватних домоволодінь (+20,5 %), поза межами населених пунктів (збільшення у 10,9 рази) та полігонах твердих побутових відходів (збільшення у 3,7 рази).

Розподіл пожеж за причинами їх виникнення

Упродовж січня 2022 року основними причинами виникнення пожеж були:

- необережне поводження з вогнем – 1 696 випадків (+17,1 %);
- порушення правил пожежної безпеки при влаштуванні та експлуатації печей, теплогенеруючих агрегатів та установок – 973 випадки (-23,3 %);
- порушення правил пожежної безпеки при влаштуванні та експлуатації електроустановок – 1 065 випадків (+1,7 %);
- підпали – 113 випадків (-33,5 %);
- порушення технологій виробництва та правил експлуатації транспортних засобів – 199 випадків (-17,8 %);
- пустощі дітей з вогнем – 9 випадків (-43,8 %);
- несправність виробничого обладнання, порушення технологічного процесу виробництва – 7 випадків (-50,0 %);
- інші причини – 153 випадки (+18,6 %).

Ранжування основних причин виникнення пожеж за абсолютною їх кількістю за січень 2022 року порівняно з аналогічним періодом 2021 року наведено на рисунку 11.

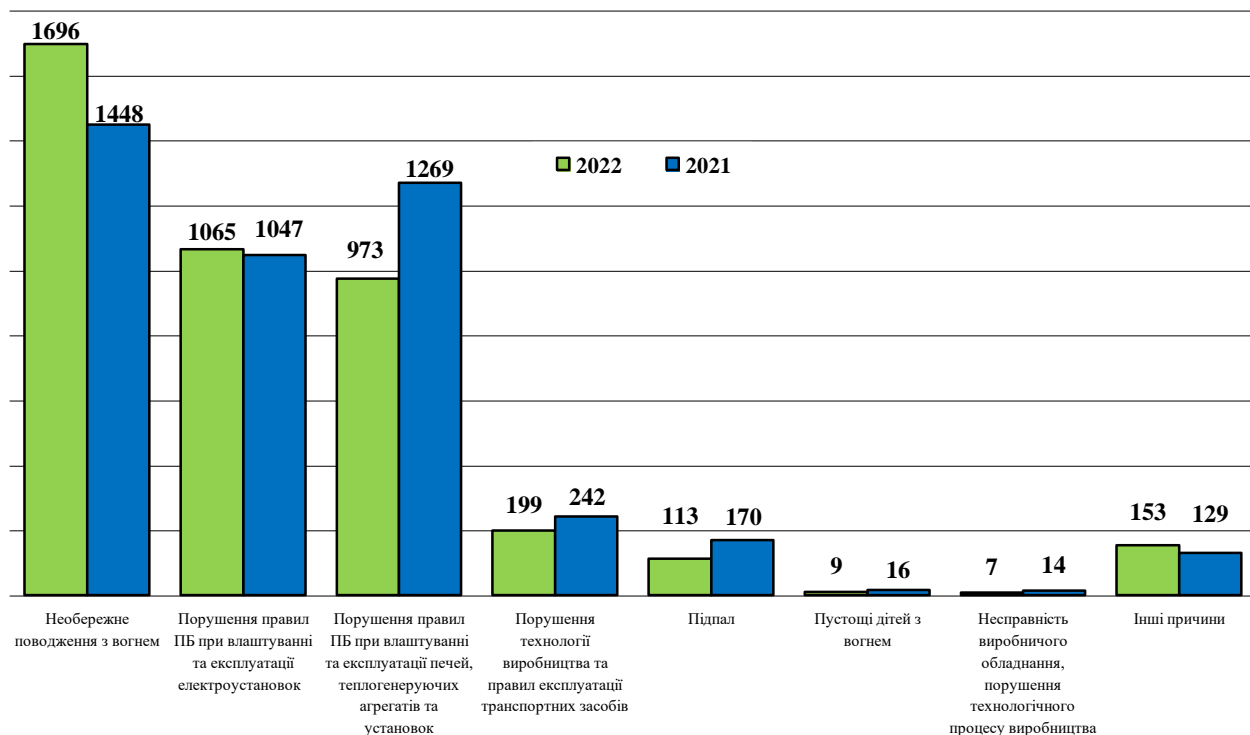


Рисунок 11 – Ранжування основних причин виникнення пожеж за абсолютною їх кількістю за січень 2022 року порівняно з аналогічним періодом 2021 року

Висновки

За результатами порівняльного аналізу поточного стану з пожежами та їх наслідками за січень 2022 року з аналогічним періодом 2021 року встановлено зменшення кількості пожеж на 2,8 %, кількості загиблих і травмованих людей – на 4,9 % та 4,3 % відповідно; разом із тим, матеріальні втрати збільшилися на 17,2 %, кількість дітей, загиблих унаслідок пожеж, збільшилася у 3,5 рази, кількість дітей, травмованих на пожежах, – на 85,7 %.

Підрозділами територіальних органів ДСНС зареєстровано 4 215 пожеж. Зменшення абсолютної кількості пожеж відбулося за рахунок їх зменшення у будинках та спорудах житлового сектору (-8,6 %).

Унаслідок пожеж загинуло 254 людини, у тому числі 7 дітей; 155 людей отримали травми, у тому числі 13 дітей.

Матеріальні втрати від пожеж склали 956 млн 203 тис. грн (із них прямі збитки становлять 245 млн 779 тис. грн; побічні – 710 млн 242 тис. грн).

У містах і селищах міського типу та поза межами міських населених пунктів зареєстровано 2 573 пожежі; порівняно з аналогічним періодом минулого року їх кількість зменшилася на 2,8 %; загинуло 120 людей (-7,7 %), що становить 47,2 % від загальної кількості загиблих; травмовано 110 людей (-1,9 %), що становить 71,0 % від загальної кількості травмованих.

У сільській місцевості та поза межами сільських населених пунктів зареєстровано 1 642 пожежі; порівняно з аналогічним періодом минулого року їх кількість зменшилася на 2,7 %; загинуло 134 людини (-2,2 %), що становить 52,8 % від загальної кількості загиблих; травмовано 45 людей (-10,0 %), що становить 29,0 % від загальної кількості травмованих.

У будівлях і спорудах житлового сектору виникло 2 822 пожежі (- 8,6%), внаслідок яких загинуло 249 людей (-3,1 %).

На об'єктах, на яких здійснюється державний нагляд (контроль) у сфері техногенної та пожежної безпеки, виникла 171 пожежа (-21,9 %), з них 1 пожежа – у житлових будинках (-85,7 %). На підприємствах, в організаціях, закладах: приватної власності виникло 102 пожежі (-23,0 %); колективної власності – 33 пожежі (-5,0 %); комунальної (муніципальної) власності – 19 пожеж (-17,0 %); загальнодержавної власності – 15 пожеж (-6,0 %).

Основними причинами виникнення пожеж були:

необережне поводження з вогнем – 1 696 випадків (+17,1 %);

порушення правил пожежної безпеки при влаштуванні та експлуатації печей, теплогенеруючих агрегатів та установок – 973 випадки (-23,3 %);

порушення правил пожежної безпеки при влаштуванні та експлуатації електроустановок – 1 065 випадків (+1,7 %);

підпали – 113 випадків (-33,5 %);

порушення технологій виробництва та правил експлуатації транспортних засобів – 199 випадків (-17,8 %);

пустощі дітей з вогнем – 9 випадків (-43,8 %);

несправність виробничого обладнання, порушення технологічного процесу виробництва – 7 випадків (-50,0 %);

інші причини – 153 випадки (+18,6 %).