

АНАЛІТИЧНА ДОВІДКА **про пожежі та їх наслідки в Україні** **за 3 місяці 2022 року**

Загальні дані про пожежі

Інститутом державного управління та наукових досліджень з цивільного захисту проведено аналіз наявної інформації про пожежі за звітний період, що надійшла від територіальних органів ДСНС відповідно до п. 9 «Інструкції по роботі з Карткою обліку пожежі», затвердженої наказом ДСНС від 16.08.2017 № 445 «Про забезпечення ведення обліку пожеж та їх наслідків», а також отриманої з програмного забезпечення «Статистичний облік пожеж».

Так, підрозділами територіальних органів ДСНС упродовж 3 місяців 2022 року в Україні зареєстровано 25 390 пожеж. Порівняно з аналогічним періодом минулого року кількість пожеж збільшилась на 63,0 %, насамперед, через російську військову агресію проти України, що розпочалася 24 лютого 2022 року.

Унаслідок пожеж загинуло 583 людини, у тому числі 11 дітей; 523 людини отримали травми, у тому числі 38 дітей.

Кількість загиблих унаслідок пожеж зменшилась на 20,8 %; кількість травмованих на пожежах збільшилась на 21,6 %. Кількість дітей і підлітків до 18 років, які загинули внаслідок пожеж, зменшилась на 15,4 %; кількість дітей і підлітків до 18 років, травмованих на пожежах, збільшилась на 46,2 %.

Матеріальні втрати від пожеж склали 7 млрд 373 млн 250 тис. грн (із них прямі збитки становлять 1 млрд 335 млн 694 тис. грн; побічні – 6 млрд 37 млн 556 тис. грн).

Матеріальні втрати від пожеж збільшилися в 2,9 рази (прямі збитки збільшилися у 2,1 %; побічні збитки збільшилися у 3,2 рази); кількість знищеного зерна збільшилась у 22,2 рази; кількість знищених кормів збільшилась на 35,7 %; кількість знищених і пошкоджених будинків (споруд) збільшилась на 7,8 %; кількість знищених і пошкоджених транспортних засобів (техніки) збільшилась на 3,6 %; кількість загиблих свійських тварин зменшилась на 67,2 %; кількість загиблих свійських птахів зменшилась на 45,3 %.

Щодня в Україні, в середньому, виникало 282 пожежі, матеріальні втрати від яких склали 81 млн 925 тис. гривень.

Кожного дня внаслідок пожеж гинуло 6 людей і 5 людей отримували травми, вогнем знищувалась або пошкоджувалась 81 будівля (споруда) й 12 одиниць техніки.

Прямі збитки від однієї пожежі становили 52,6 тис. гривень.

Статистичні показники стану з пожежами в Україні за 3 місяці 2022 року порівняно з аналогічним періодом 2021 року наведено в таблиці 1.

Таблиця 1 – Статистичні показники стану з пожежами в Україні за 3 місяці 2022 року порівняно з аналогічним періодом 2021 року*

№ з/п	Назва показників	2022 рік	2021 рік	Тенденція по країні, +/-, у %	% від загальної кількості
Загальні дані про пожежі					
1	Кількість пожеж (од.)	25390	15574	63,0	-
2	Збитки прямі (тис. грн)	1335694	646500	106,6	-
3	Збитки побічні (тис. грн)	6037556	1895592	218,5	-
4	Загинуло людей унаслідок пожеж	583	736	-20,8	-
-	у т.ч. дітей і підлітків до 18 років	11	13	-15,4	1,9
5	Загинуло людей унаслідок пожеж у містах	295	356	-17,1	50,6
6	Загинуло людей унаслідок пожеж у селах	288	380	-24,2	49,4
7	Травмовано людей на пожежах	523	430	21,6	-
-	у т.ч. дітей та підлітків до 18 років	38	26	46,2	7,3
-	у т.ч. у містах	355	286	+24,1	67,9
8	Знищено, пошкоджено будівель і споруд (од.)	7308	6778	7,8	-
9	Знищено, пошкоджено техніки (од.)	1104	1066	3,6	-
10	Загинуло людей унаслідок пожеж, на 100 тис. населення	1,4	1,8	-22,2	-
11	Кількість пожеж на 10 тис. населення	6,2	3,7	+67,6	-
12	Збитки прямі на 10 тис. населення (тис. грн)	324,7	155,6	в + 4,2 рази	-
13	Кількість пожеж у містах	12360	9021	37,0	48,7
14	Кількість пожеж у селах	13030	6553	98,8	51,3
15	Кількість пожеж на об'єктах, на яких здійснюється державний нагляд (контроль)	699	633	10,4	2,8
-	у т.ч. на підприємствах, в організаціях, закладах	693	608	+14,0	2,7
Об'єкти пожеж					
1	Будівлі виробничого призначення	200	155	29,0	0,8
2	Будівлі об'єктів торгівлі та харчування	204	192	6,3	0,8
3	Соціально-культурні, громадські та адміністративні споруди	186	139	33,8	0,7
4	Будівлі та споруди сільськогосподарського призначення	18	20	-10,0	0,1
5	Будинки та споруди житлового призначення	8384	8239	1,8	33,0
-	у т.ч. житлові будинки	5200	5317	-2,2	20,5
6	Природні екосистеми	84	20	320,0	0,3
7	Відкриті території	14896	5252	183,6	58,7
8	Транспортні засоби	804	993	-19,0	3,2
9	Інші об'єкти	614	564	8,9	2,4
Причини виникнення пожеж					
1	Підпал	457	573	-20,2	1,8
2	Несправність виробничого обладнання	12	36	-66,7	0,1
3	Порушення правил ПБ при влаштуванні та експлуатації електроустановок	2708	2970	-8,8	10,7
4	Порушення правил ПБ при влаштуванні та експлуатації печей, ТГ агрегатів та установок	2016	2929	-31,2	7,9
5	Необережне поводження з вогнем	17614	7891	123,2	69,4
6	Пустощі дітей з вогнем	51	51	0,0	0,2
7	Порушення технології виробництва та правил експлуатації транспортних засобів	489	672	-27,2	1,9
8	Інші причини	2043	452	в +4,5 рази	8,0

***Примітки:**

- 1) без урахування пожеж, що виникли на об'єктах міністерств, інших центральних органів виконавчої влади, які відповідно до постанови Кабінету Міністрів України від 26.12.03 № 2030 здійснюють їх облік самостійно;
- 2) без урахування пожеж, що виникли на тимчасово окупованих територіях Донецької та Луганської областей і територіях Автономної Республіки Крим та міста Севастополя;
- 3) без урахування пожеж, що виникли на територіях окремих районів регіонів України, що зазнали впливу російської військової агресії у період з 24 лютого по 31 березня 2022 року.

На рисунку 1 наведено основні показники, що характеризують стан із пожежами в державі за 3 місяці 2022 року порівняно з аналогічним періодом 2021 року.

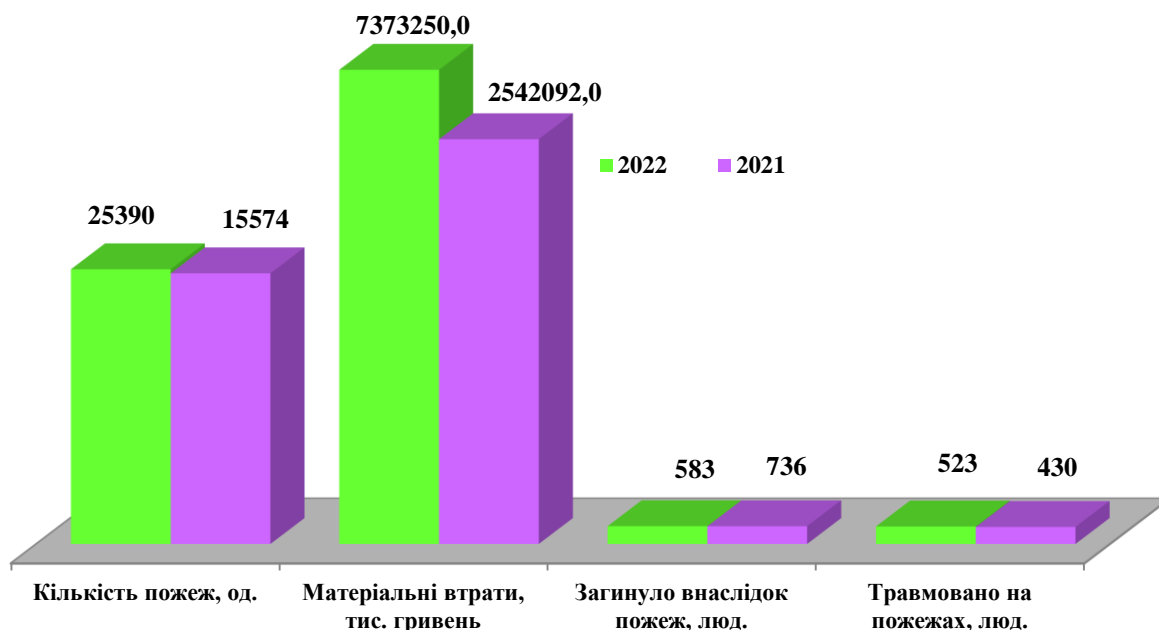


Рисунок 1 – Основні показники, що характеризують стан із пожежами в державі за 3 місяці 2022 року порівняно з аналогічним періодом 2021 року

На рисунку 2 наведено ранжування регіонів України за кількістю пожеж за 3 місяці 2022 року порівняно з аналогічним періодом 2021 року.

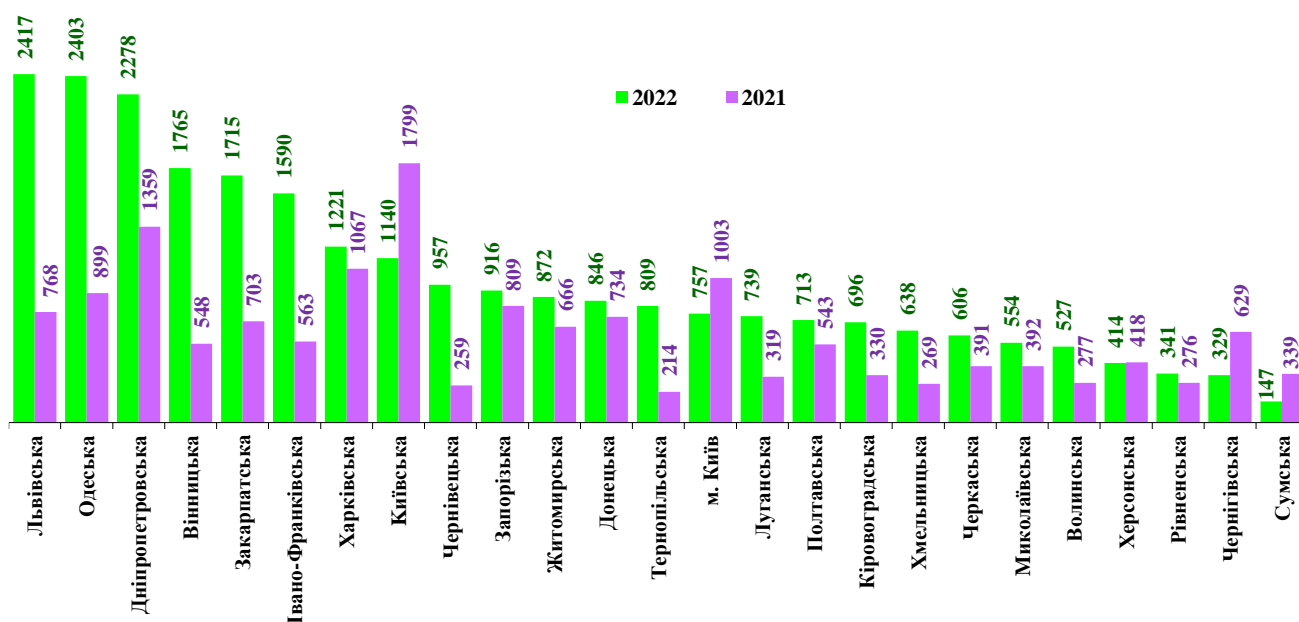


Рисунок 2 – Ранжування регіонів України за кількістю пожеж за 3 місяці 2022 року порівняно з аналогічним періодом 2021 року

За загального збільшення кількості пожеж в Україні (+63,0 %) їх зменшення впродовж 3 місяців 2022 року зареєстровано у Сумській (-56,6 %), Чернігівській (-47,7 %), Київській (-36,6 %) областях і місті Києві (-24,5 %).

У зазначених регіонах, за винятком міста Києва, частина територій перебувала під окупацією російських військ, що унеможливило реєстрацію інформації про пожежі у повному обсязі. Тому, зменшення кількості пожеж може бути необ'єктивним.

На рисунку 3 наведено динаміку кількості виникнення пожеж по регіонах України за 3 місяці 2022 року порівняно з аналогічним періодом 2021 року.

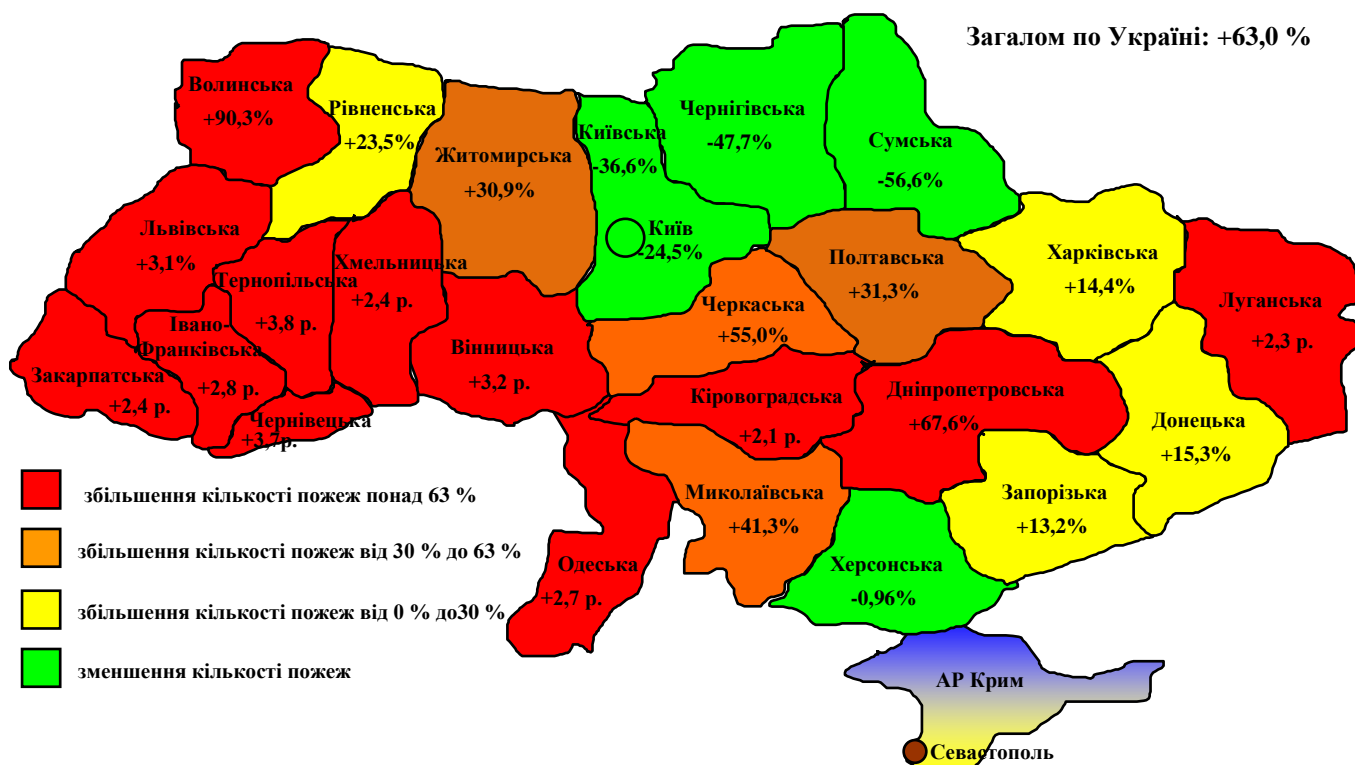


Рисунок 3 – Динаміка кількості виникнення пожеж по регіонах України за 3 місяці 2022 року порівняно з аналогічним періодом 2021 року

Упродовж 3 місяців 2022 року підрозділами територіальних органів ДСНС під час гасіння пожеж було врятовано 629 людей (+12,9 % порівняно з аналогічним періодом 2021 року), у тому числі 74 дитини (+39,6 %); крім того, на пожежах врятовано 5 896 будівель і споруд (-9,4 %), 409 одиниць техніки (-5,80 %); загалом збережено матеріальних цінностей на суму понад 1 382,6 млн грн (-13,9 %).

Показник кількості пожеж на 10 тис. населення по Україні (рисунок 4) становить 6,2 (у 2021 році – 3,7).

Цей показник перевищено у Закарпатській (13,8), Івано-Франківській (11,8), Вінницькій (11,7), Чернівецькій (10,8), Одеській (10,2), Львівській (9,8), Тернопільській (7,9), Кіровоградській (7,7), Житомирській і Дніпропетровській (по 7,4) та Київській (6,3) областях.

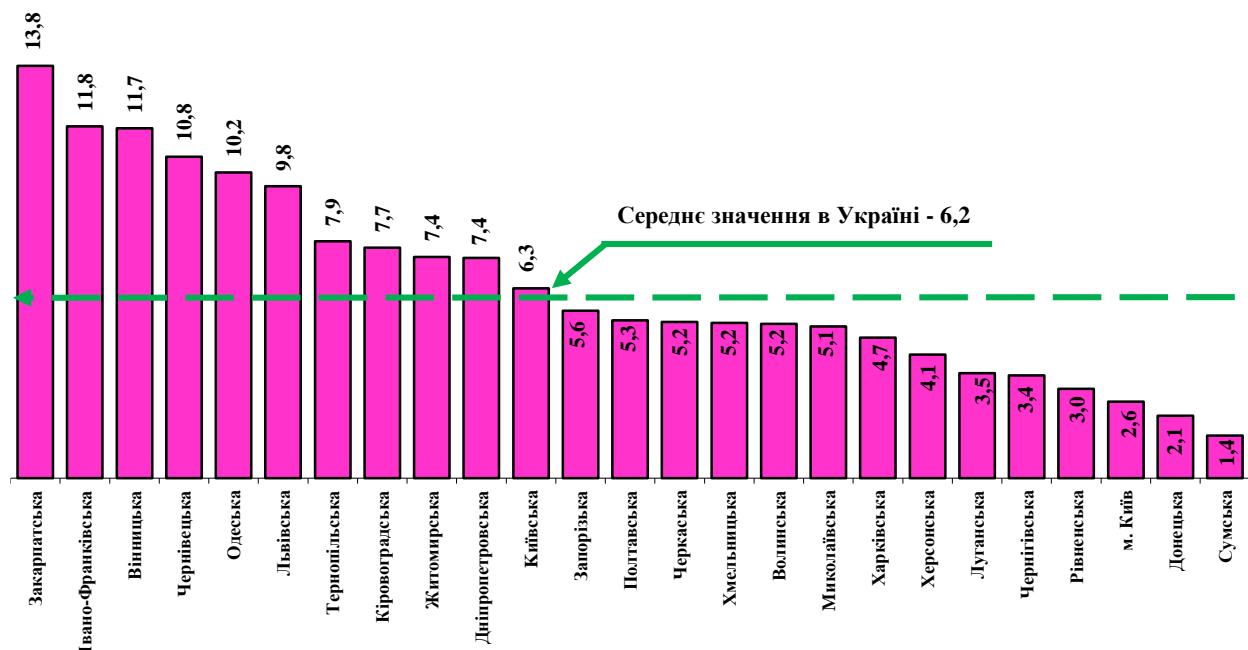


Рисунок 4 – Ранжування регіонів України за кількістю пожеж на 10 тис. населення

Показник кількості загиблих унаслідок пожеж на 100 тис. населення по Україні (рисунок 5) становить 1,4 (у 2021 році – 1,8).

Цей показник перевищено у Чернігівській (3,1), Вінницькій (2,3), Житомирській, Кіровоградській, Хмельницькій (по 2,0), Чернівецькій, (1,9), Харківській і Дніпропетровській (по 1,8), Запорізькій (1,7) та Львівській (1,5) областях.

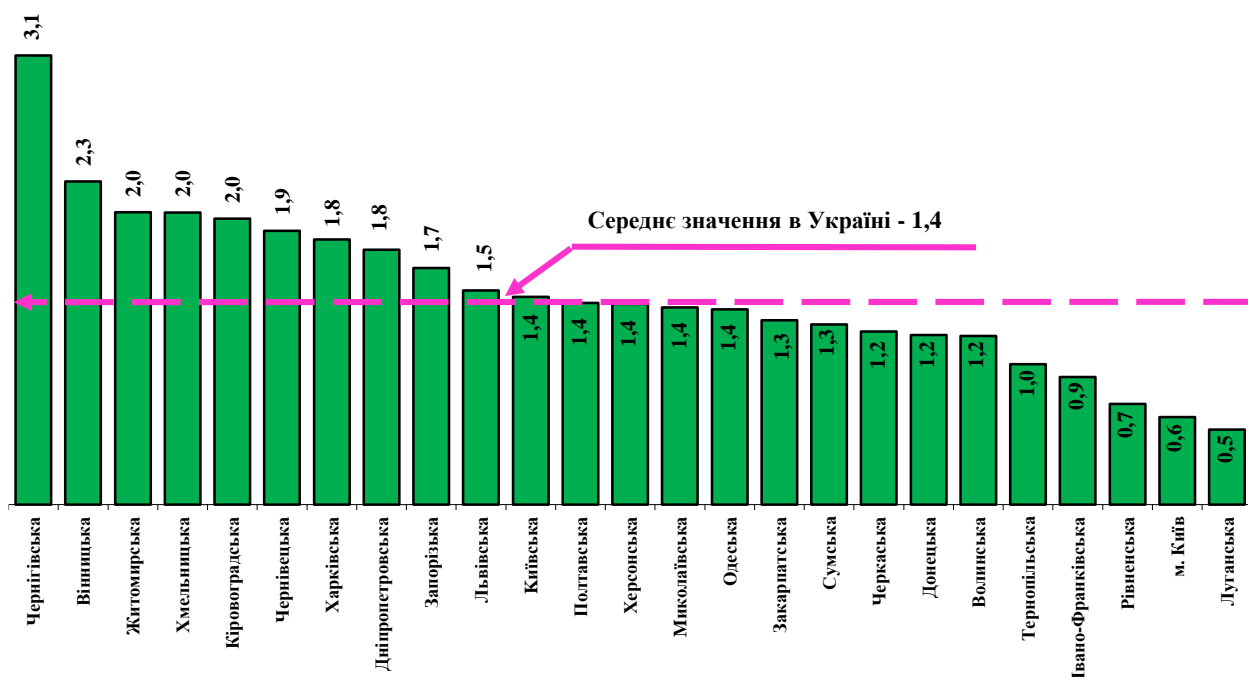


Рисунок 5 – Ранжування регіонів України за кількістю загиблих на 100 тис. населення

Пожежі у містах (смт) і сільській місцевості

Впродовж 3 місяців 2022 року у містах і селищах міського типу та поза межами міських населених пунктів України (далі – у містах) зареєстровано 12 360 пожеж; порівняно з аналогічним періодом минулого року їх кількість збільшилася на 37,0 %.

За загального збільшення кількості пожеж у містах їх зменшення зареєстровано в 6 регіонах України (таблиця 2).

Таблиця 2 – Регіони України, в яких зареєстровано зниження кількості пожеж у містах і селищах міського типу та поза межами міських населених пунктів

№ з/п	Назва регіону	2022 рік	2021 рік	+/-, у %
1	Сумська	97	201	-51,7
2	Київська	486	777	-37,5
3	Чернігівська	166	247	-32,8
4	місто Київ	757	1003	-24,5
5	Рівненська	104	122	-14,8
6	Херсонська	248	251	-1,2
Всього в Україні:		12 360	9 021	37,0

Питома вага пожеж у містах перевищує середнє значення по державі у 9 областях України (таблиця 3).

Таблиця 3 – Обласі України, в яких питома вага пожеж у містах і селищах міського типу та поза межами міських населених пунктів перевищує середньодержавний показник

№ з/п	Назва області	2022 рік	2021 рік	Питома вага від загальної кількості, у %
1	Луганська	677	204	91,6
2	Харківська	960	724	78,6
3	Донецька	664	579	78,5
4	Запорізька	643	581	70,2
5	Дніпропетровська	1537	994	67,5
6	Сумська	97	201	66,0
7	Херсонська	248	251	59,9
8	Миколаївська	300	267	54,2
9	Чернігівська	166	247	50,5
Всього в Україні:		12 360	9 021	48,7

Унаслідок пожеж у містах загинуло 295 людей (-17,1 %), що становить 50,6 % від загальної кількості загиблих; травмовано 355 людей (+24,1 %), що становить 67,9 % від загальної кількості травмованих.

Смертність дітей унаслідок пожеж у містах склала – 4, минулого року загинуло 8 дітей; травмовано на пожежах у містах 21 дитину, минулого року травмовано 18 дітей. Прямі збитки від пожеж у містах збільшилися в 2,6 рази та

склали 894 млн 751 тис. грн, що становить 67,0 % від загальної кількості прямих збитків.

Упродовж 3 місяців 2022 року у сільській місцевості та поза межами сільських населених пунктів України (далі – у селах) зареєстровано 13 030 пожеж; порівняно з аналогічним періодом минулого року їх кількість збільшилася на 98,8 %.

За загального збільшення кількості пожеж у селах їх зменшення зареєстровано у 6 областях України (таблиця 4).

Таблиця 4 – Области України, в яких зареєстровано зменшення кількості пожеж у сільській місцевості та поза межами сільських населених пунктів

№ з/п	Назва області	2022 рік	2021 рік	+/-, у %
1	Сумська	50	138	-63,8
2	Чернігівська	163	382	-57,3
3	Луганська	62	115	-46,1
4	Київська	654	1022	-36,0
5	Харківська	261	343	-23,9
6	Херсонська	166	167	-0,6
Всього в Україні:		13 030	6 553	+98,8

Питома вага пожеж у селах перевищує середнє значення по державі у 15 областях України (таблиця 5).

Таблиця 5 – Области України, в яких питома вага пожеж у сільській місцевості та поза межами сільських населених пунктів перевищує середньодержавний показник

№ з/п	Назва області	2022 рік	2021 рік	Питома вага від загальної кількості, у %
1	Тернопільська	603	118	74,5
2	Вінницька	1235	302	70,0
3	Рівненська	237	154	69,5
4	Івано-Франківська	1053	321	66,2
5	Хмельницька	422	169	66,1
6	Закарпатська	1119	389	65,2
7	Черкаська	391	229	64,5
8	Львівська	1551	375	64,2
9	Волинська	330	171	62,6
10	Житомирська	532	331	61,0
11	Кіровоградська	413	151	59,3
12	Полтавська	415	344	58,2
13	Одеська	1395	310	58,1
14	Київська	654	1022	57,4
15	Чернівецька	528	149	55,2
Всього в Україні:		13 030	6 553	51,3

Унаслідок пожеж у селах загинуло 288 людей (-24,2 %), що становить 49,4 % від загальної кількості загиблих; травмовано 168 людей (+16,7 %), що становить 32,1 % від загальної кількості травмованих.

Смертність дітей унаслідок пожеж у селах склала – 7, минулого року загинуло 5 дітей; травмовано на пожежах у селах 17 дітей, минулого року травмовано 8 дітей.

Прямі збитки від пожеж у селах збільшилися на 48,5 % і склали 440 млн 943 тис. грн, що становить 33,0 % від загальної кількості прямих збитків.

Стан із загибеллю людей унаслідок пожеж

Упродовж 3 місяців 2022 року внаслідок пожеж загинуло 583 людини, із них 11 дітей. На рисунку 6 наведено ранжування регіонів України за кількістю загиблих унаслідок пожеж за 3 місяці 2022 року порівняно з аналогічним періодом 2021 року.

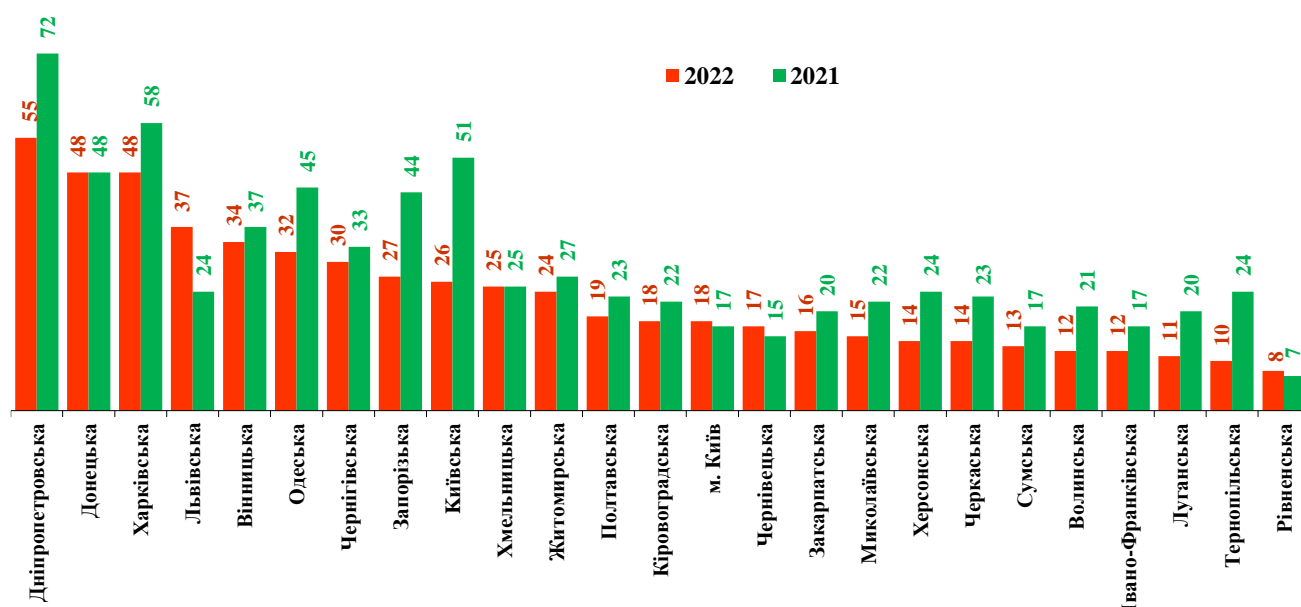


Рисунок 6 – Ранжування регіонів України за кількістю загиблих унаслідок пожеж за 3 місяці 2022 року порівняно з аналогічним періодом 2021 року

Порівняно з аналогічним періодом 2021 року кількість загиблих унаслідок пожеж людей зменшилася на 153 (583 проти 736) або на 20,8 %; дітей – зменшилася на 2 (11 проти 13) або на 15,4 %. За 3 місяці 2022 року збільшення кількості дітей, загиблих унаслідок пожеж, зареєстровано в Чернігівській (3 проти 0), Донецькій (2 проти 1), Житомирській, Запорізькій і Миколаївській (по 1 проти 0) областях.

За загального зменшення кількості людей, загиблих унаслідок пожеж, їх збільшення зареєстровано у Львівській (+54,2 %), Рівненській (+14,3 %), Чернівецькій (+13,3 %) областях і місті Києві (+5,9 %).

Найбільшу кількість загиблих зареєстровано у будинках і спорудах житлового призначення, де загинуло 547 людей (-21,6 % або 93,8 % від загальної кількості загиблих унаслідок пожеж), із яких 479 людей (-24,8 % або 82,2 % від загальної кількості загиблих унаслідок пожеж) загинуло безпосередньо у житлових будинках.

На відкритих територіях загинуло 23 людини (збільшення в 4,6 рази або 3,9 % від їх загальної кількості).

У будівлях виробничого призначення, як і торік, загинуло 3 людини (0,5 % від загальної кількості загиблих). У будівлях об'єктів торгівлі та харчування загинуло 2 людини (+100,0 % або 0,3 % від загальної кількості загиблих). Під час пожеж на транспортних засобах, загинуло 3 людини (+50,0 % або 0,5 % від їх загальної кількості).

Під час пожеж у соціально-культурних, громадських та адміністративних спорудах; будівлях сільськогосподарського призначення загибелі людей не зареєстровано.

На інших об'єктах загинуло 5 людей (-75,0 % або 1,0 % від загальної кількості загиблих).

Ранжування основних причин виникнення пожеж за кількістю людей, загиблих унаслідок пожеж, за 3 місяці 2022 року порівняно з аналогічним періодом 2021 року наведено на рисунку 7.

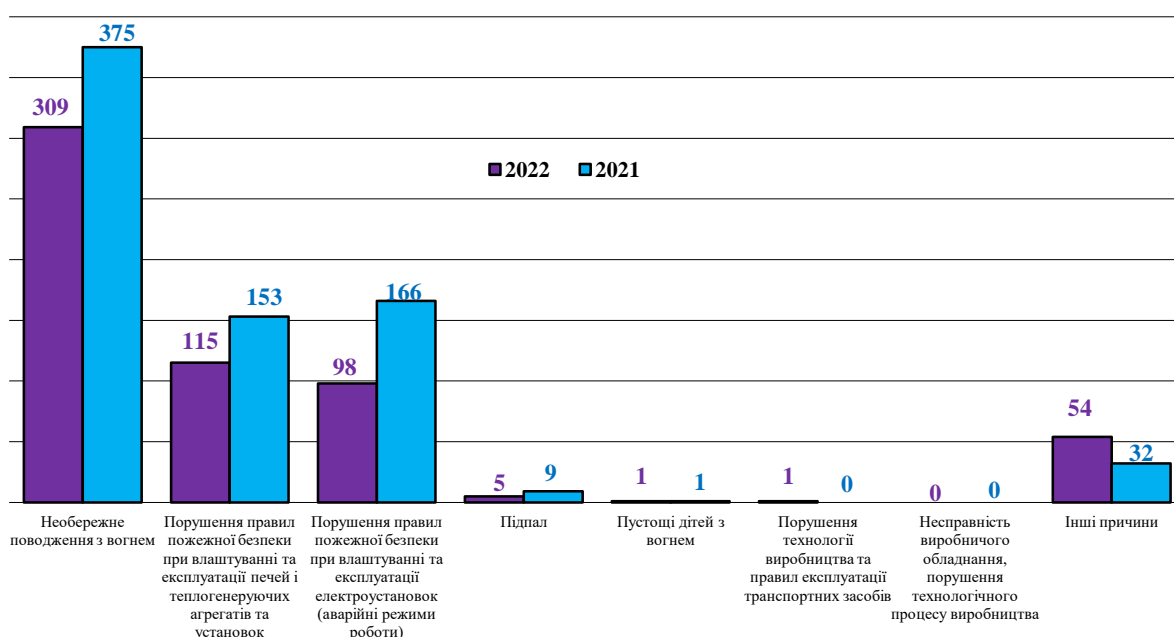


Рисунок 7 – Ранжування основних причин виникнення пожеж за кількістю людей, загиблих унаслідок пожеж, за 3 місяці 2022 року порівняно з аналогічним періодом 2021 року

Окремо слід зазначити, що із 54 людей, які загинули з «Інших причин», 13 людей загинули внаслідок пожеж, що сталися через російську військову агресію проти України.

За 3 місяці 2022 року виникло 526 пожеж (-20,1 % або 2,1 % від загальної кількості пожеж) із загибеллю людей.

Розподіл кількості пожеж із загибеллю людей за типами населених пунктів за 3 місяці 2022 року порівняно з аналогічним періодом 2021 року наведено у таблиці 6.

Таблиця 6 – Розподіл кількості пожеж із загибеллю людей за типами населених пунктів за 3 місяці 2022 року порівняно з аналогічним періодом 2021 року

№ з/п	Тип населеного пункту	Кількість пожеж		+/-, у %	Питома вага, %
		2022	2021		
1	Сільській населений пункт	262	342	-23,4	49,8
2	Місто	208	272	-23,5	39,5
3	Селище міського типу	50	42	19,0	9,5
4	Поза межами сільського населеного пункту	5	1	400,0	1,0
5	Поза межами міського населеного пункту	1	1	0,0	0,2
6	Відселена зона	0	0	–	–
Всього в Україні:		526	658	-20,1	–

Як видно з таблиці 6, найбільша кількість пожеж із загибеллю людей, як і торік, виникала в сільських населених пунктах.

Розподіл кількості пожеж із загибеллю людей за видами об'єктів за 3 місяці 2022 року порівняно з аналогічним періодом 2021 року наведено у таблиці 7.

Таблиця 7 – Розподіл кількості пожеж із загибеллю людей за видами об'єктів за 3 місяці 2022 року порівняно з аналогічним періодом 2021 року

№ з/п	Об'єкт виникнення пожежі	Кількість пожеж		+/-, у %	Питома вага, %
		2022	2021		
1	Сільській житловий будинок	221	308	-28,2	42,0
2	Міський житловий будинок	167	226	-26,1	31,7
3	Будинок смт	41	36	13,9	7,8
4	Літня кухня	25	24	4,2	4,8
5	Відкрита територія	23	5	360,0	4,4
6	Господарча споруда	17	14	21,4	3,2
7	Дачний будинок	7	8	-12,5	1,3
8	Приватний гараж	5	3	66,7	1,0
9	Легковий автомобіль	2	0	0,0	0,4
10	Виробничі цехи	0	1	-100,0	0,0
11	Інший об'єкт	18	33	-45,5	3,4
Всього в Україні:		526	658	-20,1	–

Як видно з таблиці 7, найбільша кількість пожеж із загибеллю людей, як і торік, виникла у сільських та міських житлових будинках, сукупна питома вага яких становить 73,7 %.

У таблиці 8 наведено розподіл кількості пожеж із загибеллю людей за місцем їх виникнення за 3 місяці 2022 року порівняно з аналогічним періодом 2021 року.

Таблиця 8 – Розподіл кількості пожеж із загибеллю людей за місцем їх виникнення за 3 місяці 2022 року порівняно з аналогічним періодом 2021 року

№ з/п	Місце виникнення пожежі	Кількість пожеж		+/-, у %	Питома вага, %
		2022	2021		
1	Житлова кімната	316	429	-26,3	60,1
2	Підлога	56	58	-3,4	10,6
3	Кухня	44	46	-4,3	8,4
4	Стіна, перегородка	8	18	-55,6	1,5
5	Перекриття стелі	16	30	-46,7	3,0
6	Веранда, тераса	5	6	-16,7	1,0
7	Коридор	4	9	-55,6	0,8
8	Горище	3	9	-66,7	0,6
9	Покрівля	4	6	-33,3	0,8
10	Побутове приміщення	4	4	0,0	0,8
11	Підвал	1	1	0,0	0,2
12	Відсік двигуна	1	0	0,0	0,2
13	Інше місце	64	42	52,4	12,0
Всього в Україні:		526	658	-20,1	–

Розподіл кількості пожеж із загибеллю людей за причинами їх виникнення за 3 місяці 2022 року порівняно з аналогічним періодом 2021 року наведено у таблиці 9.

Таблиця 9 – Розподіл кількості пожеж із загибеллю людей за причинами їх виникнення за 3 місяці 2022 року порівняно з аналогічним періодом 2021 року

№ з/п	Причина виникнення пожежі	Кількість пожеж		+/-, у %	Питома вага, %
		2022	2021		
1	Необережність під час паління	197	270	-27,0	37,5
2	Інша причина необережного поводження з вогнем	85	67	26,9	16,2
3	ПППБ при експлуатації печей та ТГ	74	94	-21,3	14,1
4	Коротке замикання електромережі	108	143	-24,5	20,5
5	ПППБ при експлуатації електропобутових приладів	9	22	-59,1	1,7
6	ПППБ при експлуатації електропобутових газових, гасових та бензинових приладів	7	12	-41,7	1,3
7	ППМ електроустановок та електромереж	1	0	0,0	0,2
8	Несправність електричної системи автомобіля	0	1	-100,0	0,0
9	Інша причина	45	49	-8,2	8,5
Всього в Україні:		526	658	-20,1	–

Розподіл кількості загиблих унаслідок пожеж людей за соціальним статусом за 3 місяці 2022 року порівняно з аналогічним періодом 2021 року наведено у таблиці 10.

Таблиця 10 – Розподіл кількості загиблих унаслідок пожеж людей за соціальним статусом за 3 місяці 2022 року порівняно з аналогічним періодом 2021 року

№ з/п	Соціальний статус загиблого	Кількість загиблих		+/-, у %	Питома вага, %
		2022	2021		
1	Пенсіонер	298	407	-26,8	51,1
2	Безробітний	171	200	-14,5	29,3
3	Робітник	33	43	-23,3	5,7
4	Особа без певного місця проживання	8	17	-52,9	1,4
6	Дитина дошкільного віку (до 6 років)	6	9	-33,3	1,0
7	Домогосподарка	4	5	-20,0	0,7
8	Студент	0	1	-100,0	0,0
9	Соціальний статус не вказано	63	54	16,7	10,8
Всього в Україні:		583	736	-20,8	–

Розподіл кількості загиблих унаслідок пожеж людей за віком за 3 місяці 2022 року порівняно з аналогічним періодом 2021 року наведено у таблиці 11.

Таблиця 11 – Розподіл кількості загиблих унаслідок пожеж людей за віком за 3 місяці 2022 року порівняно з аналогічним періодом 2021 року

№ з/п	Вік загиблого	Кількість загиблих		+/-, у %	Питома вага, %
		2022	2021		
1	60 років та старше	320	409	-21,8	54,9
2	від 40 до 60 років	188	233	-19,3	32,2
3	від 21 до 40 років	44	64	-31,3	7,5
4	до 7 років	9	17	-47,1	1,5
5	від 7 до 14 років	5	1	+ у 5 разів	0,9
6	від 18 до 21 року	2	0	0,0	0,3
7	від 16 до 18 років	0	0	–	–
8	від 14 до 16 років	0	0	–	–
9	вік не вказано	15	11	36,4	2,7
Всього в Україні:		583	736	-20,8	–

Тож, найбільша кількість пожеж із загибеллю людей сталася у сільських житлових будинках, унаслідок яких найчастіше гинули пенсіонери та безробітні у віці від 40 років і старше.

Стан із травмуванням людей на пожежах

Упродовж 3 місяців 2022 року на місці 393 пожеж (-8,2 % або 1,5 % від загальної кількості пожеж) отримали травми 523 людини (+21,6 %), з них 38 дітей (+46,2 %). Кількість людей, травмованих на пожежах, за 3 місяці 2022 року порівняно з аналогічним періодом 2021 року збільшилася на 93 (523 проти 430) або на 21,6 %. Кількість дітей, травмованих на пожежах, збільшилася на 12 (38 проти 26) або на 46,2 %.

На рисунку 8 наведено ранжування регіонів України за кількістю травмованих на пожежах за 3 місяці 2022 року порівняно з аналогічним періодом 2021 року.

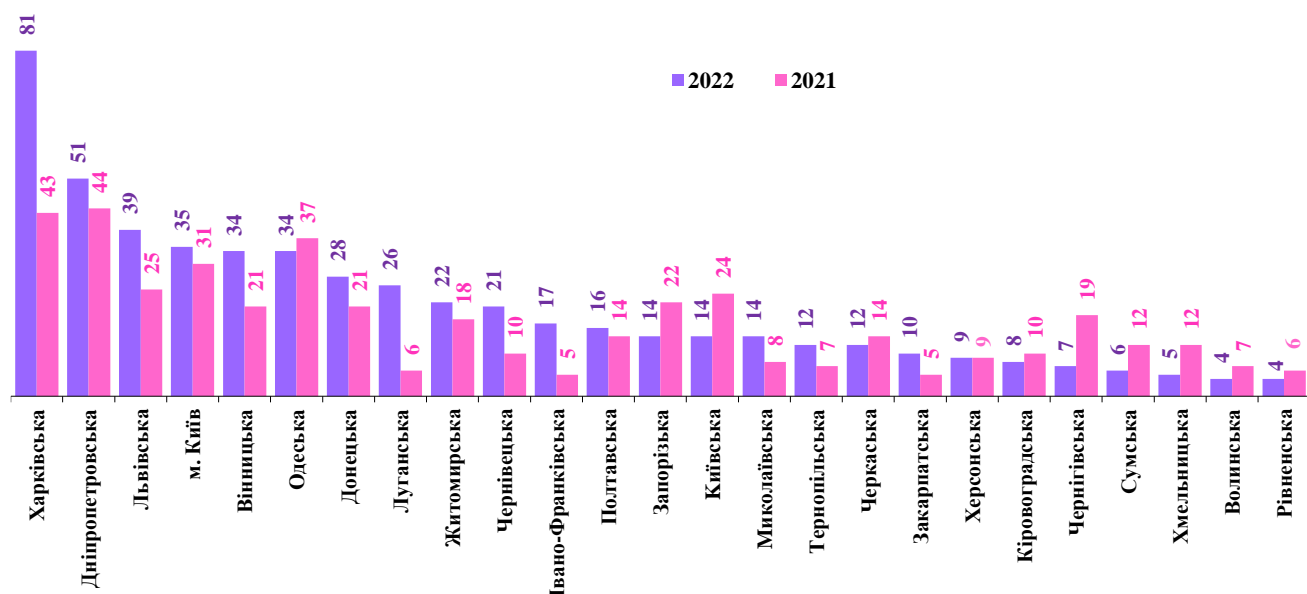


Рисунок 8 – Ранжування регіонів України за кількістю травмованих на пожежах за 3 місяці 2022 року порівняно з аналогічним періодом 2021 року

За загального збільшення кількості травмованих на пожежах зменшення їх кількості зареєстровано в 10 областях України (таблиця 12).

Таблиця 12 – Області України, в яких зареєстровано зменшення кількості людей, травмованих на пожежах, за 3 місяці 2022 року порівняно з аналогічним періодом 2021 року

№ з/п	Назва області	2022 рік	2021 рік	+/-, у %
1	Чернігівська	7	19	-63,2
2	Хмельницька	5	12	-58,3
3	Сумська	6	12	-50,0
4	Волинська	4	7	-42,9
5	Київська	14	24	-41,7
6	Запорізька	14	22	-36,4
7	Рівненська	4	6	-33,3
8	Кіровоградська	8	10	-20,0
9	Черкаська	12	14	-14,3
10	Одеська	34	37	-8,1
Всього в Україні:		523	430	+21,6

Як і торік, найбільшу кількість травмованих зареєстровано у будинках і спорудах житлового призначення, де отримали травми 386 людей (+1,8 % або 73,8 % від загальної кількості травмованих на пожежах), із яких 331 людина (+1,8 % або 63,3 % від загальної кількості травмованих на пожежах) травмувалася безпосередньо у житлових будинках.

Розподіл пожеж за об'єктами їх виникнення

На об'єктах, на яких здійснюється державний нагляд (контроль) у сфері техногенної та пожежної безпеки, за 3 місяці 2022 року виникло 699 пожеж (+10,4 %), що становить 2,8 % від загальної кількості пожеж, унаслідок яких загинуло 6 людей (за 3 місяці 2021 року – 16 людей) та 67 людей отримали травми (за 3 місяці 2021 року – 23 людини).

Прямі збитки від цих пожеж збільшилися в 5,5 рази і склали 856 млн 857 тис. грн, що становить 64,3 % від загальної кількості прямих збитків; побічні збитки збільшилися 4,3 рази і склали 1 млрд 588 млн 296 тис. грн, що становить 26,3 % від загальної кількості побічних збитків.

На одну пожежу на об'єктах, на яких здійснюється державний нагляд (контроль) у сфері техногенної та пожежної безпеки, припадає 1 227,8 тис. грн прямих збитків, у той час як середній показник на одну пожежу по всіх об'єктах складає 52,6 тис. грн, тобто менший у 23,3 рази.

Збільшення кількості пожеж на об'єктах, на яких здійснюється державний нагляд (контроль) у сфері техногенної та пожежної безпеки, зареєстровано у 8 областях України (таблиця 13).

Таблиця 13 – Области України, де зареєстровано зростання кількості пожеж на об'єктах, на яких здійснюється державний нагляд (контроль) у сфері техногенної та пожежної та безпеки

№ з/п	Назва області	2022 рік	2021 рік	+/-, у %
1	Луганська	86	12	616,7
2	Харківська	137	40	242,5
3	Миколаївська	44	19	131,6
4	Волинська	8	5	60,0
5	Львівська	33	22	50,0
6	Херсонська	21	16	31,3
7	Чернівецька	12	10	20,0
8	Хмельницька	9	8	12,5
Всього в Україні:		699	633	+10,4

На рисунку 9 наведено ранжування регіонів України за кількістю пожеж на об'єктах, на яких здійснюється державний нагляд (контроль) у сфері техногенної та пожежної безпеки, за 3 місяці 2022 року порівняно з аналогічним періодом 2020 року.

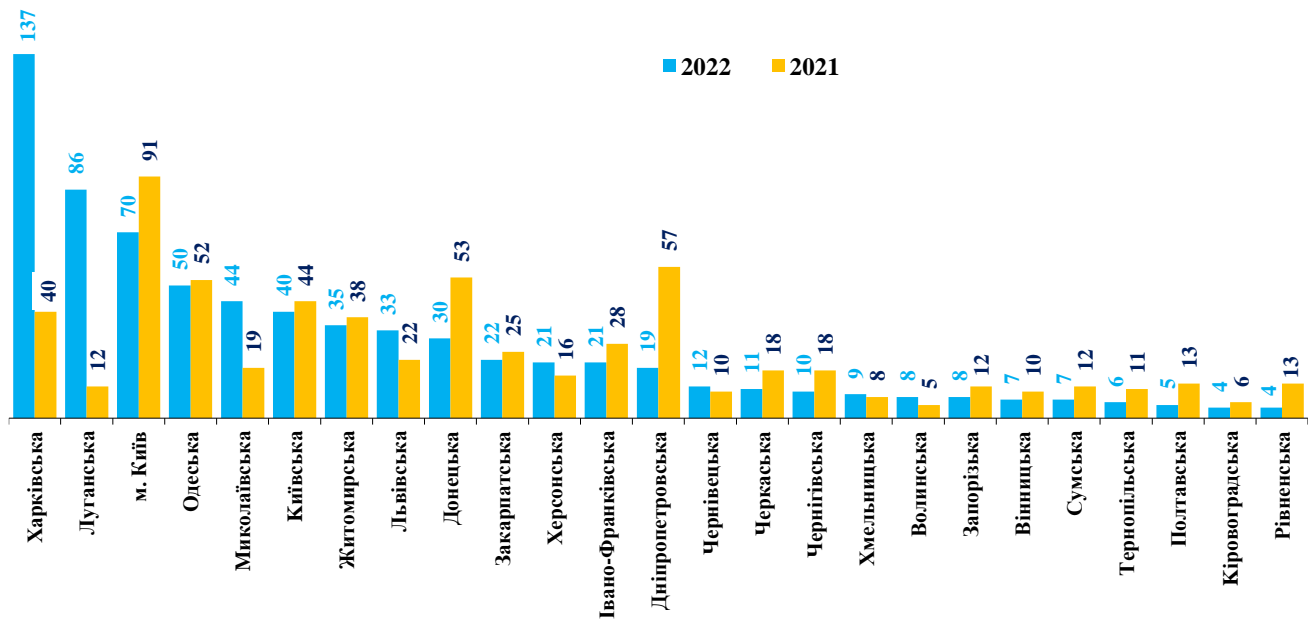


Рисунок 9 – Ранжування регіонів України за кількістю пожеж на об’єктах, на яких здійснюється державний нагляд (контроль) у сфері техногенної та пожежної безпеки за 3 місяці 2022 року порівняно з аналогічним періодом 2021 року

Питома вага пожеж на об’єктах, на яких здійснюється державний нагляд (контроль) у сфері техногенної та пожежної безпеки, перевищує середнє значення по державі у 9 областях України та місті Києві (рисунок 10).

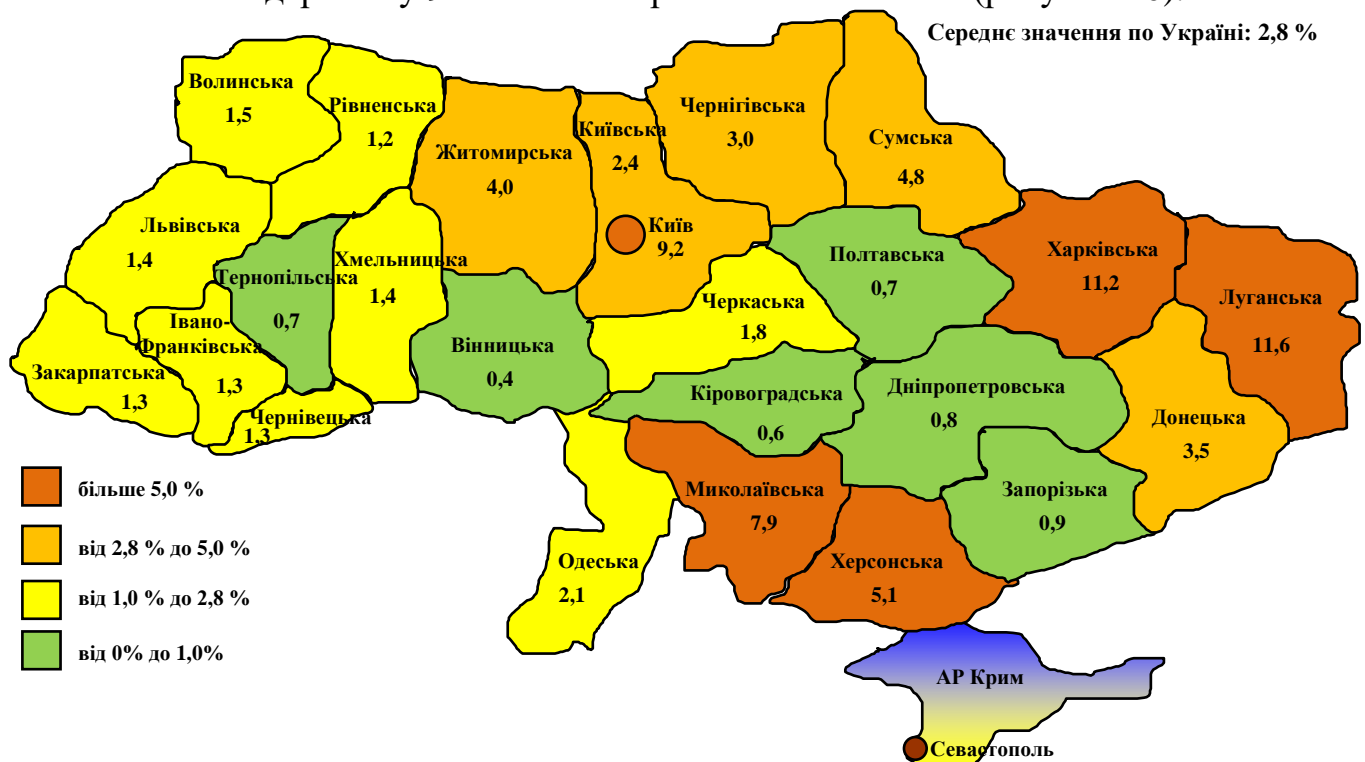


Рисунок 10 – Розподіл питомої ваги кількості пожеж на об’єктах, на яких здійснюється державний нагляд (контроль) у сфері техногенної та пожежної безпеки за 3 місяці 2022 року порівняно з аналогічним періодом 2021 року

У будівлях виробничого призначення виникло 200 пожеж (+29,0 %), що становить 28,6 % від загальної кількості пожеж на об'єктах, на яких здійснюється державний нагляд (контроль) у сфері техногенної та пожежної безпеки. Прямі збитки збільшилися в 4,3 рази і становлять 322 млн 865 тис. грн (37,6 % від загальної суми прямих збитків на профілактуюємих об'єктах). Побічні збитки збільшилися в 3,7 рази і становлять 649 млн 734 тис. грн (40,9 % від загальної суми побічних збитків на профілактуюємих об'єктах).

На цих об'єктах загинуло 3 людей, 16 людей отримала травми. За аналогічний період 2021 року загинуло 3 людей та 6 отримали травми.

З початку російської військової агресії проти України ворогом здійснюються ракетні обстріли інфраструктурних та промислових об'єктів по всій території держави. У період з 24 лютого по 31 березня 2022 року внаслідок вогневого ураження зареєстровано 105 пожеж на об'єктах виробничого призначення, 1 людина загинула та 4 людей отримали травми. Зокрема, низка пожеж виникла на складах зберігання нафти та нафтопродуктів.

Так, 26 лютого внаслідок артилерійського обстрілу виникла пожежа складу палива та паливо-мастильних матеріалів у місті Миколаєві.

06 березня через обстріл агресором зайнявся склад зберігання нафтопродуктів у селі Крячки Київської області.

07 березня російські війська обстріляли склади зберігання нафтопродуктів у місті Житомир та смт Черняхів Житомирської області, спричинивши масштабні пожежі.

18 березня через артилерійський обстріл окупантів виникла пожежа складу зберігання нафтопродуктів у місті Миколаїв.

22 березня внаслідок обстрілу зайнялися склади зберігання нафтопродуктів у місті Лозова Харківської області та місті Лисичанськ Луганської області.

24 березня російські війська обстріляли нафтобазу в Калинівці Фастівського району Київської області, підпаливши цистерни з паливом.

26 березня на території одного з промислових підприємств Львова внаслідок ракетного обстрілу було пошкоджено паливні резервуари, що призвело до масштабної пожежі, яку вдалося ліквідувати лише вранці наступного дня.

26 березня внаслідок потрапляння уламків ракети сталася пожежа на складах паливо-мастильних матеріалів у місті Дубно Рівненської області.

27 березня у Луцьку через ракетний удар по нафтобазі сталася пожежа.

Ще одна масштабна пожежа сталася 28 березня через ракетний удар по нафтобазі біля міста Рівне.

29 березня російські війська завдали ракетного удару по 2 нафтобазам поблизу міста Старокостянтинів Хмельницької області.

30 березня черговий ракетний удар було завдано по нафтобазі, розташованій у місті Фастів Київської області.

Таким чином, агресор намагається підірвати обороноздатність нашої держави та завадити посівній кампанії 2022 року. Крім того, руйнування

нафтобаз та великі пожежі призводять до токсичного забруднення шкідливими речовинами атмосферного повітря, земель і водних ресурсів.

У будівлях об'єктів торгівлі та харчування виникло 204 пожежі (+6,3 %), що становить 29,2 % від загальної кількості пожеж на об'єктах, на яких здійснюється державний нагляд (контроль) у сфері техногенної та пожежної безпеки. Прямі збитки становлять 503 млн 509 тис. грн (збільшення в 8,0 разів; 58,7 %). Побічні збитки становлять 847 млн 578 тис. грн збільшення в 7,8 рази; 53,4 %).

На цих об'єктах загинуло 2 людини, 15 людей отримали травми. За аналогічний період 2021 року загинула 1 людина та 6 людей отримали травми.

У період з 24 лютого по 31 березня на зазначених об'єктах внаслідок обстрілів виникло 63 пожежі, 1 людина загинула та 3 людей отримали травми.

У спорудах соціально-культурного, громадського та адміністративного призначення виникло 186 пожеж (+33,8 %), що становить 26,6 % від загальної кількості пожеж на об'єктах, на яких здійснюється державний нагляд (контроль) у сфері техногенної та пожежної безпеки. Прямі збитки становлять 19 млн 882 тис. грн (+58,3 %; 2,3 %). Побічні збитки становлять 56 млн 116 тис. грн (+47,0 %; 3,5 %).

На цих об'єктах загибелі людей не зареєстровано, 28 людей отримали травми. За аналогічний період 2021 року загинуло 7 людей та 6 людей отримали травми.

У період з 24 лютого по 31 березня на зазначених об'єктах внаслідок обстрілів виникло 67 пожеж, загибелі людей не зареєстровано, 28 людей отримали травми.

У будинках та спорудах сільськогосподарського призначення виникло 18 пожеж (-10,0 %), що становить 2,6 % від загальної кількості пожеж на об'єктах, на яких здійснюється державний нагляд (контроль) у сфері техногенної та пожежної безпеки. Прямі збитки становлять 8 млн 555 тис. грн (+11,8 %; 1,0 %). Побічні збитки становлять 15 млн 429 тис. грн (+50,1 %; 1,0 %).

На цих об'єктах, як і торік, загибелі та травмування людей не зареєстровано.

У період з 24 лютого по 31 березня на зазначених об'єктах внаслідок обстрілів виникло 8 пожеж, загибелі та травмування людей не зареєстровано.

У будинках та спорудах житлового призначення виникло 8 384 пожежі (+1,8 %), що становить 33,0 % від загальної кількості пожеж. Прямі збитки зменшилися на 16,8 % і становлять 342 млн 507 тис. грн, що складає 25,6 % від загальної суми прямих збитків. Побічні збитки становлять 2 млрд 728 млн 9 тис. грн (збільшення в 2,6 рази), що складає 45,2 % від загальної суми побічних збитків).

На цих об'єктах загинуло 547 людей (-21,6 % або 93,8 % від загальної кількості загиблих) і травмовано 386 людей (+1,8 % або 73,8 % від загальної кількості травмованих).

Зокрема, безпосередньо у *житлових будинках* виникло 5 200 пожеж (-2,2 %), що становить 20,5 % від загальної кількості пожеж або 62,0 % від кількості пожеж у будинках та спорудах житлового призначення, внаслідок яких загинуло 479 людей (-24,8 %) та 331 людина (+1,8 %) отримали травми.

У період з 24 лютого по 31 березня в *будинках та спорудах житлового призначення* внаслідок обстрілів виникла 901 пожежа, загинуло 14 людей, 36 людей отримали травми.

На *транспортних засобах* виникло 804 пожежі (-19,0 %), що становить 3,2 % від загальної кількості пожеж. Прямі збитки становлять 61 млн 920 тис. грн (-6,4 %; 4,6 %). Побічні збитки становлять 138 млн 184 тис. грн (+4,6 %; 2,3 %).

На цих об'єктах загинуло 3 людей, 21 людина отримала травми. За аналогічний період 2021 року загинуло 2 людини та 14 людей отримали травми.

У період з 24 лютого по 31 березня на зазначених об'єктах внаслідок обстрілів виникло 63 пожежі, загинуло 3 людей, 13 людей отримали травми.

У *природних екосистемах* упродовж 3 місяців 2022 року виникло 84 пожежі (збільшення в 4,2 рази), що становить 0,3 % від загальної кількості пожеж. На цих об'єктах загибелі та травмування людей не зареєстровано.

На *відкритих територіях* виникло 14 896 пожеж (збільшення в 2,8 рази), що становить 58,7 % від загальної кількості пожеж. Прямі збитки становлять 15 млн 103 тис. грн (збільшення в 7,6 рази; 1,1 %). Побічні збитки становлять 1 млрд 291 млн 521 тис. грн (збільшення в 3,8 рази; 21,4 %).

На цих об'єктах загинуло 23 людини та 44 людини отримали травми. За аналогічний період 2021 року загинуло 5 людей та 9 людей отримали травми.

У період з 24 лютого по 31 березня на відкритих територіях внаслідок обстрілів виникло 87 пожеж, 1 людина загинула, 1 людина отримала травми.

Суттєве збільшення кількості пожеж зареєстровано на територіях поза межами населених пунктів (в 4,6 рази) та житлової забудови, приватних домоволодінь (в 2,4 рази). Такий стан справ обумовлений соціально-політичною ситуацією в країні, що спонукає громадян до розчищення територій для вирощування городини.

Розподіл пожеж за причинами їх виникнення

Упродовж 3 місяців 2022 року основними причинами виникнення пожеж були:

- необережне поводження з вогнем – 17 614 випадків (збільшення в 2,2 рази);

- порушення правил пожежної безпеки при влаштуванні та експлуатації електроустановок – 2 708 випадків (-8,8 %);

- порушення правил пожежної безпеки при влаштуванні та експлуатації печей, теплогенеруючих агрегатів та установок – 2 016 випадків (-31,2 %);

- порушення технологій виробництва та правил експлуатації транспортних засобів – 489 випадків (-27,2 %);

- підпали – 457 випадків (-20,2 %);

- пустощі дітей з вогнем – 51 випадок (0,0 %);
- несправність виробничого обладнання, порушення технологічного процесу виробництва – 12 випадків (-66,7 %);
- інші причини – 2 043 випадки (збільшення в 4,5 рази).

Окремо слід зазначити, що серед 2 043 пожеж з інших причин, 1 328 або 65,0 % виникли внаслідок військової агресії російської федерації проти України. Внаслідок цих пожеж загинуло 20 людей, 88 людей отримали травми на пожежах, знищено та пошкоджено 1 159 будівель і споруд, 232 одиниці техніки, 1 289,4 тонн зерна, 50 тонн кормів.

Ранжування основних причин виникнення пожеж за абсолютною їх кількістю за 3 місяці 2022 року порівняно з аналогічним періодом 2021 року наведено на рисунку 11.

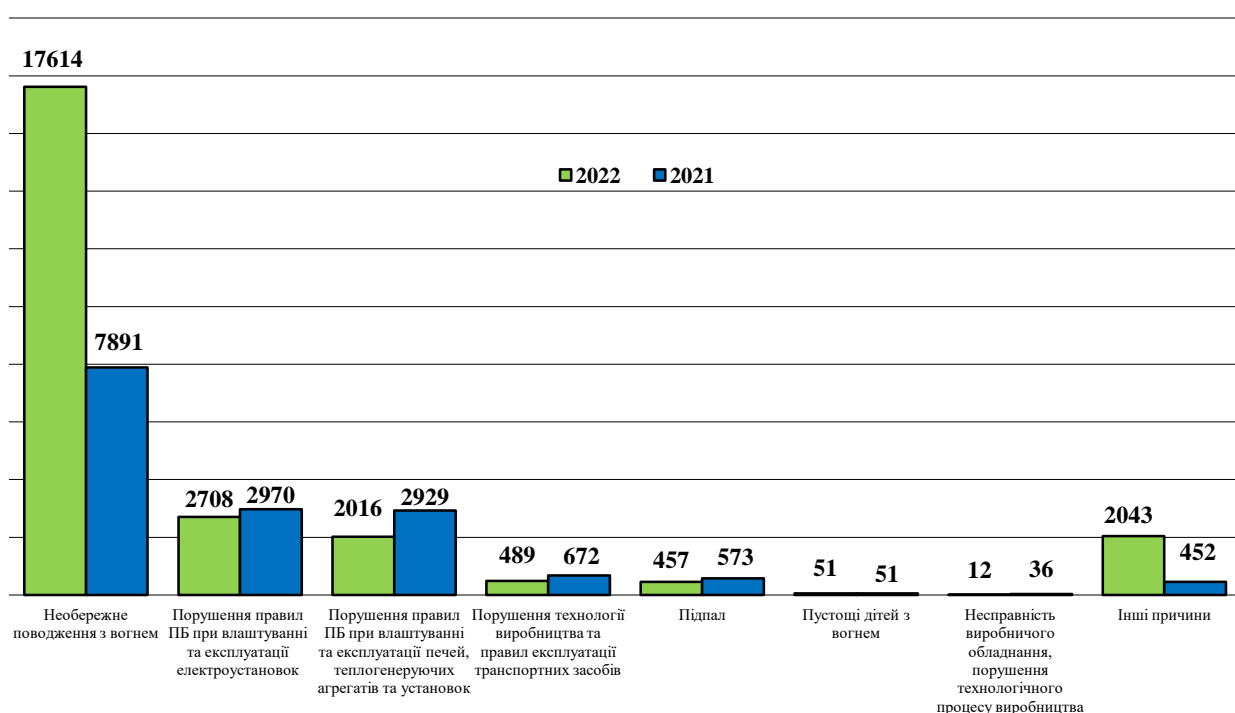


Рисунок 11 – Ранжування основних причин виникнення пожеж за абсолютною їх кількістю за 3 місяці 2022 року порівняно з аналогічним періодом 2021 року

Висновки

За результатами порівняльного аналізу поточного стану з пожежами та їх наслідками за 3 місяці 2022 року з аналогічним періодом 2021 року встановлено збільшення кількості пожеж на 63,0 %, кількості травмованих людей на пожежах – на 21,6 %, кількості травмованих дітей і підлітків до 18 років – на 46,2 %, матеріальних втрат – в 2,9 рази; водночас кількість людей, загинувших унаслідок пожеж, зменшилася на 20,8 %, кількість дітей і підлітків до 18 років, загинувших унаслідок пожеж, – на 15,4 %.

Підрозділами територіальних органів ДСНС зареєстровано 25 390 пожеж. Збільшення абсолютної кількості пожеж відбулося, насамперед, за рахунок збільшення їх кількості у природних екосистемах (збільшення в 4,2 рази) та відкритих територіях збільшення в 2,8 рази).

Унаслідок пожеж загинуло 583 людини, у тому числі 11 дітей; 523 людини отримали травми, у тому числі 38 дітей.

Матеріальні втрати від пожеж склали 7 млрд 373 млн 250 тис. грн (із них прямі збитки становлять 1 млрд 335 млн 694 тис. грн; побічні – 6 млрд 37 млн 556 тис. грн).

У містах і селищах міського типу та поза межами міських населених пунктів зареєстровано 12 360 пожеж; порівняно з аналогічним періодом минулого року їх кількість збільшилася на 37,0 %; загинуло 295 людей (-17,1 %), що становить 50,6 % від загальної кількості загиблих; травмовано 355 людей (+24,1 %), що становить 67,9 % від загальної кількості травмованих.

У сільській місцевості та поза межами сільських населених пунктів зареєстровано 13 030 пожеж; порівняно з аналогічним періодом минулого року їх кількість збільшилася на 98,8 %; загинуло 288 людей (-24,2 %), що становить 49,4 % від загальної кількості загиблих; травмовано 168 людей (+16,7 %), що становить 32,1 % від загальної кількості травмованих.

У будівлях і спорудах житлового сектору виникло 8 384 пожежі (+1,8 %), внаслідок яких загинуло 547 людей (-21,6 %).

На об'єктах, на яких здійснюється державний нагляд (контроль) у сфері техногенної та пожежної безпеки, виникло 699 пожеж (+10,4 %), з них 6 пожеж – у житлових будинках (-76,0 %). На підприємствах, в організаціях, закладах: приватної власності виникло 395 пожеж (-1,7 %); колективної власності – 89 пожеж (-16,8 %); загальнодержавної власності – 69 пожеж (+86,5 %); комунальної (муніципальної) власності – 53 пожежі (-5,4 %).

Основними причинами виникнення пожеж були:

- необережне поводження з вогнем – 17 614 випадків (збільшення в 2,2 рази);

- порушення правил пожежної безпеки при влаштуванні та експлуатації електроустановок – 2 708 випадків (-8,8 %);

- порушення правил пожежної безпеки при влаштуванні та експлуатації печей, теплогенеруючих агрегатів та установок – 2 016 випадків (-31,2 %);

- порушення технологій виробництва та правил експлуатації транспортних засобів – 489 випадків (-27,2 %);

- підпали – 457 випадків (-20,2 %);

- пустощі дітей з вогнем – 51 випадок (0,0 %);

- несправність виробничого обладнання, порушення технологічного процесу виробництва – 12 випадків (-66,7 %);

- інші причини – 2 043 випадки (збільшення в 4,5 рази), у тому числі 1 328 пожеж, що виникли внаслідок російської військової агресії проти України.