

АНАЛІТИЧНА ДОВІДКА **про пожежі та їх наслідки в Україні** **за 4 місяці 2022 року**

Загальні дані про пожежі

Інститутом державного управління та наукових досліджень з цивільного захисту проведено аналіз наявної інформації про пожежі за звітний період, що надійшла від територіальних органів ДСНС відповідно до п. 9 «Інструкції по роботі з Карткою обліку пожежі», затвердженої наказом ДСНС від 16.08.2017 № 445 «Про забезпечення ведення обліку пожеж та їх наслідків», а також отриманої з програмного забезпечення «Статистичний облік пожеж».

Так, підрозділами територіальних органів ДСНС упродовж 4 місяців 2022 року в Україні зареєстровано 33 019 пожеж. Порівняно з аналогічним періодом минулого року кількість пожеж збільшилася на 27,7 %. Спостерігається збільшення кількості пожеж по всім видам об'єктів, за винятком транспортних засобів, що обумовлено, насамперед, веденням бойових дій російськими військами на території України.

Унаслідок пожеж загинуло 717 людей, у тому числі 12 дітей; 668 людей отримали травми, у тому числі 47 дітей.

Кількість загиблих унаслідок пожеж зменшилася на 18,4 %; кількість травмованих на пожежах збільшилася на 27,5 %. Кількість дітей і підлітків до 18 років, які загинули внаслідок пожеж, зменшилася на 20,0 %; кількість дітей і підлітків до 18 років, травмованих на пожежах, збільшилася на 46,9 %.

Матеріальні втрати від пожеж склали 21 млрд 692 млн 684 тис. грн (із них прямі збитки становлять 6 млрд 728 млн 509 тис. грн; побічні – 14 млрд 964 млн 175 тис. грн).

Матеріальні втрати від пожеж збільшилися у 6,2 рази (прямі збитки збільшилися у 8,6 рази; побічні збитки збільшилися у 5,5 рази); кількість знищеного зерна збільшилася у 25,8 рази; кількість загиблих свійських тварин збільшилася у 2,8 рази; кількість знищених кормів збільшилася на 6,9 %; кількість знищених і пошкоджених будинків (споруд) збільшилася на 24,6 %; кількість знищених і пошкоджених транспортних засобів (техніки) збільшилася на 23,7 %; кількість загиблих свійських птахів зменшилася на 47,3 %.

Щодня в Україні, в середньому, виникало 275 пожеж, матеріальні втрати від яких складали 180 млн 8 тис. гривень.

Кожного дня внаслідок пожеж гинуло 6 людей і 5 людей отримували травми, вогнем знищувалась або пошкоджувалась 89 будівель (споруд) і 14 одиниць техніки.

Прямі збитки від однієї пожежі становили 203,0 тис. гривень.

Статистичні показники стану з пожежами в Україні за 4 місяці 2022 року порівняно з аналогічним періодом 2021 року наведено в таблиці 1.

Таблиця 1 – Статистичні показники стану з пожежами в Україні за 4 місяці 2022 року порівняно з аналогічним періодом 2021 року*

№ з/п	Назва показників	2022 рік	2021 рік	Тенденція по країні, +/-, у %	% від загальної кількості
Загальні дані про пожежі					
1	Кількість пожеж (од.)	33019	25864	27,7	-
2	Збитки прямі (тис. грн)	6728509	781497	у 8,6 рази	-
3	Збитки побічні (тис. грн)	14964175	2729779	у 5,5 рази	-
4	Загинуло людей унаслідок пожеж	717	879	-18,4	-
-	у т.ч. дітей і підлітків до 18 років	12	15	-20,0	1,7
5	Загинуло людей унаслідок пожеж у містах	376	431	-12,8	52,4
6	Загинуло людей унаслідок пожеж у селах	341	448	-23,9	47,6
7	Травмовано людей на пожежах	668	524	27,5	-
-	у т.ч. дітей та підлітків до 18 років	47	32	46,9	7,0
-	у т.ч. у містах	471	347	35,7	70,5
8	Знищено, пошкоджено будівель і споруд (од.)	10757	8631	24,6	-
9	Знищено, пошкоджено техніки (од.)	1733	1401	23,7	-
10	Загинуло людей унаслідок пожеж, на 100 тис. населення	1,7	2,1	-19,0	-
11	Кількість пожеж на 10 тис. населення	8,0	6,2	29,0	-
12	Збитки прямі на 10 тис. населення (тис. грн)	1635,9	188,1	у 8,7 рази	-
13	Кількість пожеж у містах	16514	14265	15,8	50,0
14	Кількість пожеж у селах	16486	11599	42,1	50,0
15	Кількість пожеж на об'єктах, на яких здійснюється державний нагляд (контроль)	1155	781	47,9	3,5
-	у т.ч. на підприємствах, в організаціях, закладах	1147	748	53,3	3,5
Об'єкти пожеж					
1	Будівлі виробничого призначення	389	186	у 2,1 рази	1,2
2	Будівлі об'єктів торгівлі та харчування	297	232	28,0	0,9
3	Соціально-культурні, громадські та адміністративні споруди	271	174	55,7	0,8
4	Будівлі та споруди сільськогосподарського призначення	46	22	у 2,1 раза	0,1
5	Будинки та споруди житлового призначення	11390	10569	7,8	34,5
-	у т.ч. житлові будинки	7087	6577	7,8	21,5
6	Природні екосистеми	99	61	62,3	0,3
7	Відкриті території	18671	12529	49,0	56,6
8	Транспортні засоби	1062	1297	-18,1	3,2
9	Інші об'єкти	794	794	0,0	2,4
Причини виникнення пожеж					
1	Підпал	567	906	-37,4	1,7
2	Несправність виробничого обладнання	19	45	-57,8	0,1
3	Порушення правил ПБ при влаштуванні та експлуатації електроустановок	3466	3897	-11,1	10,5
4	Порушення правил ПБ при влаштуванні та експлуатації печей, ТГ агрегатів та установок	2357	3293	-28,4	7,1
5	Необережне поводження з вогнем	22010	16061	37,0	66,7
6	Пустощі дітей з вогнем	83	92	-9,8	0,3
7	Порушення технології виробництва та правил експлуатації транспортних засобів	614	844	-27,3	1,9
8	Інші причини	3903	726	у 5,4 рази	11,7

***Примітки:**

- 1) без урахування пожеж, що виникли на об'єктах міністерств, інших центральних органів виконавчої влади, які відповідно до постанови Кабінету Міністрів України від 26.12.03 № 2030 здійснюють їх облік самостійно;
- 2) без урахування пожеж, що виникли на тимчасово окупованих територіях Донецької та Луганської областей і територіях Автономної Республіки Крим та міста Севастополь;
- 3) без урахування пожеж, що виникли на територіях окремих районів регіонів України, що зазнали впливу російської військової агресії у період з 24 лютого по 30 квітня 2022 року.

На рисунку 1 наведено основні показники, що характеризують стан із пожежами в державі за 4 місяці 2022 року порівняно з аналогічним періодом 2021 року.

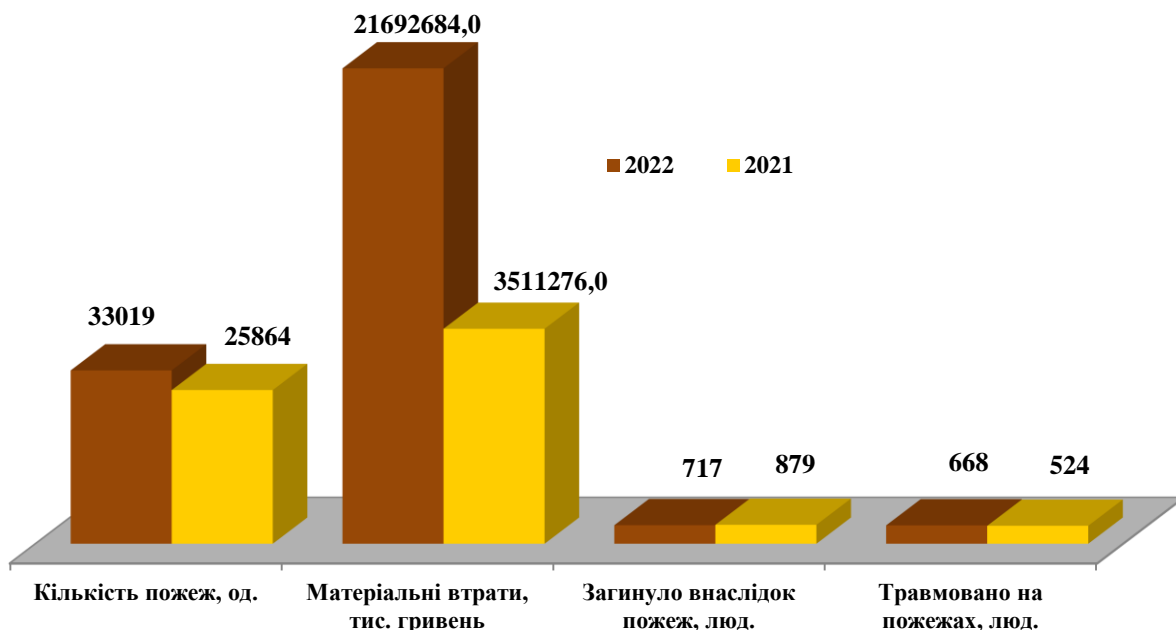


Рисунок 1 – Основні показники, що характеризують стан із пожежами в державі за 4 місяці 2022 року порівняно з аналогічним періодом 2021 року

На рисунку 2 наведено ранжування регіонів України за кількістю пожеж за 4 місяці 2022 року порівняно з аналогічним періодом 2021 року.

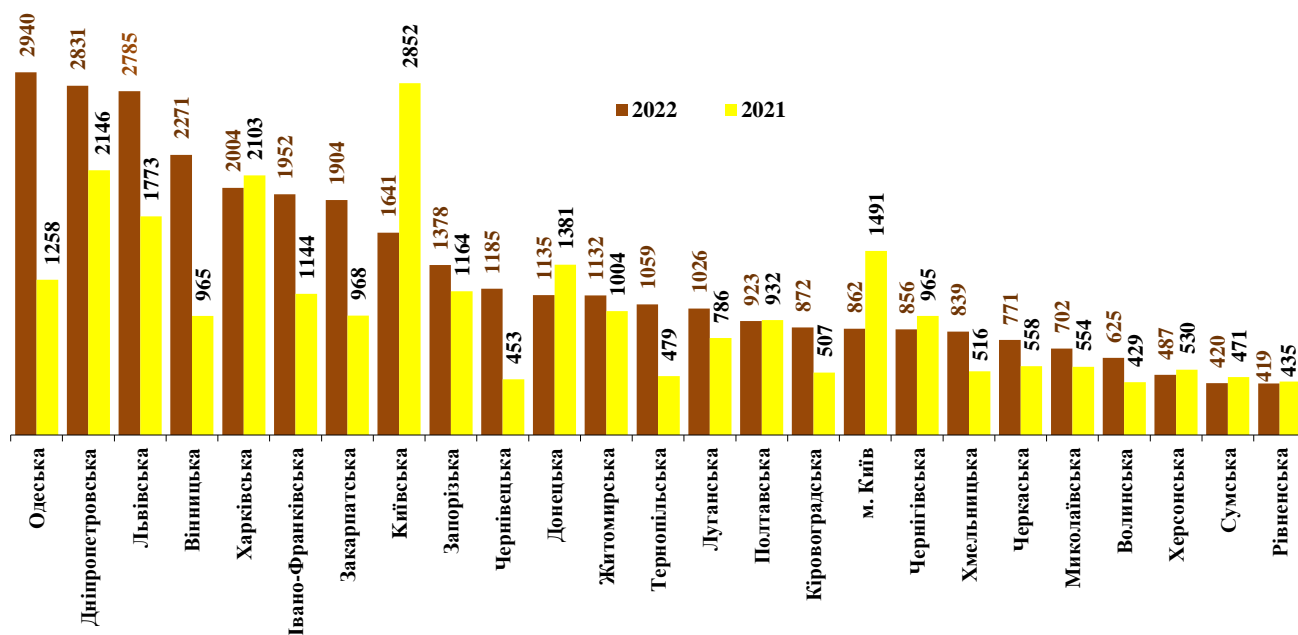


Рисунок 2 – Ранжування регіонів України за кількістю пожеж за 4 місяці 2022 року порівняно з аналогічним періодом 2021 року

За загального збільшення кількості пожеж в Україні (+27,7 %) їх зменшення впродовж 4 місяців 2022 року зареєстровано у Київській (-42,5 %), Донецькій (-17,8 %), Чернігівській (-11,3 %), Сумській (-10,8 %), Херсонській (-8,1 %), Харківській (-4,7 %), Рівненській (-3,7 %), Полтавській (-1,0 %) областях і місті Києві (-42,2 %).

На територіях зазначених регіонів, за винятком Полтавської, Рівненської областей і міста Києва, ведуться активні бойові дії, вони перебували або перебувають під окупацією російських військ, що ускладнює реєстрацію інформації про пожежі у повному обсязі. Тому, зменшення кількості пожеж може бути необ'єктивним.

На рисунку 3 наведено динаміку кількості виникнення пожеж по регіонах України за 4 місяці 2022 року порівняно з аналогічним періодом 2021 року.

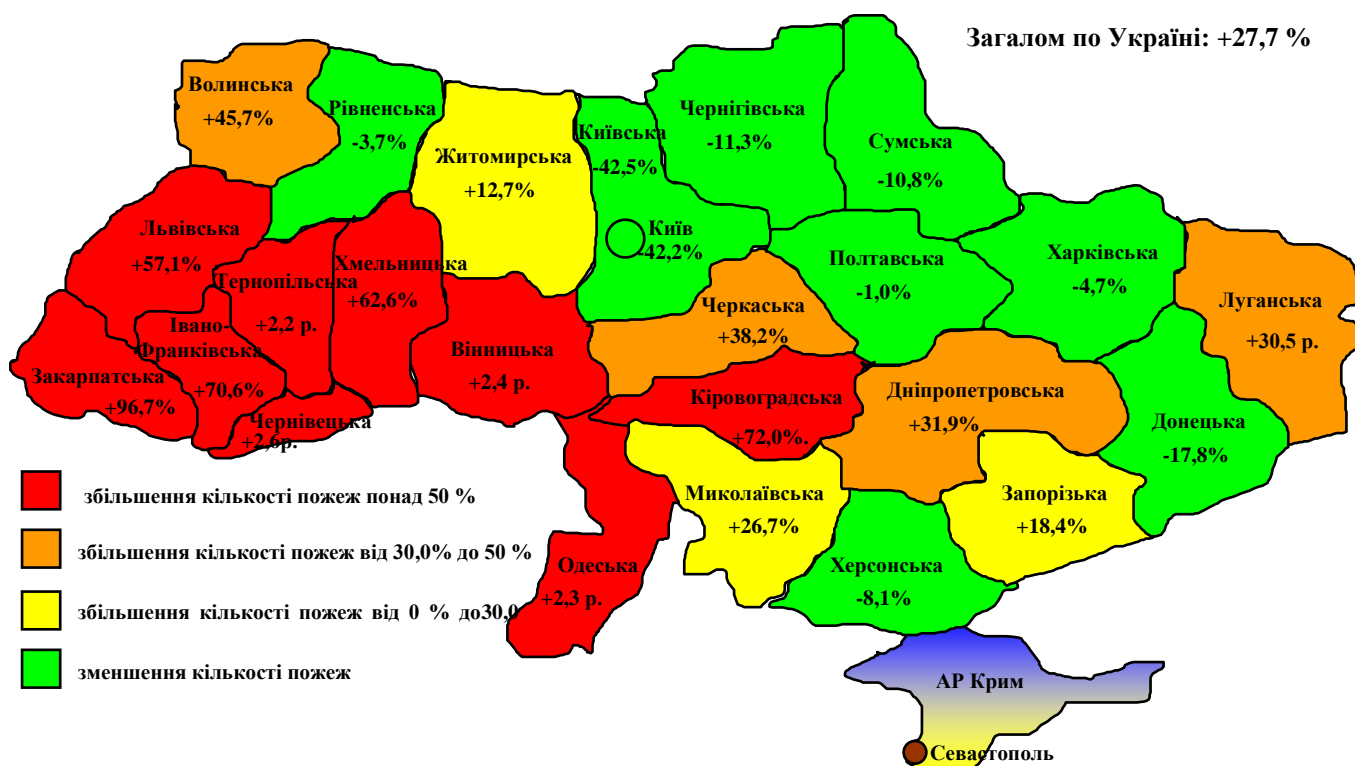


Рисунок 3 – Динаміка кількості виникнення пожеж по регіонах України за 4 місяці 2022 року порівняно з аналогічним періодом 2021 року

Упродовж 4 місяців 2022 року підрозділами територіальних органів ДСНС під час гасіння пожеж було врятовано 839 людей (+20,4 % порівняно з аналогічним періодом 2021 року), у тому числі 85 дітей (+25,0 %); крім того, на пожежах врятовано 7 450 будівель і споруд (-12,9 %), 546 одиниць техніки (-1,1 %); загалом збережено матеріальних цінностей на суму близько 2 268,4 млн грн (+11,3 %).

Показник кількості пожеж на 10 тис. населення по Україні (рисунок 4) становить 8,0 (у 2021 році – 6,2) і його перевищено у 13 областях.

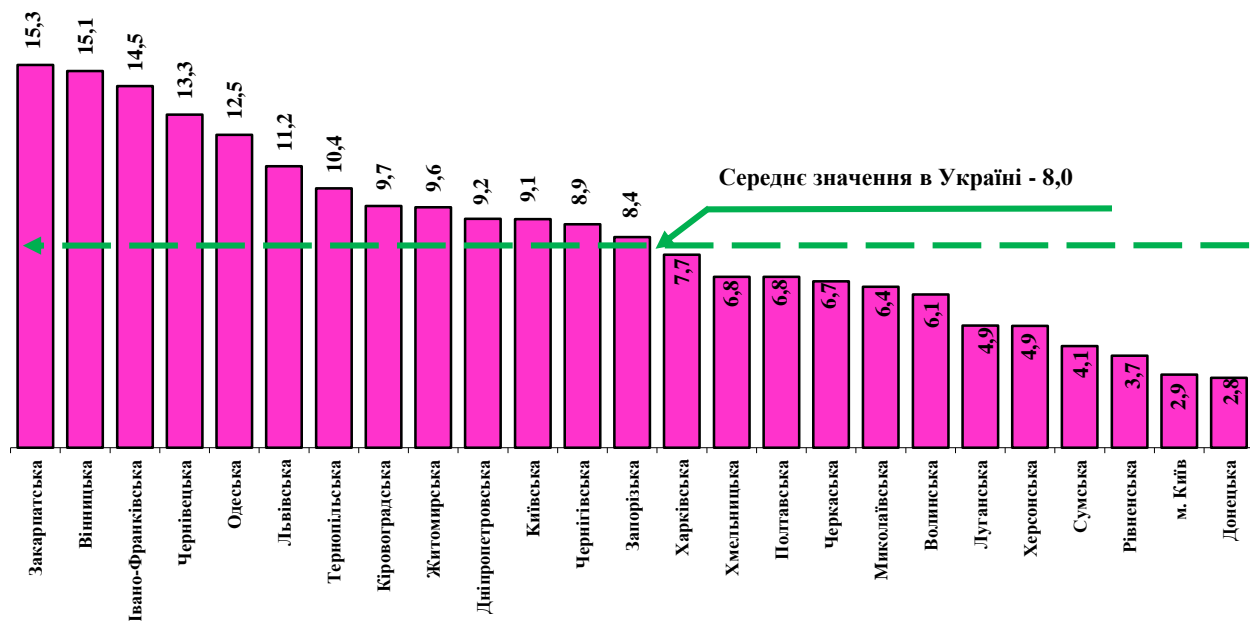


Рисунок 4 – Ранжування регіонів України за кількістю пожеж на 10 тис. населення

Показник кількості загиблих унаслідок пожеж на 100 тис. населення по Україні (рисунок 5) становить 1,7 (у 2021 році – 2,1) і його перевищено в 13 областях.

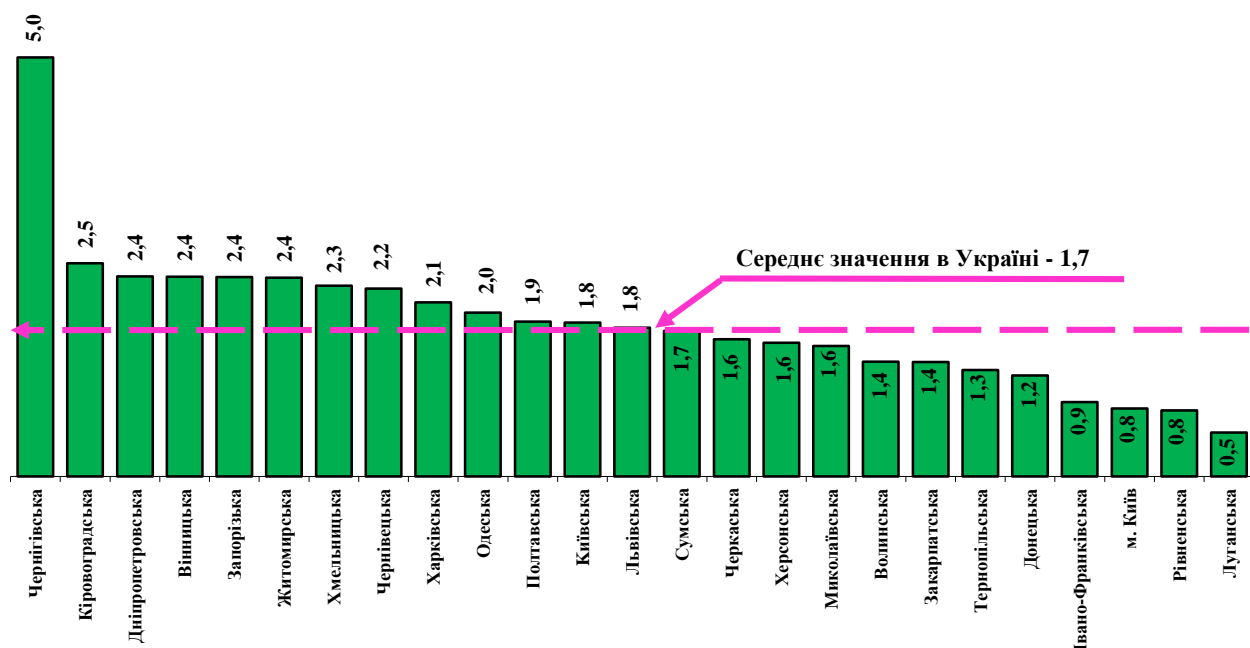


Рисунок 5 – Ранжування регіонів України за кількістю загиблих на 100 тис. населення

Показники кількості пожеж на 10 тис. населення та кількості загиблих на 100 тис. населення перевищено у Вінницькій, Дніпропетровській, Житомирській, Запорізькій, Київській, Кіровоградській, Львівській, Одеській, Чернівецькій та Чернігівській областях.

Пожежі у містах (смт) і сільській місцевості

Впродовж 4 місяців 2022 року у містах і селищах міського типу та поза межами міських населених пунктів України (далі – у містах) зареєстровано 16 514 пожеж; порівняно з аналогічним періодом минулого року їх кількість збільшилася на 15,8 %.

За загального збільшення кількості пожеж у містах їх зменшення зареєстровано в 7 регіонах України (таблиця 2).

Таблиця 2 – Регіони України, в яких зареєстровано зниження кількості пожеж у містах і селищах міського типу та поза межами міських населених пунктів

№ з/п	Назва регіону	2022 рік	2021 рік	+/-, у %
1	місто Київ	862	1491	-42,2
2	Київська	697	1200	-41,9
3	Рівненська	135	176	-23,3
4	Донецька	895	997	-10,2
5	Житомирська	440	487	-9,7
6	Херсонська	302	320	-5,6
7	Миколаївська	378	388	-2,6
Всього в Україні:		16 514	14 265	15,8

Питома вага пожеж у містах перевищує середнє значення по державі у 9 областях України (таблиця 3).

Таблиця 3 – Області України, в яких питома вага пожеж у містах і селищах міського типу та поза межами міських населених пунктів перевищує середньодержавний показник

№ з/п	Назва області	2022 рік	2021 рік	Питома вага від загальної кількості, у %
1	Луганська	957	467	93,3
2	Харківська	1587	1324	79,2
3	Донецька	895	997	78,9
4	Запорізька	985	822	71,5
5	Сумська	287	276	68,3
6	Дніпропетровська	1887	1529	66,7
7	Херсонська	302	320	62,0
8	Миколаївська	378	388	53,8
9	Чернігівська	432	358	50,5
Всього в Україні:		16 514	14 265	50,0

Унаслідок пожеж у містах загинуло 376 людей (-12,8 %), що становить 51,4 % від загальної кількості загиблих; травмовано 471 людину (+35,7 %), що становить 70,5 % від загальної кількості травмованих.

Смертність дітей унаслідок пожеж у містах склала – 5, минулого року загинуло 9 дітей; травмовано на пожежах у містах 26 дітей, минулого року травмовано 22 дитини. Прямі збитки від пожеж у містах збільшилися в

13,4 рази та склали 5 млрд 740 млн 364 тис. грн, що становить 85,3 % від загальної кількості прямих збитків.

Упродовж 4 місяців 2022 року у сільській місцевості та поза межами сільських населених пунктів України (далі – у селах) зареєстровано 16 486 пожеж; порівняно з аналогічним періодом минулого року їх кількість збільшилася на 42,1 %.

За загального збільшення кількості пожеж у селах їх зменшення зареєстровано у 8 областях України (таблиця 4).

Таблиця 4 – Области України, в яких зареєстровано зменшення кількості пожеж у сільській місцевості та поза межами сільських населених пунктів

№ з/п	Назва області	2022 рік	2021 рік	+/-, у %
1	Луганська	69	319	-78,4
2	Харківська	417	779	-46,5
3	Київська	925	1652	-44,0
4	Донецька	240	384	-37,5
5	Сумська	133	195	-31,8
6	Чернігівська	424	607	-30,1
7	Херсонська	185	210	-11,9
8	Полтавська	551	597	-7,7
Всього в Україні:		16 486	11 599	42,1

Питома вага пожеж у селах перевищує середнє значення по державі у 15 областях України (таблиця 5).

Таблиця 5 – Области України, в яких питома вага пожеж у сільській місцевості та поза межами сільських населених пунктів перевищує середньодержавний показник

№ з/п	Назва області	2022 рік	2021 рік	Питома вага від загальної кількості, у %
1	Тернопільська	775	297	73,2
2	Вінницька	1608	561	70,8
3	Рівненська	284	259	67,8
4	Хмельницька	555	324	66,2
5	Івано-Франківська	1287	686	65,9
6	Львівська	1771	1010	63,6
7	Закарпатська	1206	541	63,3
8	Волинська	391	287	62,6
9	Черкаська	475	338	61,6
10	Житомирська	692	517	61,1
11	Полтавська	551	597	59,7
12	Кіровоградська	520	237	59,6
13	Одеська	1680	432	57,1
14	Київська	925	1652	56,4
15	Чернівецька	637	242	53,8
Всього в Україні:		16 486	11 599	50,0

Унаслідок пожеж у селах загинула 341 людина (-23,9 %), що становить 47,6 % від загальної кількості загиблих; травмовано 197 людей (+11,3 %), що становить 29,5 % від загальної кількості травмованих.

Смертність дітей унаслідок пожеж у селах склала – 7, минулого року загинуло 6 дітей; травмовано на пожежах у селах 21 дитину, минулого року травмовано 10 дітей.

Прямі збитки від пожеж у селах збільшилися у 2,8 рази і склали 988 млн 146 тис. грн, що становить 14,7 % від загальної кількості прямих збитків.

Стан із загибеллю людей унаслідок пожеж

Упродовж 4 місяців 2022 року внаслідок пожеж загинуло 717 людей, із них 12 дітей. На рисунку 6 наведено ранжування регіонів України за кількістю загиблих унаслідок пожеж за 4 місяці 2022 року порівняно з аналогічним періодом 2021 року.

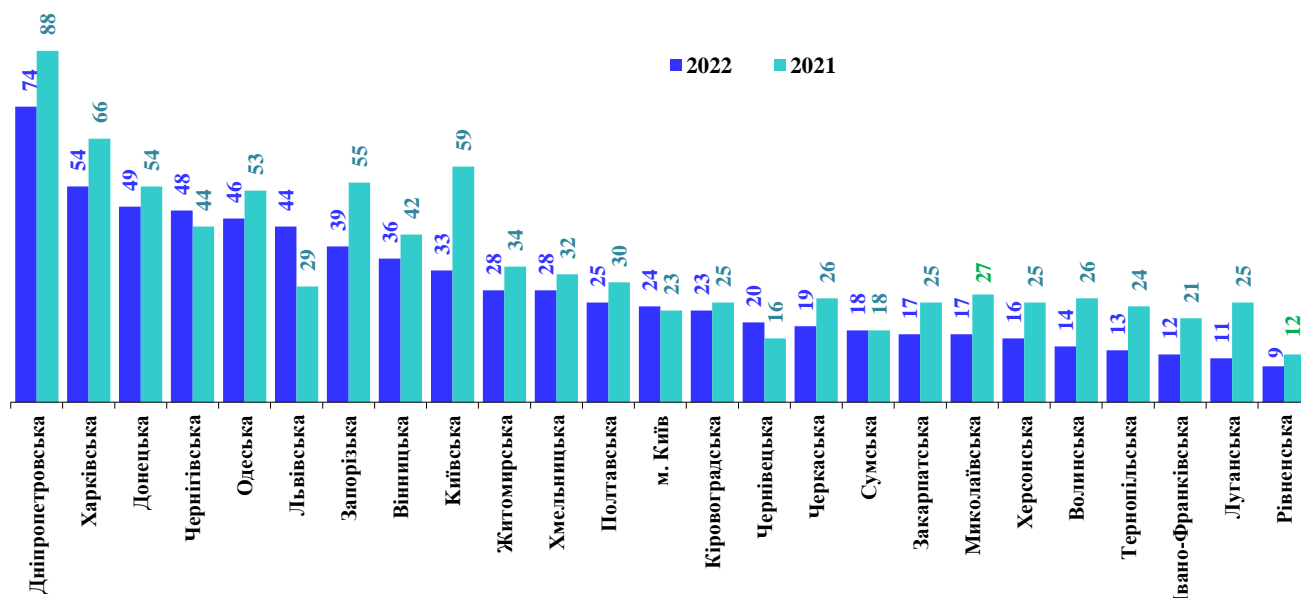


Рисунок 6 – Ранжування регіонів України за кількістю загиблих унаслідок пожеж за 4 місяці 2022 року порівняно з аналогічним періодом 2021 року

Порівняно з аналогічним періодом 2021 року кількість загиблих унаслідок пожеж людей зменшилася на 162 (717 проти 879) або на 18,4 %; дітей – зменшилася на 3 (12 проти 15) або на 20,0 %. За 4 місяці 2022 року збільшення кількості дітей, загиблих унаслідок пожеж, зареєстровано в Чернігівській (3 проти 1), Донецькій (2 проти 1), Житомирській, Запорізькій і Миколаївській (по 1 проти 0) областях.

За загального зменшення кількості людей, загиблих унаслідок пожеж, їх збільшення зареєстровано у Львівській (+51,7 %), Чернівецькій (+25,0 %), Чернігівській (+9,1 %) областях і місті Києві (+4,3 %).

Найбільшу кількість загиблих зареєстровано у будинках і спорудах житлового призначення, де загинуло 663 людини (-19,9 % або 92,5 % від загальної кількості загиблих унаслідок пожеж), із яких 589 людей (-22,0 % або 82,1 % від загальної кількості загиблих унаслідок пожеж) загинуло безпосередньо у житлових будинках.

На відкритих територіях загинуло 33 людини (збільшення у 2,2 рази або 4,6 % від їх загальної кількості).

У будівлях виробничого призначення загинуло 3 людини (-25,0 % або 0,4 % від загальної кількості загиблих).

У будівлях об'єктів торгівлі та харчування загинуло 2 людини (+100,0 % або 0,3 % від загальної кількості загиблих).

Під час пожеж на транспортних засобах загинуло 4 людини (+33,3 % або 0,6 % від їх загальної кількості).

Під час пожеж у соціально-культурних, громадських та адміністративних спорудах; будівлях сільськогосподарського призначення загибелі людей не зареєстровано.

На інших об'єктах загинуло 12 людей (-42,9 % або 1,6 % від загальної кількості загиблих).

Ранжування основних причин виникнення пожеж за кількістю людей, загиблих унаслідок пожеж, за 4 місяці 2022 року порівняно з аналогічним періодом 2021 року наведено на рисунку 7.

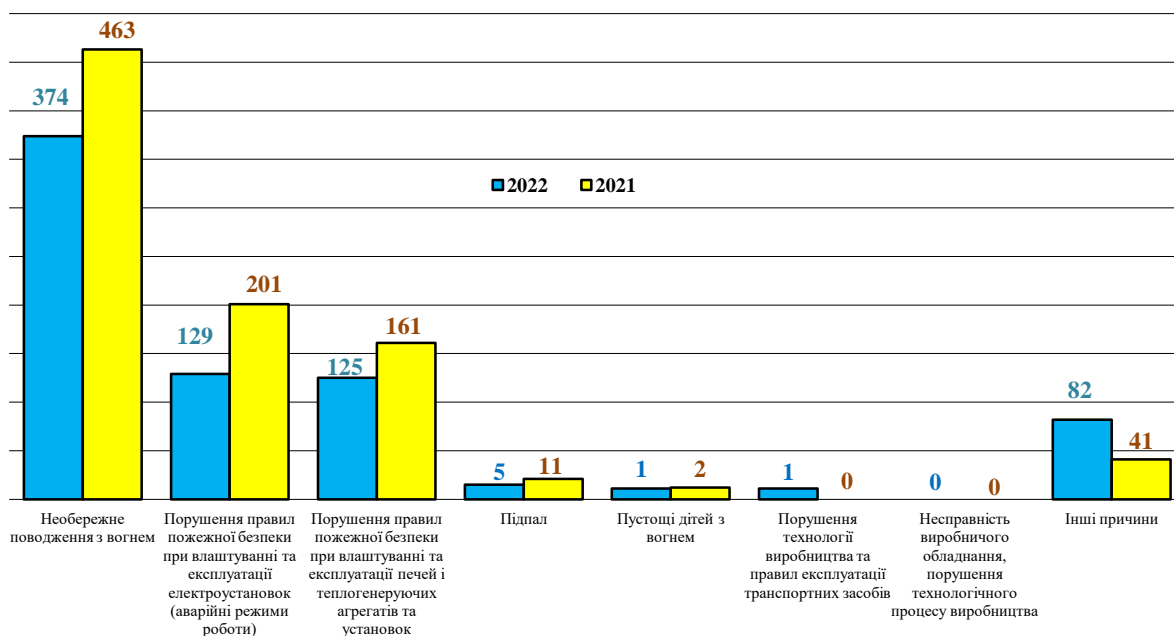


Рисунок 7 – Ранжування основних причин виникнення пожеж за кількістю людей, загиблих унаслідок пожеж, за 4 місяці 2022 року порівняно з аналогічним періодом 2021 року

Окремо слід зазначити, що із 82 людей, які загинули внаслідок пожеж з «Інших причин», 33 – загинули внаслідок пожеж, що сталися через обстріли російськими військами.

За 4 місяці 2022 року виникло 638 пожеж (-19,5 % або 1,9 % від загальної кількості пожеж) із загибеллю людей.

Розподіл кількості пожеж із загибеллю людей за типами населених пунктів за 4 місяці 2022 року порівняно з аналогічним періодом 2021 року наведено у таблиці 6.

Таблиця 6 – Розподіл кількості пожеж із загибеллю людей за типами населених пунктів за 4 місяці 2022 року порівняно з аналогічним періодом 2021 року

№ з/п	Тип населеного пункту	Кількість пожеж		+/-, у %	Питома вага, %
		2022	2021		
1	Сільській населений пункт	310	408	-24,0	48,6
2	Місто	263	323	-18,6	41,2
3	Селище міського типу	58	59	-1,7	9,1
4	Поза межами сільського населеного пункту	6	2	у 3,0 рази	0,9
5	Поза межами міського населеного пункту	1	1	0,0	0,2
6	Відселена зона	0	0	–	–
Всього в Україні:		638	793	-19,5	–

Як видно з таблиці 6, найбільша кількість пожеж із загибеллю людей, як і торік, виникала в сільських населених пунктах.

Розподіл кількості пожеж із загибеллю людей за видами об'єктів за 4 місяці 2022 року порівняно з аналогічним періодом 2021 року наведено у таблиці 7.

Таблиця 7 – Розподіл кількості пожеж із загибеллю людей за видами об'єктів за 4 місяці 2022 року порівняно з аналогічним періодом 2021 року

№ з/п	Об'єкт виникнення пожежі	Кількість пожеж		+/-, у %	Питома вага, %
		2022	2021		
1	Сільській житловий будинок	258	360	-28,3	40,4
2	Міський житловий будинок	216	271	-20,3	33,9
3	Будинок смт	47	49	-4,1	7,4
4	Відкрита територія	33	15	у 2,2 рази	5,2
5	Літня кухня	27	30	-10,0	4,2
6	Господарча споруда	20	17	17,6	3,1
7	Дачний будинок	8	11	-27,3	1,3
8	Приватний гараж	6	3	у 2,0 рази	0,9
9	Легковий автомобіль	3	0	0,0	0,5
10	Виробничі цехи	0	2	-100,0	–
11	Інший об'єкт	20	35	-42,9	3,1
Всього в Україні:		638	793	-19,5	–

Як видно з таблиці 7, найбільша кількість пожеж із загибеллю людей, як і торік, виникла у сільських та міських житлових будинках, сукупна питома вага яких становить 74,3 %.

У таблиці 8 наведено розподіл кількості пожеж із загибеллю людей за місцем їх виникнення за 4 місяці 2022 року порівняно з аналогічним періодом 2021 року.

Таблиця 8 – Розподіл кількості пожеж із загибеллю людей за місцем їх виникнення за 4 місяці 2022 року порівняно з аналогічним періодом 2021 року

№ з/п	Місце виникнення пожежі	Кількість пожеж		+/-, у %	Питома вага, %
		2022	2021		
1	Житлова кімната	374	517	-27,7	58,6
2	Підлога	65	64	1,6	10,2
3	Кухня	50	56	-10,7	7,8
4	Стіна, перегородка	12	19	-36,8	1,9
5	Перекриття стелі	19	34	-44,1	3,0
6	Веранда, тераса	6	6	0,0	0,9
7	Коридор	5	11	-54,5	0,8
8	Горище	5	11	-54,5	0,8
9	Покрівля	14	7	у 2,0 рази	2,2
10	Побутове приміщення	4	4	0,0	0,6
11	Підвал	1	2	-50,0	0,2
12	Відсік двигуна	1	0	0,0	0,2
13	Інше місце	82	62	32,3	12,8
Всього в Україні:		638	793	-19,5	–

Розподіл кількості пожеж із загибеллю людей за причинами їх виникнення за 4 місяці 2022 року порівняно з аналогічним періодом 2021 року наведено у таблиці 9.

Таблиця 9 – Розподіл кількості пожеж із загибеллю людей за причинами їх виникнення за 4 місяці 2022 року порівняно з аналогічним періодом 2021 року

№ з/п	Причина виникнення пожежі	Кількість пожеж		+/-, у %	Питома вага, %
		2022	2021		
1	Необережність під час паління	240	334	-28,1	37,6
2	Інша причина необережного поводження з вогнем	102	86	18,6	16,0
3	ПППБ при експлуатації печей та ТГ	97	123	-21,1	15,2
4	Коротке замикання електромережі	118	151	-21,9	18,5
5	ПППБ при експлуатації електропобутових приладів	13	25	-48,0	2,0
6	ПППБ при експлуатації електропобутових газових, газових та бензинових приладів	11	15	-26,7	1,7
7	ППМ електроустановок та електромереж	1	0	0,0	0,2
8	Несправність електричної системи автомобіля	0	1	-100,0	0,0
9	Інша причина	56	58	-3,4	8,8
Всього в Україні:		638	793	-19,5	–

Розподіл кількості загиблих унаслідок пожеж людей за соціальним статусом за 4 місяці 2022 року порівняно з аналогічним періодом 2021 року наведено у таблиці 10.

Таблиця 10 – Розподіл кількості загиблих унаслідок пожеж людей за соціальним статусом за 4 місяці 2022 року порівняно з аналогічним періодом 2021 року

№ з/п	Соціальний статус загиблого	Кількість загиблих		+/-, у %	Питома вага, %
		2022	2021		
1	Пенсіонер	360	481	-25,2	50,2
2	Безробітний	206	231	-10,8	28,7
3	Робітник	39	58	-32,8	5,4
4	Особа без певного місця проживання	10	20	-50,0	1,4
6	Дитина дошкільного віку (до 6 років)	7	10	-30,0	1,0
7	Домогосподарка	6	8	-25,0	0,8
8	Студент	0	1	-100,0	0,0
9	Соціальний статус не вказано	89	70	27,1	12,4
Всього в Україні:		717	879	-18,4	–

Розподіл кількості загиблих унаслідок пожеж людей за віком за 4 місяці 2022 року порівняно з аналогічним періодом 2021 року наведено у таблиці 11.

Таблиця 11 – Розподіл кількості загиблих унаслідок пожеж людей за віком за 4 місяці 2022 року порівняно з аналогічним періодом 2021 року

№ з/п	Вік загиблого	Кількість загиблих		+/-, у %	Питома вага, %
		2022	2021		
1	60 років та старше	389	485	-19,8	54,3
2	від 40 до 60 років	230	279	-17,6	32,1
3	від 21 до 40 років	56	74	-24,3	7,8
4	до 7 років	12	19	-36,8	1,7
5	від 7 до 14 років	5	1	400,0	0,7
6	від 18 до 21 року	3	0	0,0	0,4
7	від 16 до 18 років	0	1	-100,0	–
8	від 14 до 16 років	0	0	–	–
9	вік не вказано	22	20	10,0	3,0
Всього в Україні:		717	879	-18,4	–

Тож, найбільша кількість пожеж із загибеллю людей сталася у сільських житлових будинках, унаслідок яких найчастіше гинули пенсіонери та безробітні у віці від 40 років і старше.

Стан із травмуванням людей на пожежах

Упродовж 4 місяців 2022 року на місці 660 пожеж (+42,2 % або 2,0 % від загальної кількості пожеж) отримали травми 668 людей (+27,5 %), з них 47 дітей (+46,9 %). Кількість людей, травмованих на пожежах, за 4 місяці 2022 року порівняно з аналогічним періодом 2021 року збільшилася на 144 (668 проти 524) або на 27,5 %. Кількість дітей, травмованих на пожежах, збільшилася на 15 (47 проти 32) або на 46,9 %.

На рисунку 8 наведено ранжування регіонів України за кількістю травмованих на пожежах за 4 місяці 2022 року порівняно з аналогічним періодом 2021 року.

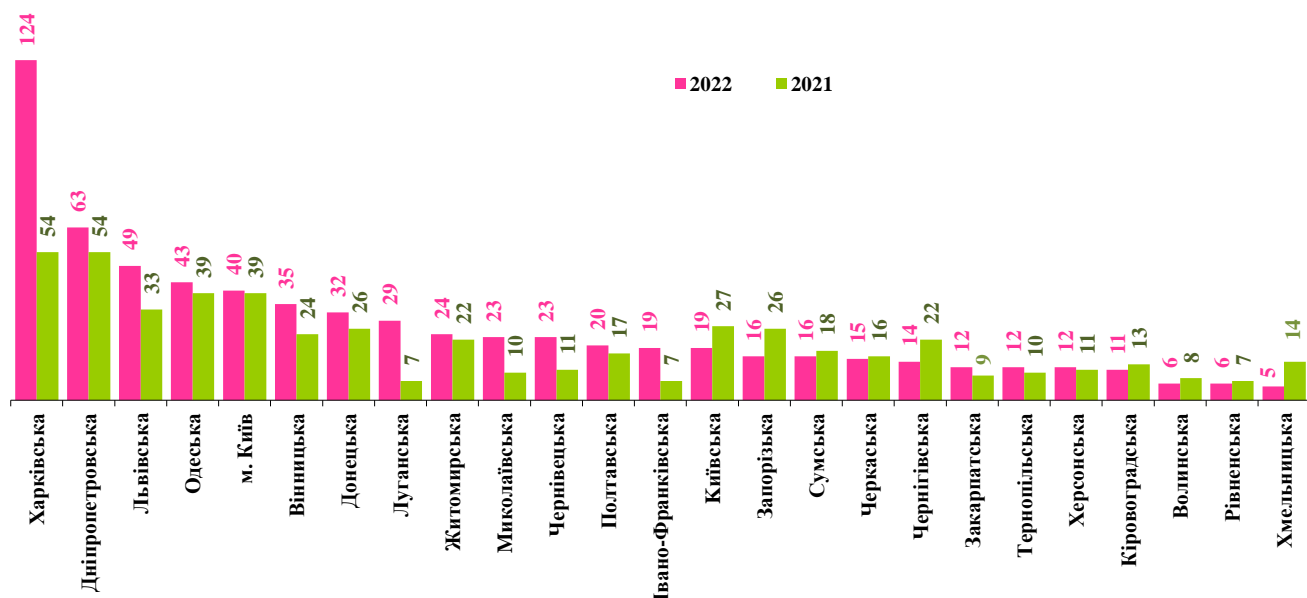


Рисунок 8 – Ранжування регіонів України за кількістю травмованих на пожежах за 4 місяці 2022 року порівняно з аналогічним періодом 2021 року

За загального збільшення кількості травмованих на пожежах зменшення їх кількості зареєстровано в 9 областях України (таблиця 12).

Таблиця 12 – Області України, в яких зареєстровано зменшення кількості людей, травмованих на пожежах, за 4 місяці 2022 року порівняно з аналогічним періодом 2021 року

№ з/п	Назва області	2022 рік	2021 рік	+/-, у %
1	Хмельницька	5	14	-64,3
2	Запорізька	16	26	-38,5
3	Чернігівська	14	22	-36,4
4	Київська	19	27	-29,6
5	Волинська	6	8	-25,0
6	Кіровоградська	11	13	-15,4
7	Рівненська	6	7	-14,3
8	Сумська	16	18	-11,1
9	Черкаська	15	16	-6,3
Всього в Україні:		668	524	+27,5

Як і торік, найбільшу кількість травмованих зареєстровано у будинках і спорудах житлового призначення, де отримали травми 470 людей (+4,4 % або 70,4 % від загальної кількості травмованих на пожежах), із яких 409 людей (+7,1 % або 61,2 % від загальної кількості травмованих на пожежах) травмувалася безпосередньо у житлових будинках.

Випадки масового травмування людей зареєстровано на пожежах, що виникли внаслідок обстрілів російськими військами.



До прикладу, 23 квітня через ракетний обстріл виникла пожежа у 16-ти поверховому житловому будинку міста Одеси, внаслідок якої загинуло 8 людей, із них тримісячна дитина, та 9 людей отримали травми. Вогнем знищено та пошкоджено 25 квартир і 5 автомобілів.

16 квітня внаслідок ворожого обстрілу в Основ'янському районі Харкова, виникла пожежа в п'ятиповерховій адміністративній будівлі. Горіли конструктивні елементи на загальній площі близько 1500 м² та 9 автівок. На місці пожежі було виявлено тіла двох загиблих людей ще 18 людей отримали травми.



Розподіл пожеж за об'єктами їх виникнення

На об'єктах, на яких здійснюється державний нагляд (контроль) у сфері техногенної та пожежної безпеки, за 4 місяці 2022 року виникло 1 155 пожеж (+47,9 %), що становить 3,5 % від загальної кількості пожеж, унаслідок яких загинуло 19 людей (за 4 місяці 2021 року – 18 людей) та 116 людей отримали травми (за 4 місяці 2021 року – 24 людини).

Прямі збитки від цих пожеж збільшилися в 27,2 рази і склали 5 млрд 115 млн 293 тис. грн, що становить 76,0 % від загальної кількості прямих збитків; побічні збитки збільшилися в 21,2 рази і склали 8 млрд 691 млн 301 тис. грн, що становить 58,1 % від загальної кількості побічних збитків.

На одну пожежу на об'єктах, на яких здійснюється державний нагляд (контроль) у сфері техногенної та пожежної безпеки, припадає 4 428,8 тис. грн прямих збитків, у той час як середній показник на одну пожежу по всіх об'єктах складає 203,8 тис. грн, тобто менший у 21,7 рази.

На рисунку 9 наведено ранжування регіонів України за кількістю пожеж на об'єктах, на яких здійснюється державний нагляд (контроль) у сфері техногенної та пожежної безпеки, за 4 місяці 2022 року порівняно з аналогічним періодом 2021 року.

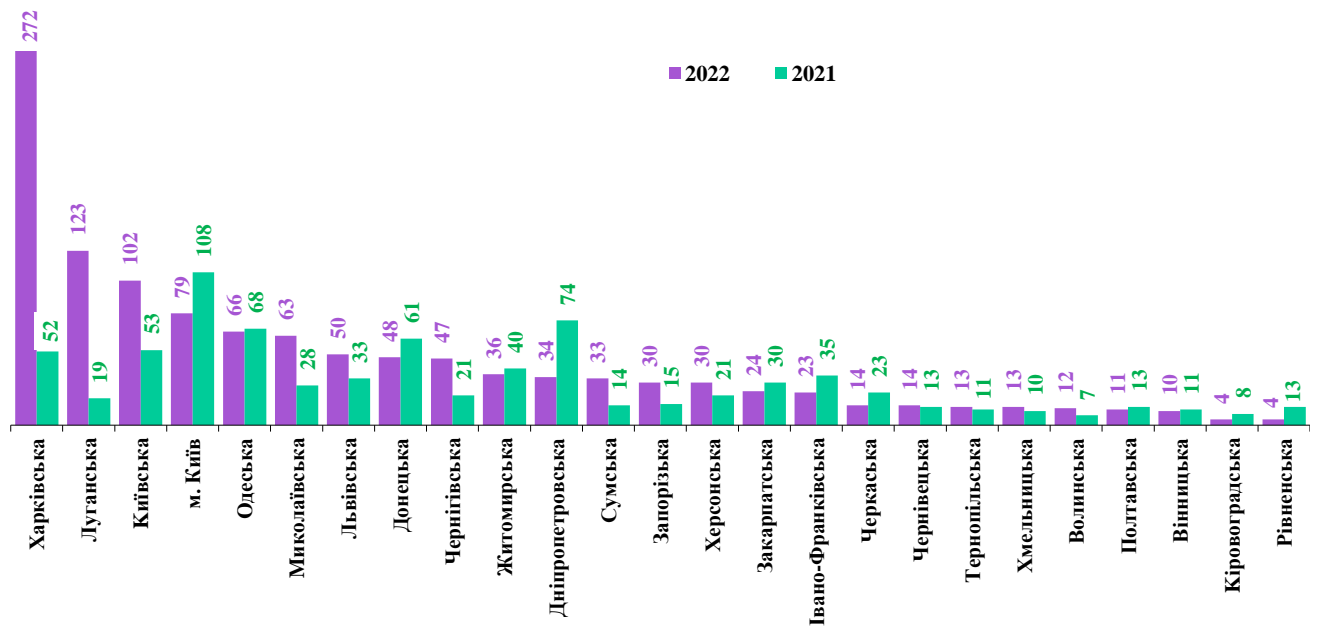


Рисунок 9 – Ранжування регіонів України за кількістю пожеж на об’єктах, на яких здійснюється державний нагляд (контроль) у сфері техногенної та пожежної безпеки за 4 місяці 2022 року порівняно з аналогічним періодом 2021 року

Збільшення кількості пожеж на об’єктах, на яких здійснюється державний нагляд (контроль) у сфері техногенної та пожежної безпеки, зареєстровано у 13 областях України (таблиця 13).

Таблиця 13 – Области України, де зареєстровано зростання кількості пожеж на об’єктах, на яких здійснюється державний нагляд (контроль) у сфері техногенної та пожежної та безпеки

№ з/п	Назва області	2022 рік	2021 рік	+/-, у %
1	Луганська	123	19	547,4
2	Харківська	272	52	423,1
3	Сумська	33	14	135,7
4	Миколаївська	63	28	125,0
5	Чернігівська	47	21	123,8
6	Запорізька	30	15	100,0
7	Київська	102	53	92,5
8	Волинська	12	7	71,4
9	Львівська	50	33	51,5
10	Херсонська	30	21	42,9
11	Хмельницька	13	10	30,0
12	Тернопільська	13	11	18,2
13	Чернівецька	14	13	7,7
Всього в Україні:		1 155	781	+47,9

Питома вага пожеж на об'єктах, на яких здійснюється державний нагляд (контроль) у сфері техногенної та пожежної безпеки, перевищує середнє значення по державі у 8 областях України та місті Києві (рисунок 10).

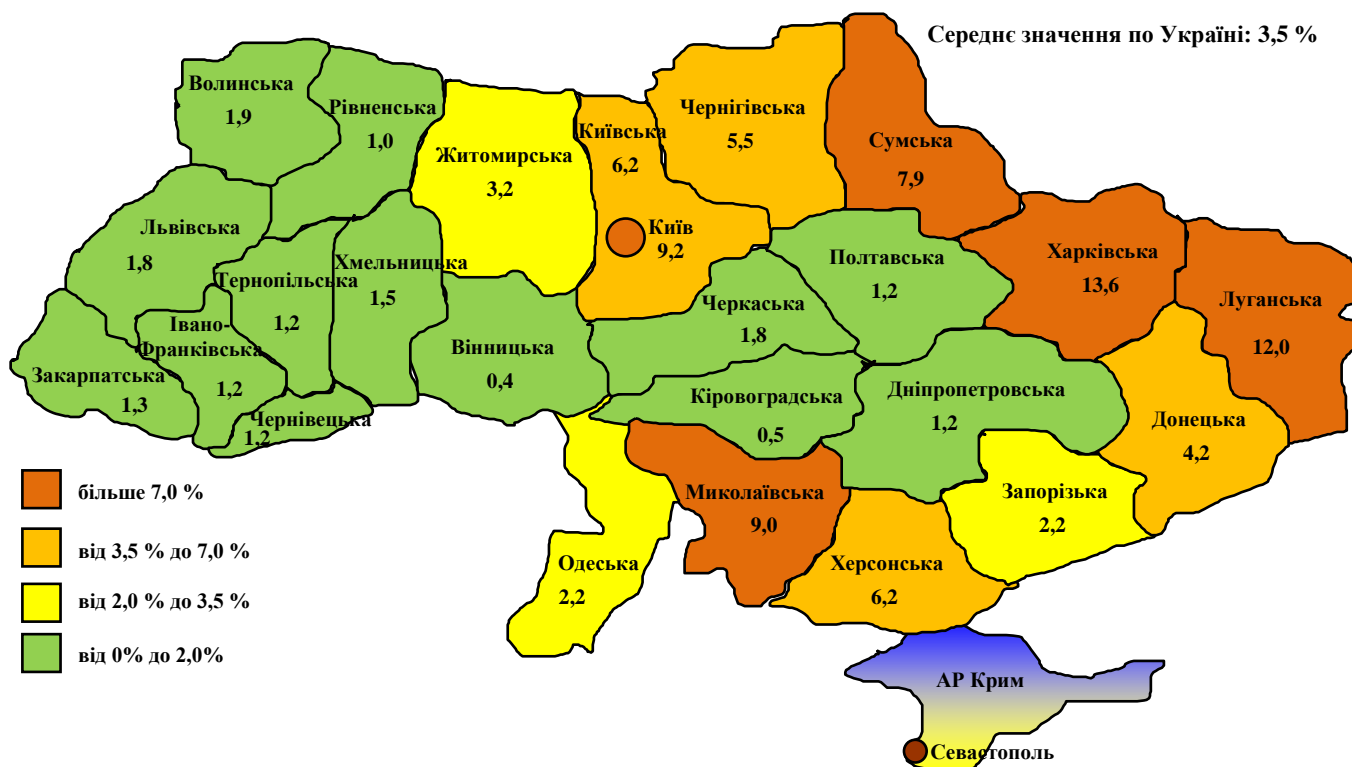


Рисунок 10 – Розподіл питомої ваги кількості пожеж на об'єктах, на яких здійснюється державний нагляд (контроль) у сфері техногенної та пожежної безпеки за 4 місяці 2022 року порівняно з аналогічним періодом 2021 року

У будівлях виробничого призначення виникло 389 пожеж (збільшення у 2,1 раза), що становить 33,7 % від загальної кількості пожеж на об'єктах, на яких здійснюється державний нагляд (контроль) у сфері техногенної та пожежної безпеки. Прямі збитки збільшилися у 49,5 рази і становлять 4 млрд 163 млн 318 тис. грн (81,3 % від загальної суми прямих збитків на профілакуємих об'єктах). Побічні збитки збільшилися у 36,1 раза та становлять 7 млрд 288 млн 578 тис. грн (83,9 % від загальної суми побічних збитків на профілакуємих об'єктах).

На цих об'єктах загинуло 3 людей, 19 людей отримала травми. За аналогічний період 2021 року загинуло 4 людини та 7 людей отримали травми.

У період з 24 лютого по 30 квітня на зазначених об'єктах внаслідок обстрілів виникло 194 пожежі, 1 людина загинула та 4 людей отримали травми.

У будівлях об'єктів торгівлі та харчування виникло 297 пожеж (+28,0 %), що становить 25,7 % від загальної кількості пожеж на об'єктах, на яких здійснюється державний нагляд (контроль) у сфері техногенної та пожежної безпеки. Прямі збитки становлять 662 млн 579 тис. грн (збільшення в 9,5 рази; 12,9 %). Побічні збитки становлять 1 млрд 24 млн 139 тис. грн (збільшення в 8,9 рази; 11,8 %).

На цих об'єктах загинуло 2 людини, 15 людей отримали травми. За аналогічний період 2021 року загинула 1 людина та 6 людей отримали травми.

У період з 24 лютого по 30 квітня на зазначених об'єктах внаслідок обстрілів виникло 82 пожежі, 1 людина загинула та 3 людей отримали травми.

У спорудах соціально-культурного, громадського та адміністративного призначення виникла 271 пожежа (+55,7 %), що становить 23,5 % від загальної кількості пожеж на об'єктах, на яких здійснюється державний нагляд (контроль) у сфері техногенної та пожежної безпеки. Прямі збитки становлять 169 млн 940 тис. грн (збільшення у 8,3 рази; 3,3 %). Побічні збитки становлять 229 млн 752 тис. грн (збільшення у 4,4 рази; 2,6 %).

На цих об'єктах загибелі людей не зареєстровано, 58 людей отримали травми. За аналогічний період 2021 року загинуло 7 людей та 6 людей отримали травми.

У період з 24 лютого по 30 квітня на зазначених об'єктах внаслідок обстрілів виникло 83 пожежі, загибелі людей не зареєстровано, 55 людей отримали травми.

У будинках та спорудах сільськогосподарського призначення виникло 46 пожеж (збільшення у 2,1 рази), що становить 4,0 % від загальної кількості пожеж на об'єктах, на яких здійснюється державний нагляд (контроль) у сфері техногенної та пожежної безпеки. Прямі збитки становлять 44 млн 621 тис. грн (збільшення у 5,8 рази; 0,9 %). Побічні збитки становлять 58 млн 421 тис. грн. (збільшення у 5,5 рази; 0,7 %).

На цих об'єктах, як і торік, загибелі та травмування людей не зареєстровано.

У період з 24 лютого по 30 квітня на зазначених об'єктах унаслідок обстрілів виникло 18 пожеж, загибелі та травмування людей не зареєстровано. Бажаючи створити продовольчу кризу, ворог цілить у елеватори, склади сільгосппродукції, сіноховища.

Так, 25 лютого внаслідок обстрілу виникли пожежі на елеваторі одного із сільгосп підприємств Житомирської області та сіноховищі села Петродолинське Одеської області.

15 березня через обстріл агресором зайнялася зерносушарка в смт Чупахів Сумської області.

19 березня російські війська обстріляли склад зернових культур смт Народичі Житомирської області, внаслідок чого вогнем знищено будівлю складу.

31 березня внаслідок обстрілу сталися дві пожежі складів технічних культур Золочівської територіальної громади Харківської області.

03 та 04 квітня через обстріли окупантів Костянтинівської територіальної громади Миколаївської області сталися пожежі складів зернових культур.

05 квітня на території одного з сільгосп підприємств Львова внаслідок обстрілу було пошкоджено резервуар із залишками мазуту, що призвело до пожежі на площі понад 150 м².

06 та 07 квітня внаслідок потрапляння уламків ракети сталася пожежа на елеваторі й ангарі сільгосп підприємств міста Тростянець Сумської області.

08 квітня через обстріли Пологівської та Гуляйпільської територіальних громад Запорізької області сталися пожежі в ремонтній майстерні та складі зернових культур.

Ще одна пожежа сталася 08 квітня у фруктосховищі через ракетний удар по Чкаловській територіальній громаді Харківської області.

15 квітня російські війська обстріляли підприємство по вирощуванню та переробці зернових культур Калитянської територіальної громади Київської області.

19 квітня під черговий обстріл потрапила та зайнялася птахівницька ферма Токмацької територіальної громади Запорізької області.

25 квітня внаслідок обстрілу виникла пожежа у споруді зберігання кормів сільськогосподарського підприємства у Немишлянському районі міста Харкова.

29 квітня внаслідок потрапляння уламків боєприпасів вибухнув та зайнявся елеватор Оріхівської територіальної громади Запорізької області.

Загалом вогнем було знищено та пошкоджено 18 будівель і споруд, понад 500 тонн зерна та насіння, майно сільськогосподарських підприємств.

Крім того, упродовж квітня 2022 року тільки на Тернопільщині внаслідок короткого замикання електромережі виникло 2 пожежі на тваринницьких комплексах, що призвели до масової загибелі тварин та значних матеріальних втрат.

Так, 05 квітня о 05 год 13 хв до Служби порятунку «101» надійшло повідомлення про



пожежу на території свинокомплексу в селі Микулинецької громади Тернопільщини. На момент прибуття пожежно-рятувальних підрозділів ДСНС на місце події площа пожежі складала понад 1500 м². Локалізувати пожежу вдалось о 07 год 37 хв, за декілька годин о 10 год 58 хв пожежу було ліквідовано. До гасіння пожежі залучалось 18 чоловік особового складу та 4 одиниці основної та спеціальної техніки

ДСНС. Вогнем знищено будівлю свинокомплексу на площі 2000 м² та 300 голів свиней. Матеріальні втрати від пожежі склали понад 40,6 млн гривень. Причиною пожежі стало коротке замикання електромережі у будівлі свинокомплексу.

Ще одна пожежа у тваринницькому господарстві Тернопільщини сталася 14 квітня об 11 год 43 хв. До місця події було направлено пожежно-рятувальні підрозділи ДСНС та сільську МПК, разом 17 чоловік, та 6 одиниць техніки. До підвозу води залучили пристосовану техніку і о 12 год 52 хв пожежу локалізували, а о 16 год 28 хв – ліквідували. Вогнем знищено шиферне покриття та дерев'яне перекриття на площі 600 м², 30 штук пластикових вікон,



система вентиляції, система годування, загинуло 1500 голів свиней. Також, пожежею пошкоджено конструктивні елементи будівлі на площі 300 м². Матеріальні втрати склали понад 15,2 млн гривень. Причиною пожежі стало коротке замикання електромережі.

У будинках та спорудах житлового призначення виникло 11 390 пожеж (+7,8 %), що становить 34,5 % від загальної кількості пожеж. Прямі збитки збільшилися у 3 рази і становлять 1 млрд 444 млн 882 тис. грн, що складає 21,5 % від загальної суми прямих збитків. Побічні збитки становлять 4 млрд 107 млн 204 тис. грн (збільшення в 3,2 рази), що складає 27,5 % від загальної суми побічних збитків).

На цих об'єктах загинуло 663 людини (-19,9 % або 92,5 % від загальної кількості загиблих) і травмовано 470 людей (+4,4 % або 70,4 % від загальної кількості травмованих).

Зокрема, безпосередньо у житлових будинках виникло 7 087 пожеж (+7,8 %), що становить 21,5 % від загальної кількості пожеж або 62,2 % від кількості пожеж у будинках і спорудах житлового призначення, внаслідок яких загинуло 589 людей (-22,0 %) та 409 людей (+7,1 %) отримали травми.

У період з 24 лютого по 31 березня в будинках та спорудах житлового призначення внаслідок обстрілів виникло 1 420 пожеж, загинуло 23 людини, 45 людей отримали травми.

На транспортних засобах виникло 1 062 пожежі (-18,1 %), що становить 3,2 % від загальної кількості пожеж. Прямі збитки становлять 85 млн 863 тис. грн (-11,3 %; 1,3 %). Побічні збитки становлять 273 млн 837 тис. грн (+49,4 %; 1,8 %).

На цих об'єктах загинуло 4 людей, 26 людей отримали травми. За аналогічний період 2021 року загинуло 3 людей та 17 людей отримали травми.

У період з 24 лютого по 31 березня на зазначених об'єктах унаслідок обстрілів виникло 79 пожеж, загинуло 3 людей, 13 людей отримали травми.

У природних екосистемах упродовж 4 місяців 2022 року виникло 99 пожеж (+62,3 %), що становить 0,3 % від загальної кількості пожеж. На цих об'єктах загибелі та травмування людей не зареєстровано.

На відкритих територіях виникла 18 671 пожежа (+49,0 %), що становить 56,6 % від загальної кількості пожеж. Прямі збитки становлять 34 млн 965 тис. грн (збільшення у 6,5 рази; 0,5 %). Побічні збитки становлять 1 млрд 600 млн 51 тис. грн (збільшення у 2 рази; 10,7 %).

На цих об'єктах загинуло 33 людини та 54 людини отримали травми. За аналогічний період 2021 року загинуло 15 людей та 24 людини отримали травми.

У період з 24 лютого по 31 березня на відкритих територіях унаслідок обстрілів виникло 136 пожеж, 1 людина отримала травми.

Суттєве збільшення кількості пожеж у 2,1 раза зареєстровано на територіях поза межами населених пунктів та житлової забудови, приватних домоволодінь (+28,8 %).

Розподіл пожеж за причинами їх виникнення

Упродовж 4 місяців 2022 року основними причинами виникнення пожеж були:

- необережне поводження з вогнем – 22 010 випадків (+ 37,0 %);
- порушення правил пожежної безпеки при влаштуванні та експлуатації електроустановок – 3 466 випадків (- 11,1 %);
- порушення правил пожежної безпеки при влаштуванні та експлуатації печей, теплогенеруючих агрегатів та установок – 2 375 випадків (- 28,4 %);
- порушення технологій виробництва та правил експлуатації транспортних засобів – 614 випадків (- 27,3 %);
- підпали – 567 випадків (- 37,4 %);
- пустощі дітей з вогнем – 83 випадки (- 9,8 %);
- несправність виробничого обладнання, порушення технологічного процесу виробництва – 19 випадків (- 57,8 %);
- інші причини – 3 903 випадки (збільшення у 5,4 рази).

Окремо слід зазначити, що серед 3 903 пожеж з інших причин, 2 058 або 66,5 % виникли внаслідок російської військової агресії проти України. Внаслідок цих пожеж загинуло 33 людини, 129 людей отримали травми на пожежах.

Ранжування основних причин виникнення пожеж за абсолютною їх кількістю за 4 місяці 2022 року порівняно з аналогічним періодом 2021 року наведено на рисунку 11.

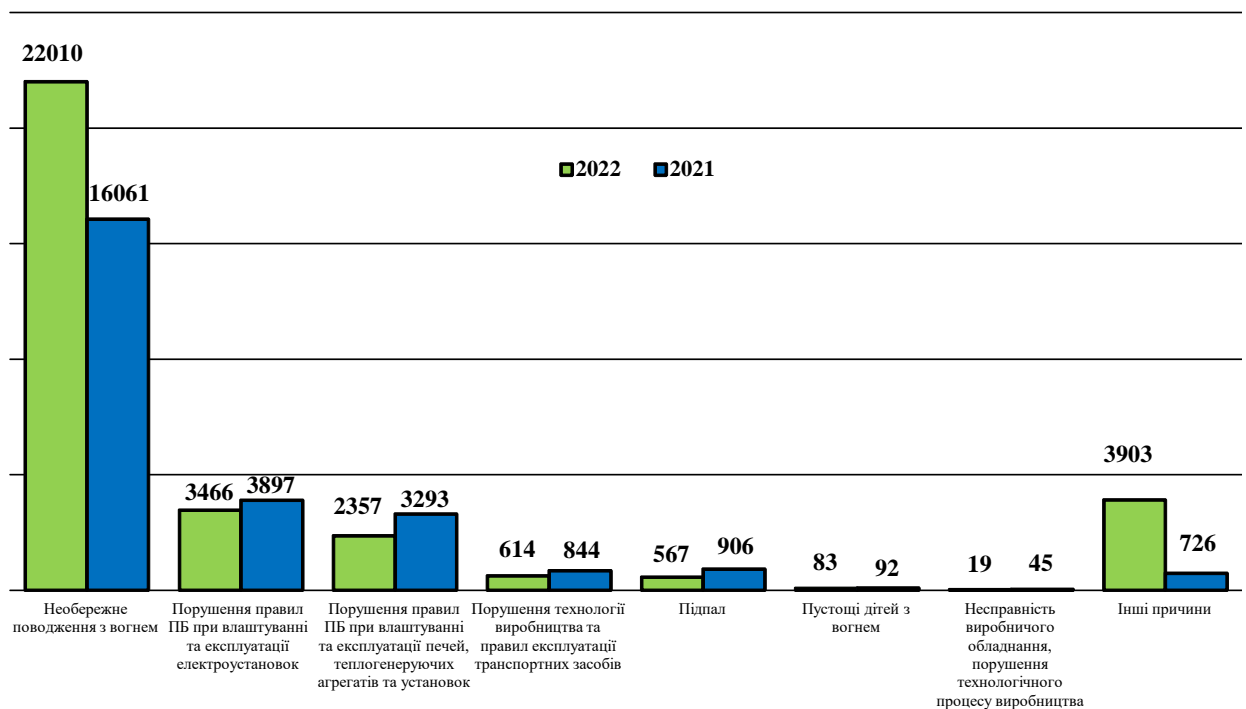


Рисунок 11 – Ранжування основних причин виникнення пожеж за абсолютною їх кількістю за 4 місяці 2022 року порівняно з аналогічним періодом 2021 року

Висновки

За результатами порівняльного аналізу поточного стану з пожежами та їх наслідками за 4 місяці 2022 року з аналогічним періодом 2021 року встановлено збільшення кількості пожеж на 27,7 %, кількості травмованих людей на пожежах – на 27,5 %, кількості травмованих дітей і підлітків до 18 років – на 46,9 %, матеріальних втрат – у 6,2 рази; водночас кількість людей, загиблих унаслідок пожеж, зменшилася на 18,4 %, кількість дітей і підлітків до 18 років, загиблих унаслідок пожеж, – на 20,0 %.

Підрозділами територіальних органів ДСНС зареєстровано 33 019 пожеж. Збільшення абсолютної кількості пожеж відбулося по всім видам об'єктів, за винятком транспортних засобів, насамперед, за рахунок збільшення їх кількості у природних екосистемах (+63,2 %) та відкритих територіях (+49,0 %).

Унаслідок пожеж загинуло 717 людей, у тому числі 12 дітей; 668 людей отримали травми, у тому числі 47 дітей.

Матеріальні втрати від пожеж склали 21 млрд 692 млн 684 тис. грн (із них прямі збитки становлять 6 млрд 728 млн 509 тис. грн; побічні – 14 млрд 964 млн 175 тис. грн).

У містах і селищах міського типу та поза межами міських населених пунктів зареєстровано 16 514 пожеж; порівняно з аналогічним періодом минулого року їх кількість збільшилася на 15,8 %; загинуло 376 людей (-12,8 %), що становить 51,4 % від загальної кількості загиблих; травмована 471 людина (+35,7 %), що становить 70,5 % від загальної кількості травмованих.

У сільській місцевості та поза межами сільських населених пунктів зареєстровано 16 486 пожеж; порівняно з аналогічним періодом минулого року їх кількість збільшилася на 42,1 %; загинула 341 людина (-23,9 %), що становить 47,6 % від загальної кількості загиблих; травмовано 197 людей (+11,3 %), що становить 29,5 % від загальної кількості травмованих.

У будівлях і спорудах житлового сектору виникло 11 390 пожеж (+7,8 %), внаслідок яких загинуло 663 людини (-19,9 %).

На об'єктах, на яких здійснюється державний нагляд (контроль), виникло 1 155 пожеж (+47,9 %), з них 8 пожеж – у житлових будинках (-75,8 %). На підприємствах, в організаціях, закладах: приватної власності виникло 709 пожеж (+46,5 %); колективної власності – 116 пожеж (-11,5 %); загальнодержавної власності – 111 пожеж (у 2,3 рази); комунальної (муніципальної) власності – 85 пожеж (+9,0 %).

Основними причинами виникнення пожеж були:

необережне поводження з вогнем – 22 010 випадків (+37,0 %);

порушення правил пожежної безпеки при влаштуванні та експлуатації електроустановок – 3 466 випадків (-11,1 %);

порушення правил пожежної безпеки при влаштуванні та експлуатації печей, теплогенеруючих агрегатів та установок – 2 375 випадків (-28,4 %);

порушення технологій виробництва та правил експлуатації транспортних засобів – 614 випадків (-27,3 %);

підпали – 567 випадків (- 37,4 %);
пустощі дітей з вогнем – 83 випадки (- 9,8 %);
несправність виробничого обладнання, порушення технологічного процесу виробництва – 19 випадків (- 57,8 %);
інші причини – 3 903 випадки (у 5,4 рази), у тому числі 2 058 пожеж, що виникли внаслідок російської військової агресії проти України.
