

**АНАЛІТИЧНА ДОВІДКА**  
**про пожежі та їх наслідки в Україні**  
**за 5 місяців 2022 року**

**Загальні дані про пожежі**

Інститутом державного управління та наукових досліджень з цивільного захисту проведено аналіз наявної інформації про пожежі за звітний період, що надійшла від територіальних органів ДСНС відповідно до п. 9 «Інструкції по роботі з Карткою обліку пожежі», затвердженої наказом ДСНС від 16.08.2017 № 445 «Про забезпечення ведення обліку пожеж та їх наслідків», а також отриманої з програмного забезпечення «Статистичний облік пожеж».

Так, підрозділами територіальних органів ДСНС упродовж 5 місяців 2022 року в Україні зареєстровано 41 326 пожеж. Порівняно з аналогічним періодом минулого року кількість пожеж збільшилася на 32,6 %. Спостерігається збільшення кількості пожеж по всім видам об'єктів, за винятком транспортних засобів, що обумовлено, насамперед, веденням бойових дій російськими військами на території України.

Унаслідок пожеж загинуло 808 людей, у тому числі 15 дітей; 762 людини отримали травми, у тому числі 51 дитина.

Кількість загиблих унаслідок пожеж зменшилася на 16,1 %; кількість травмованих на пожежах збільшилася на 20,6 %. Кількість дітей і підлітків до 18 років, які загинули внаслідок пожеж, залишилася на рівні минулого року; кількість дітей і підлітків до 18 років, травмованих на пожежах, збільшилася на 24,4 %.

Матеріальні втрати від пожеж склали 56 млрд 528 млн 348 тис. грн (із них прямі збитки становлять 20 млрд 909 млн 350 тис. грн; побічні – 35 млрд 618 млн 998 тис. грн).

Матеріальні втрати від пожеж збільшилися у 13,3 рази (прямі збитки збільшилися у 21,9 рази; побічні збитки збільшилися у 10,8 рази); кількість знищеного зерна збільшилася у 21,6 рази; кількість загиблих свійських тварин збільшилася у 2,5 рази; кількість знищених кормів збільшилася на 46,1 %; кількість знищених і пошкоджених будинків (споруд) збільшилася на 53,5 %; кількість знищених і пошкоджених транспортних засобів (техніки) збільшилася на 54,0 %; кількість загиблих свійських птахів збільшилася на 17,6 %.

Щодня в Україні, в середньому, виникало 274 пожежі, матеріальні втрати від яких склали 374 млн 360 тис. гривень.

Кожного дня внаслідок пожеж гинуло 5 людей і 5 людей отримували травми, вогнем знищувалась або пошкоджувалась 105 будівель (споруд) і 18 одиниць техніки.

Прямі збитки від однієї пожежі становили 138 млн 472 тис. гривень.

Статистичні показники стану з пожежами в Україні за 5 місяців 2022 року порівняно з аналогічним періодом 2021 року наведено в таблиці 1.

Таблиця 1 – Статистичні показники стану з пожежами в Україні за 5 місяців 2022 року порівняно з аналогічним періодом 2021 року\*

№ з/п	Назва показників	2022 рік	2021 рік	Тенденція по країні, +/-, у %	% від загальної кількості
<b>Загальні дані про пожежі</b>					
1	Кількість пожеж (од.)	41326	31163	32,6	-
2	Збитки прямі (тис. грн)	20909350	954272	у 21,9 рази	-
3	Збитки побічні (тис. грн)	35618998	3306731	у 10,8 рази	-
4	Загинуло людей унаслідок пожеж	808	963	-16,1	-
-	у т.ч. дітей і підлітків до 18 років	15	15	0,0	1,9
5	Загинуло людей унаслідок пожеж у містах	427	476	-10,3	52,8
6	Загинуло людей унаслідок пожеж у селах	381	487	-21,8	47,2
7	Травмовано людей на пожежах	762	632	20,6	-
-	у т.ч. дітей та підлітків до 18 років	51	41	24,4	6,7
-	у т.ч. у містах	537	416	29,1	70,5
8	Знищено, пошкоджено будівель і споруд (од.)	15849	10326	53,5	-
9	Знищено, пошкоджено техніки (од.)	2779	1804	54,0	-
10	Загинуло людей унаслідок пожеж, на 100 тис. населення	2,0	2,3	-13,0	-
11	Кількість пожеж на 10 тис. населення	10,0	7,5	33,3	-
12	Збитки прямі на 10 тис. населення (тис. грн)	5083,7	229,6	у 22,1 раза	-
13	Кількість пожеж у містах	21245	17590	20,8	51,4
14	Кількість пожеж у селах	20057	13572	47,8	48,5
15	Кількість пожеж на об'єктах, на яких здійснюється державний нагляд (контроль)	1608	956	68,2	3,9
-	у т.ч. на підприємствах, в організаціях, закладах	1599	916	74,6	3,9
<b>Об'єкти пожеж</b>					
1	Будівлі виробничого призначення	534	219	у 2,4 рази	1,3
2	Будівлі об'єктів торгівлі та харчування	407	290	40,3	1,0
3	Соціально-культурні, громадські та адміністративні споруди	374	204	83,3	0,9
4	Будівлі та споруди сільськогосподарського призначення	66	26	у 2,5 рази	0,2
5	Будинки та споруди житлового призначення	15415	12624	22,1	37,3
-	у т.ч. житлові будинки	9770	7642	27,8	23,6
6	Природні екосистеми	140	68	у 2,1 раза	0,3
7	Відкриті території	21957	15016	46,2	53,1
8	Транспортні засоби	1380	1666	-17,2	3,3
9	Інші об'єкти	1053	1050	0,3	2,6
<b>Причини виникнення пожеж</b>					
1	Підпал	660	1108	-40,4	1,6
2	Несправність виробничого обладнання, порушення технологічного процесу виробництва	23	55	-58,2	0,1
3	Порушення правил ПБ при влаштуванні та експлуатації електроустановок	4326	4800	-9,9	10,5
4	Порушення правил ПБ при влаштуванні та експлуатації печей, ТГ агрегатів та установок	2503	3461	-27,7	6,1
5	Необережне поводження з вогнем	26149	19537	33,8	63,3
6	Пустощі дітей з вогнем	132	151	-12,6	0,3
7	Порушення технології виробництва та правил експлуатації транспортних засобів	784	1076	-27,1	1,9
8	Інші причини	6749	975	у 6,9 рази	16,2

**\*Примітки:**

- 1) без урахування пожеж, що виникли на об'єктах міністерств, інших центральних органів виконавчої влади, які відповідно до постанови Кабінету Міністрів України від 26.12.2003 № 2030 здійснюють їх облік самостійно;
- 2) без урахування пожеж, що виникли на тимчасово окупованих територіях Донецької та Луганської областей і територіях Автономної Республіки Крим та міста Севастополь;
- 3) без урахування пожеж, що виникли на територіях окремих районів регіонів України, що зазнали впливу російської військової агресії у період з 24 лютого по 31 травня 2022 року.

На рисунку 1 наведено основні показники, що характеризують стан із пожежами в державі за 5 місяців 2022 року порівняно з аналогічним періодом 2021 року.

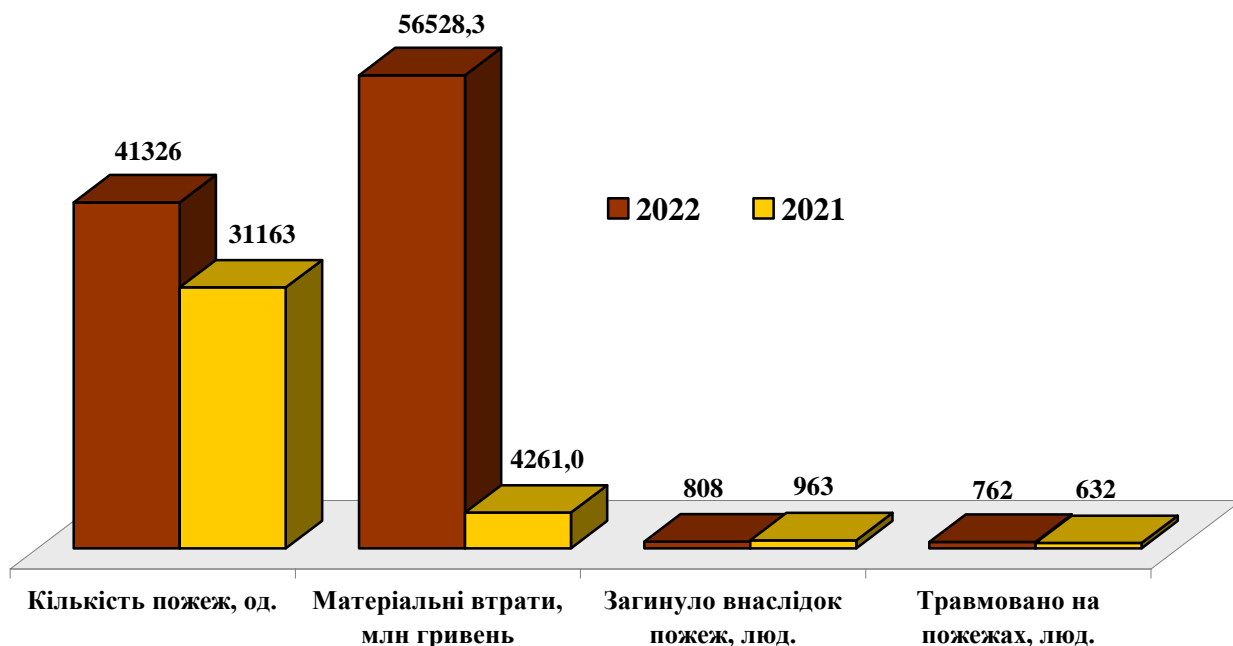


Рисунок 1 – Основні показники, що характеризують стан із пожежами в державі за 5 місяців 2022 року порівняно з аналогічним періодом 2021 року

На рисунку 2 наведено ранжування регіонів України за кількістю пожеж за 5 місяців 2022 року порівняно з аналогічним періодом 2021 року.

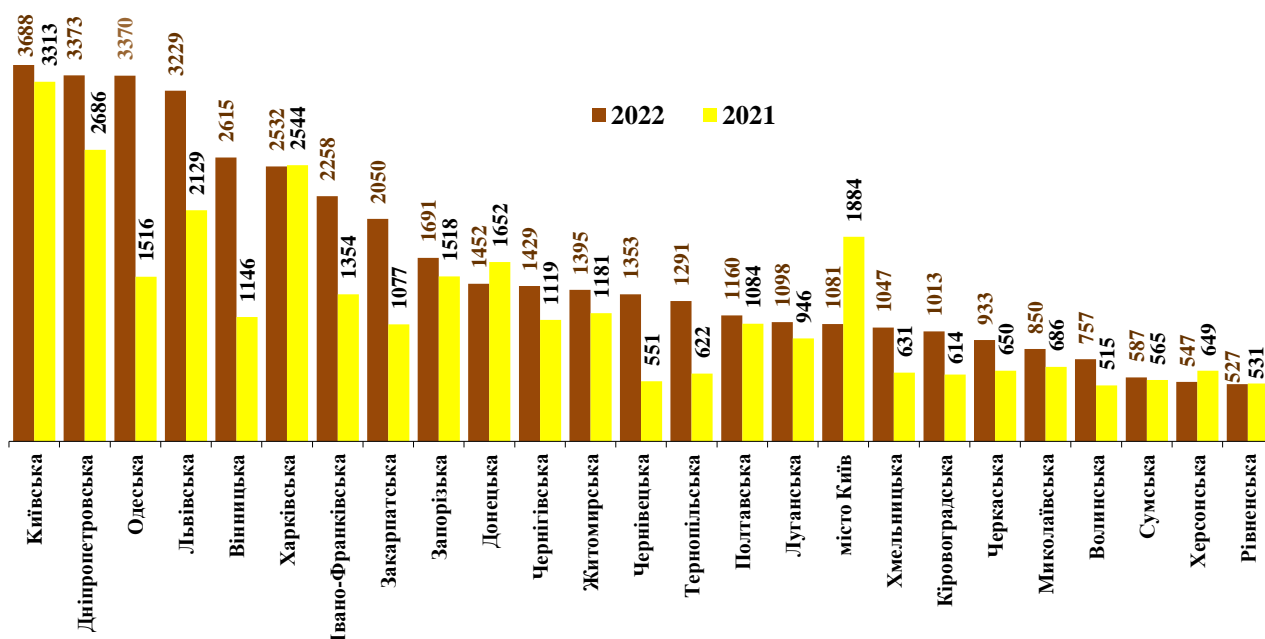


Рисунок 2 – Ранжування регіонів України за кількістю пожеж за 5 місяців 2022 року порівняно з аналогічним періодом 2021 року

За загального збільшення кількості пожеж в Україні (+32,6 %) їх зменшення впродовж 5 місяців 2022 року зареєстровано у Херсонській (-15,7 %), Донецькій (-12,1 %), Рівненській (-0,8 %), Харківській (-0,5 %) областях і місті Києві (-42,6 %).

На територіях зазначених регіонів, за винятком Рівненської області та міста Києва, ведуться активні бойові дії, вони перебували або перебувають під окупацією російських військ, що ускладнює реєстрацію інформації про пожежі у повному обсязі. Тому зменшення кількості пожеж може бути необ'єктивним.

На рисунку 3 наведено динаміку кількості виникнення пожеж по регіонах України за 5 місяців 2022 року порівняно з аналогічним періодом 2021 року.

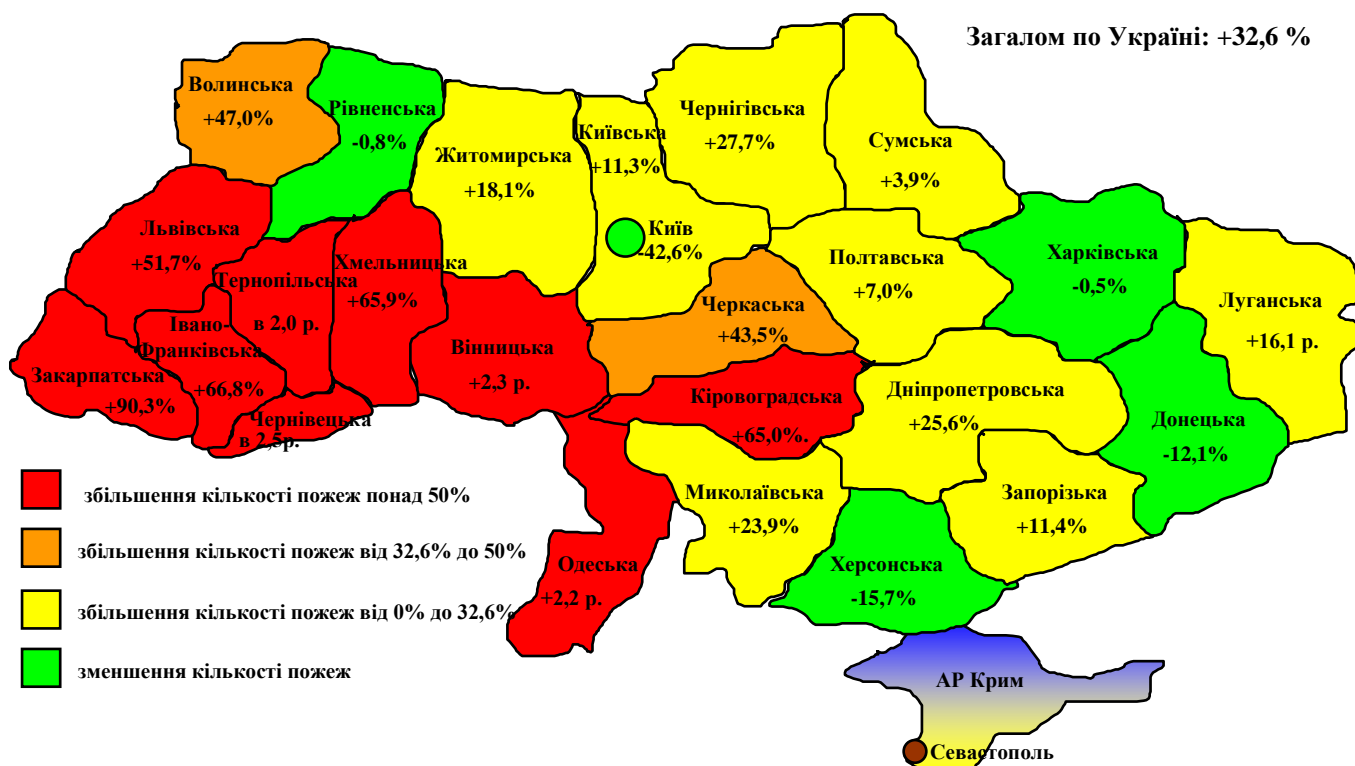


Рисунок 3 – Динаміка кількості виникнення пожеж по регіонах України за 5 місяців 2022 року порівняно з аналогічним періодом 2021 року

Упродовж 5 місяців 2022 року підрозділами територіальних органів ДСНС під час гасіння пожеж було врятовано 1 025 людей (+16,0 % порівняно з аналогічним періодом 2021 року), у тому числі 93 дитини (+4,5 %); крім того, на пожежах врятовано 9 256 будівель і споруд (-8,6 %), 686 одиниць техніки (-2,6 %); загалом збережено матеріальних цінностей на суму близько 2 млрд 726 млн 100 тис. грн (+13,5 %).

Показник кількості пожеж на 10 тис. населення по Україні (рисунок 4) становить 10,6 (у 2021 році – 7,5) і його перевищено у 12 областях.

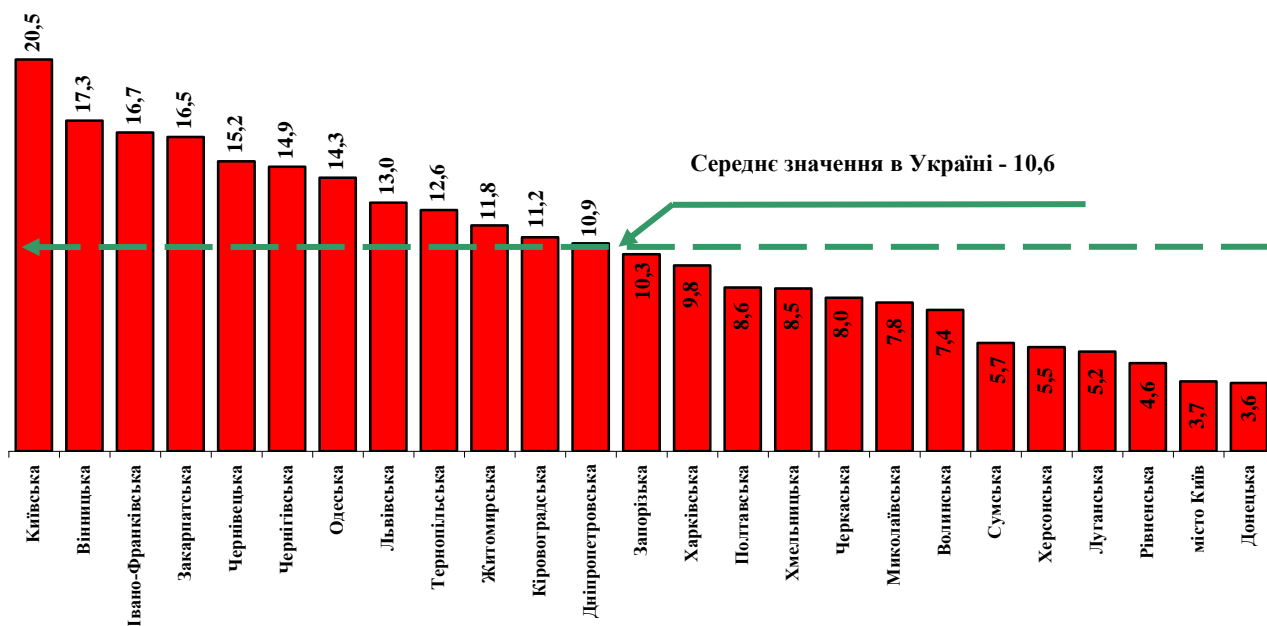


Рисунок 4 – Ранжування регіонів України за кількістю пожеж на 10 тис. населення

Показник кількості загиблих унаслідок пожеж на 100 тис. населення по Україні (рисунок 5) становить 2,0 (у 2021 році – 2,3) і його перевищено в 9 областях.

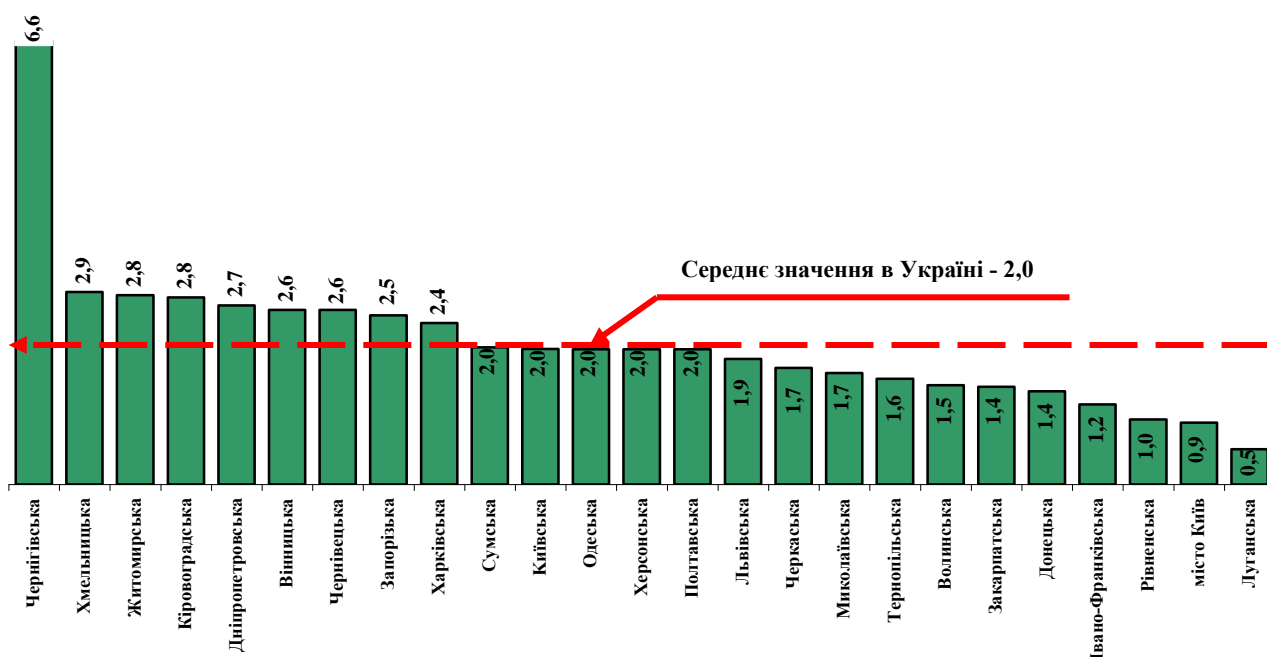


Рисунок 5 – Ранжування регіонів України за кількістю загиблих на 100 тис. населення

Показники кількості пожеж на 10 тис. населення та кількості загиблих на 100 тис. населення перевищено у Вінницькій, Дніпропетровській, Житомирській, Запорізькій, Кіровоградській, Чернівецькій, Чернігівській Хмельницькій та Харківській областях.

## Пожежі у містах (смт) і сільській місцевості

Впродовж 5 місяців 2022 року у містах і селищах міського типу та поза межами міських населених пунктів України (далі – у містах) зареєстровано 21 245 пожеж; порівняно з аналогічним періодом минулого року їх кількість збільшилася на 20,8 %.

За загального збільшення кількості пожеж у містах їх зменшення зареєстровано в 6 регіонах України (таблиця 2).

Таблиця 2 – Регіони України, в яких зареєстровано зниження кількості пожеж у містах і селищах міського типу та поза межами міських населених пунктів

№ з/п	Назва регіону	2022 рік	2021 рік	+/-, у %
1	місто Київ	1081	1884	-42,6
2	Рівненська	169	213	-20,7
3	Херсонська	350	397	-11,8
4	Донецька	1161	1210	-4,0
5	Житомирська	556	566	-1,8
6	Миколаївська	473	481	-1,7
<b>Всього в Україні:</b>		<b>21 245</b>	<b>17 590</b>	<b>20,8</b>

Питома вага пожеж у містах перевищує середнє значення по державі у 9 областях України (таблиця 3).

Таблиця 3 – Області України, в яких питома вага пожеж у містах і селищах міського типу та поза межами міських населених пунктів перевищує середньодержавний показник

№ з/п	Назва області	2022 рік	2021 рік	Питома вага від загальної кількості, у %
1	Луганська	1029	588	93,7
2	Донецька	1161	1210	80,0
3	Харківська	1930	1625	76,2
4	Запорізька	1229	1094	72,7
5	Дніпропетровська	2296	1969	68,1
6	Сумська	395	334	67,3
7	Херсонська	350	397	64,0
8	Миколаївська	473	481	55,6
9	Чернігівська	746	426	52,2
<b>Всього в Україні:</b>		<b>21 245</b>	<b>17 590</b>	<b>51,4</b>

Унаслідок пожеж у містах загинуло 427 людей (-10,2 %), що становить 52,8 % від загальної кількості загиблих; травмовано 538 людину (+28,4 %), що становить 70,6 % від загальної кількості травмованих.

Смертність дітей унаслідок пожеж у містах склала – 6, минулого року загинуло 9 дітей; травмовано на пожежах у містах 27 дітей, минулого року травмовано 29 дитини. Прямі збитки від пожеж у містах збільшилися в

27,5 рази та склали 14 млрд 387 млн 431 тис. грн, що становить 68,8 % від загальної кількості прямих збитків.

Упродовж 5 місяців 2022 року у сільській місцевості та поза межами сільських населених пунктів України (далі – у селах) зареєстровано 20 057 пожеж; порівняно з аналогічним періодом минулого року їх кількість збільшилася на 47,8 %.

За загального збільшення кількості пожеж у селах їх зменшення зареєстровано у 7 областях України (таблиця 4).

Таблиця 4 – Области України, в яких зареєстровано зменшення кількості пожеж у сільській місцевості та поза межами сільських населених пунктів

№ з/п	Назва області	2022 рік	2021 рік	+/-, у %
1	Луганська	69	358	-80,7
2	Харківська	602	919	-34,5
3	Донецька	291	442	-34,2
4	Херсонська	197	252	-21,8
5	Сумська	192	231	-16,9
6	Київська	1786	1904	-6,2
7	Чернігівська	683	693	-1,4
<b>Всього в Україні:</b>		<b>20 057</b>	<b>13 572</b>	<b>47,8</b>

Питома вага пожеж у селах перевищує середнє значення по державі у 14 областях України (таблиця 5).

Таблиця 5 – Области України, в яких питома вага пожеж у сільській місцевості та поза межами сільських населених пунктів перевищує середньодержавний показник

№ з/п	Назва області	2022 рік	2021 рік	Питома вага від загальної кількості, у %
1	Тернопільська	925	377	71,6
2	Вінницька	1838	661	70,3
3	Рівненська	358	318	67,9
4	Хмельницька	692	386	66,1
5	Івано-Франківська	1460	804	64,7
6	Львівська	2011	1172	62,3
7	Закарпатська	1274	587	62,1
8	Волинська	468	348	61,8
9	Черкаська	568	391	60,9
10	Полтавська	700	672	60,3
11	Житомирська	839	615	60,1
12	Кіровоградська	599	287	59,1
13	Одеська	1870	516	55,5
14	Чернівецька	719	293	53,1
<b>Всього в Україні:</b>		<b>20 057</b>	<b>13 572</b>	<b>48,5</b>

Унаслідок пожеж у селах загинула 381 людина (-21,8 %), що становить 47,1 % від загальної кількості загиблих; травмовано 224 людей (+5,2 %), що становить 29,3 % від загальної кількості травмованих.

Смертність дітей унаслідок пожеж у селах склала – 9, минулого року загинуло 6 дітей; травмовано на пожежах у селах 24 дитину, минулого року травмовано 12 дітей.

Прямі збитки від пожеж у селах збільшилися у 15,1 рази і склали 6 млрд 521 млн 919 тис. грн, що становить 31,2 % від загальної кількості прямих збитків.

### Стан із загибеллю людей унаслідок пожеж

Упродовж 5 місяців 2022 року внаслідок пожеж загинуло 808 людей, із них 15 дітей. На рисунку 6 наведено ранжування регіонів України за кількістю загиблих унаслідок пожеж за 5 місяців 2022 року порівняно з аналогічним періодом 2021 року.

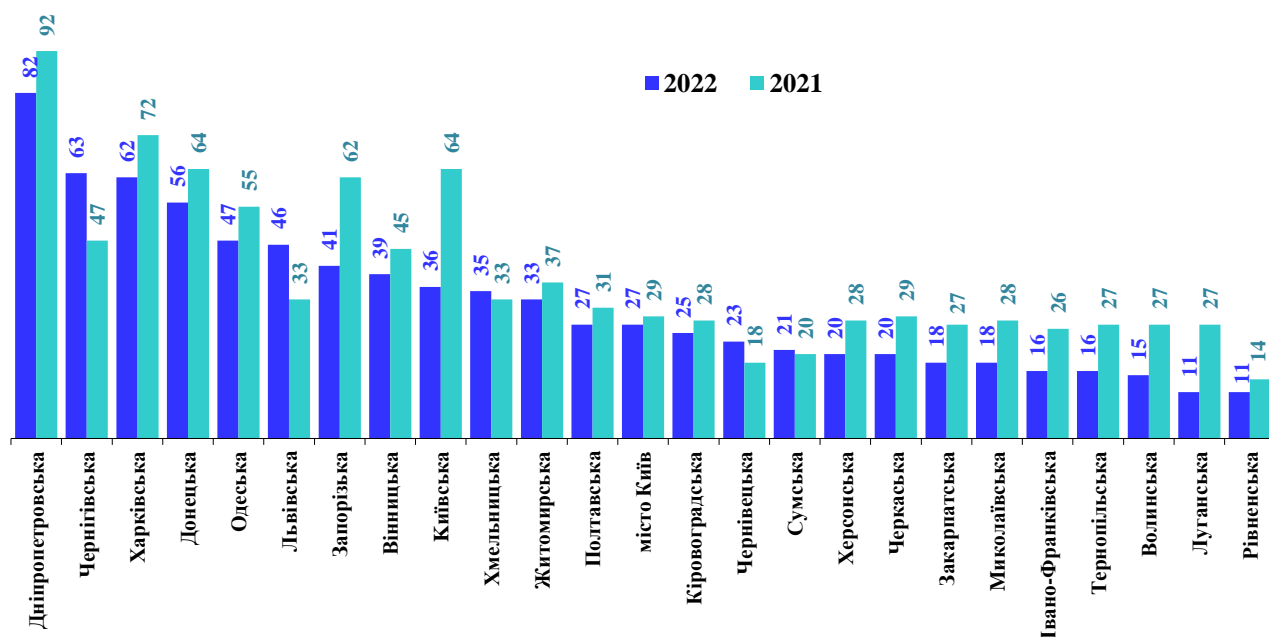


Рисунок 6 – Ранжування регіонів України за кількістю загиблих унаслідок пожеж за 5 місяців 2022 року порівняно з аналогічним періодом 2021 року

Порівняно з аналогічним періодом 2021 року кількість загиблих унаслідок пожеж людей зменшилася на 155 (808 проти 963) або на 16,1 %; дітей – залишилася на рівні минулого року (15 проти 15). За загального зменшення кількості людей загиблих унаслідок пожеж їх збільшення, зареєстровано в Сумській на 5,0 %, (21 проти 20), Хмельницькій на 6,1 %, (35 проти 33), Чернівецькій на 27,8 %, (23 проти 18) і Чернігівській на 34,0 %, (63 проти 47) областях.

Найбільшу кількість загиблих зареєстровано у будинках і спорудах житлового призначення, де загинуло 746 людей (-17,3 % або 92,3 % від



загальної кількості загиблих унаслідок пожеж), із яких 658 людей (-15,6 % або 81,4 % від загальної кількості загиблих унаслідок пожеж) загинуло безпосередньо у житлових будинках.

На відкритих територіях загинуло 34 людини (+ 88,9 % або 4,2 % від їх загальної кількості).

У будівлях виробничого призначення загинуло 3 людини (-25,0 % або 0,4 % від загальної кількості загиблих).

У будівлях об'єктів торгівлі та харчування загинуло 4 людини (збільшення у 4 рази або 0,5 % від загальної кількості загиблих).

Під час пожеж на транспортних засобах загинуло 8 людей (збільшення у 2,7 рази або 1,0 % від їх загальної кількості).

Під час пожеж у соціально-культурних, громадських та адміністративних спорудах; будівлях сільськогосподарського призначення загибелі людей не зареєстровано.

На інших об'єктах загинуло 13 людей (-48,0 % або 1,6 % від загальної кількості загиблих).

Ранжування основних причин виникнення пожеж за кількістю людей, загиблих унаслідок пожеж, за 5 місяців 2022 року порівняно з аналогічним періодом 2021 року наведено на рисунку 7.

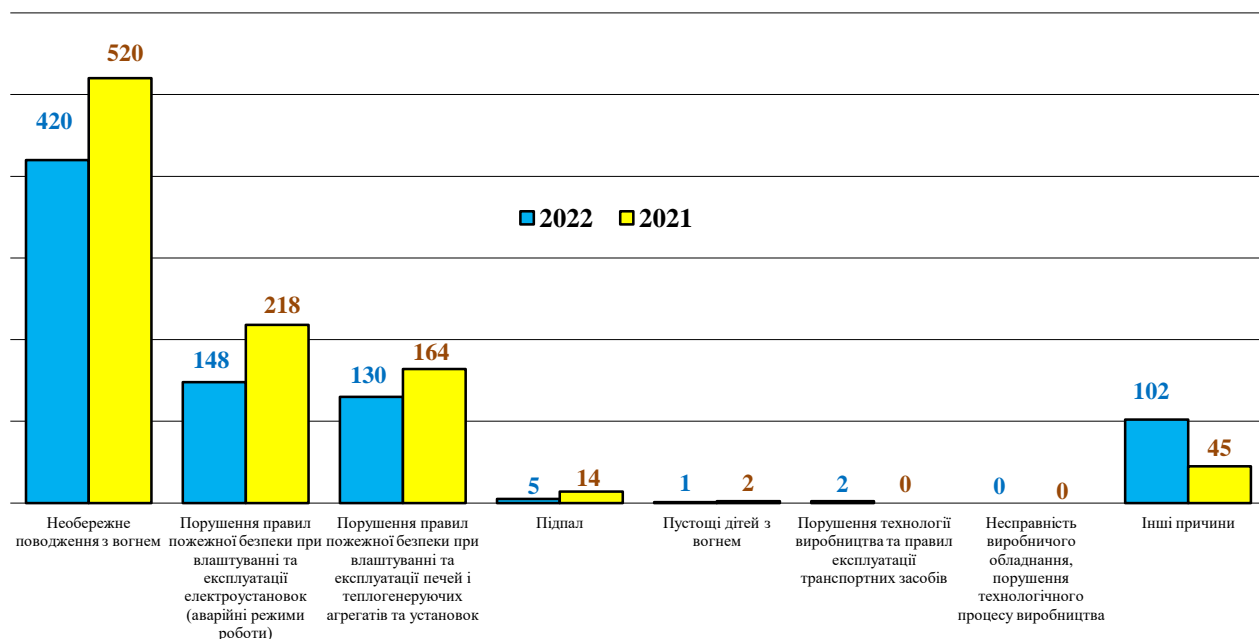


Рисунок 7 – Ранжування основних причин виникнення пожеж за кількістю людей, загиблих унаслідок пожеж, за 5 місяців 2022 року порівняно з аналогічним періодом 2021 року

Окремо слід зазначити, що із 102 людей, які загинули внаслідок пожеж з «Інших причин», 50 – загинули внаслідок пожеж, що сталися через обстріли російськими військами.

За 5 місяців 2022 року виникла 721 пожежа (-17,3 % або 1,7 % від загальної кількості пожеж) із загибеллю людей.

Розподіл кількості пожеж із загибеллю людей за типами населених пунктів за 5 місяців 2022 року порівняно з аналогічним періодом 2021 року наведено у таблиці 6.

Таблиця 6 – Розподіл кількості пожеж із загибеллю людей за типами населених пунктів за 5 місяців 2022 року порівняно з аналогічним періодом 2021 року

№ з/п	Тип населеного пункту	Кількість пожеж		+/-, у %	Питома вага, %
		2022	2021		
1	Сільській населений пункт	343	445	-22,9	47,6
2	Місто	308	358	-14,0	42,7
3	Селище міського типу	61	66	-7,6	8,5
4	Поза межами сільського населеного пункту	8	2	у 4 рази	1,1
5	Поза межами міського населеного пункту	1	1	0,0	0,1
6	Відселена зона	0	0	–	–
<b>Всього в Україні:</b>		<b>721</b>	<b>872</b>	<b>-17,3</b>	<b>–</b>

Як видно з таблиці 6, найбільша кількість пожеж із загибеллю людей, як і торік, виникала в сільських населених пунктах.

Розподіл кількості пожеж із загибеллю людей за видами об'єктів за 5 місяців 2022 року порівняно з аналогічним періодом 2021 року наведено у таблиці 7.

Таблиця 7 – Розподіл кількості пожеж із загибеллю людей за видами об'єктів за 5 місяців 2022 року порівняно з аналогічним періодом 2021 року

№ з/п	Об'єкт виникнення пожежі	Кількість пожеж		+/-, у %	Питома вага, %
		2022	2021		
1	Сільській житловий будинок	286	392	-27,0	39,7
2	Міський житловий будинок	252	295	-14,6	35,0
3	Будинок смт	50	51	-2,0	6,9
4	Відкрита територія	32	37	-13,5	4,4
5	Літня кухня	33	18	83,3	4,6
6	Господарча споруда	24	19	26,3	3,3
7	Дачний будинок	9	11	-18,2	1,2
8	Приватний гараж	4	0	0,0	0,6
9	Легковий автомобіль	7	5	40,0	1,0
10	Виробничі цехи	0	2	-100,0	–
11	Інший об'єкт	24	42	-42,9	3,3
<b>Всього в Україні:</b>		<b>721</b>	<b>872</b>	<b>-17,3</b>	<b>–</b>

Як видно з таблиці 7, найбільша кількість пожеж із загибеллю людей, як і торік, виникла у сільських та міських житлових будинках, сукупна питома вага яких становить 74,7 %.

У таблиці 8 наведено розподіл кількості пожеж із загибеллю людей за місцем їх виникнення за 5 місяців 2022 року порівняно з аналогічним періодом 2021 року.

Таблиця 8 – Розподіл кількості пожеж із загибеллю людей за місцем їх виникнення за 5 місяців 2022 року порівняно з аналогічним періодом 2021 року

№ з/п	Місце виникнення пожежі	Кількість пожеж		+/-, у %	Питома вага, %
		2022	2021		
1	Житлова кімната	423	564	-25,0	58,7
2	Підлога	71	69	2,9	9,8
3	Кухня	56	62	-9,7	7,8
4	Стіна, перегородка	14	21	-33,3	1,9
5	Перекриття стелі	21	35	-40,0	2,9
6	Веранда, тераса	6	8	-25,0	0,8
7	Коридор	7	12	-41,7	1,0
8	Горище	5	11	-54,5	0,7
9	Покрівля	21	8	у 2,6 рази	2,9
10	Побутове приміщення	4	4	0,0	0,6
11	Підвал	3	2	50,0	0,4
12	Відсік двигуна	2	0	0,0	0,3
13	Інше місце	88	76	15,8	12,2
<b>Всього в Україні:</b>		<b>721</b>	<b>872</b>	<b>-17,3</b>	<b>–</b>

Розподіл кількості пожеж із загибеллю людей за причинами їх виникнення за 5 місяців 2022 року порівняно з аналогічним періодом 2021 року наведено у таблиці 9.

Таблиця 9 – Розподіл кількості пожеж із загибеллю людей за причинами їх виникнення за 5 місяців 2022 року порівняно з аналогічним періодом 2021 року

№ з/п	Причина виникнення пожежі	Кількість пожеж		+/-, у %	Питома вага, %
		2022	2021		
1	Необережність під час паління	273	379	-28,0	37,9
2	Інша причина необережного поводження з вогнем	111	94	18,1	15,4
3	ПППБ при експлуатації печей та ТГ	114	135	-15,6	15,8
4	Коротке замикання електромережі	123	154	-20,1	17,1
5	ПППБ при експлуатації електропобутових приладів	14	26	-46,2	1,9
6	ПППБ при експлуатації електропобутових газових, гасових та бензинових приладів	14	16	-12,5	1,9
7	ППМ електроустановок та електромереж	2	0	0,0	0,3
8	Несправність електричної системи автомобіля	0	2	-100,0	–
9	Інша причина	70	66	6,1	9,7
<b>Всього в Україні:</b>		<b>721</b>	<b>872</b>	<b>-17,3</b>	<b>–</b>

Розподіл кількості загиблих унаслідок пожеж людей за соціальним статусом за 5 місяців 2022 року порівняно з аналогічним періодом 2021 року наведено у таблиці 10.

Таблиця 10 – Розподіл кількості загиблих унаслідок пожеж людей за соціальним статусом за 5 місяців 2022 року порівняно з аналогічним періодом 2021 року

№ з/п	Соціальний статус загиблого	Кількість загиблих		+/-, у %	Питома вага, %
		2022	2021		
1	Пенсіонер	410	510	-19,6	50,7
2	Безробітний	228	265	-14,0	28,2
3	Робітник	43	71	-39,4	5,3
4	Особа без певного місця проживання	12	22	-45,5	1,5
6	Дитина дошкільного віку (до 6 років)	7	10	-30,0	0,9
7	Домогосподарка	6	8	-25,0	0,7
8	Студент	0	1	-100,0	–
9	Соціальний статус не вказано	102	76	34,2	12,6
<b>Всього в Україні:</b>		<b>808</b>	<b>963</b>	<b>-16,1</b>	<b>–</b>

Розподіл кількості загиблих унаслідок пожеж людей за віком за 5 місяців 2022 року порівняно з аналогічним періодом 2021 року наведено у таблиці 11.

Таблиця 11 – Розподіл кількості загиблих унаслідок пожеж людей за віком за 5 місяців 2022 року порівняно з аналогічним періодом 2021 року

№ з/п	Вік загиблого	Кількість загиблих		+/-, у %	Питома вага, %
		2022	2021		
1	60 років та старше	436	516	-15,5	54,0
2	від 40 до 60 років	260	316	-17,7	32,2
3	від 21 до 40 років	66	87	-24,1	8,2
4	до 7 років	12	20	-40,0	1,5
5	від 7 до 14 років	8	1	у 8 разів	1,0
6	від 18 до 21 року	3	0	100,0	0,4
7	від 16 до 18 років	0	1	-100,0	0,0
8	від 14 до 16 років	0	0	0,0	0,0
9	вік не вказано	23	22	4,5	2,8
<b>Всього в Україні:</b>		<b>808</b>	<b>963</b>	<b>-16,1</b>	<b>–</b>

Тож, найбільша кількість пожеж із загибеллю людей сталося у сільських житлових будинках через необережне поводження з відкритим вогнем, унаслідок яких найчастіше гинули пенсіонери та безробітні у віці від 40 років і старше.

### Стан із травмуванням людей на пожежах

Упродовж 5 місяців 2022 року на місці 547 пожеж (-1,8 % або 1,3 % від загальної кількості пожеж) отримали травми 762 людини, що на 130 людей більше ніж минулого року, або на 20,6 %, з них 51 дитина, що на 10 дітей більше ніж минулого року, або на 24,4 %.

На рисунку 8 наведено ранжування регіонів України за кількістю травмованих на пожежах за 5 місяців 2022 року порівняно з аналогічним періодом 2021 року.

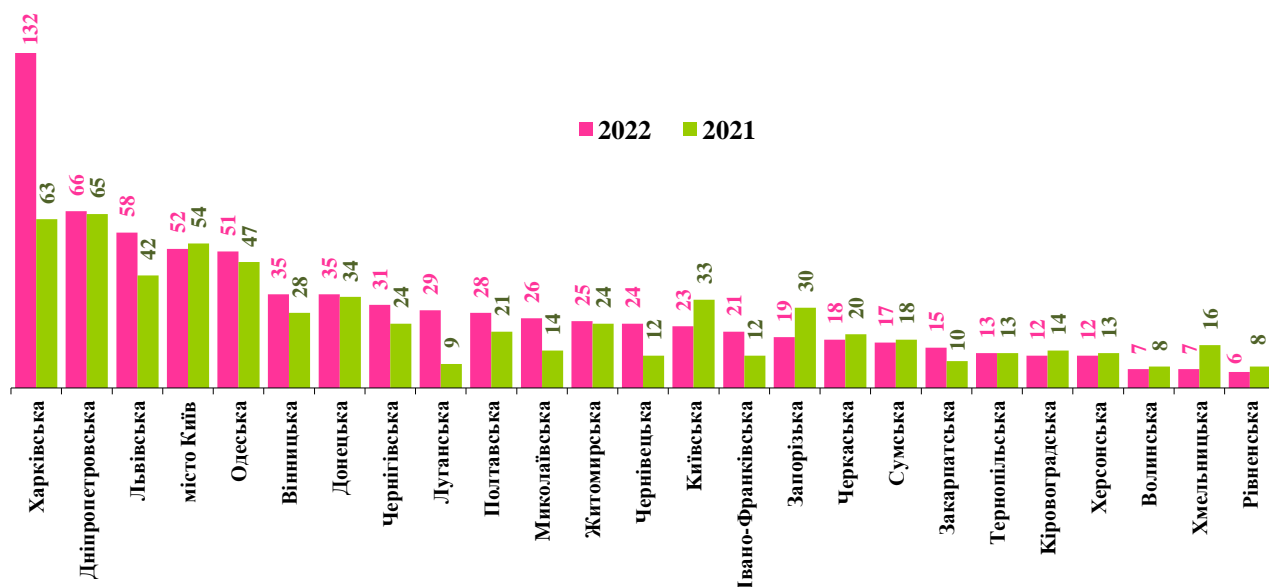


Рисунок 8 – Ранжування регіонів України за кількістю травмованих на пожежах за 5 місяців 2022 року порівняно з аналогічним періодом 2021 року

За загального збільшення кількості травмованих на пожежах зменшення їх кількості зареєстровано в 10 регіонах України (таблиця 12). На рівні минулого року кількість травмованих на пожежах залишилася у Тернопільській області та становить 13 людей.

Таблиця 12 – Регіони України, в яких зареєстровано зменшення кількості людей, травмованих на пожежах, за 5 місяців 2022 року порівняно з аналогічним періодом 2021 року

№ з/п	Назва області	2022 рік	2021 рік	+/-, у %
1	Хмельницька	7	16	-56,3
2	Запорізька	19	30	-36,7
3	Київська	23	33	-30,3
4	Рівненська	6	8	-25,0
5	Кіровоградська	12	14	-14,3
6	Волинська	7	8	-12,5
7	Черкаська	18	20	-10,0
8	Херсонська	12	13	-7,7
9	Сумська	17	18	-5,6
10	місто Київ	52	54	-3,7
<b>Всього в Україні:</b>		<b>762</b>	<b>632</b>	<b>+20,6</b>

Як і торік, найбільшу кількість травмованих зареєстровано у будинках і спорудах житлового призначення, де отримали травми 528 людей (-0,8 % або 69,3 % від загальної кількості травмованих на пожежах), із яких 452 людини (+1,8 % або 59,3 % від загальної кількості травмованих на пожежах) травмувалася безпосередньо у житлових будинках.



Випадки масового травмування людей зареєстровано на пожежах, що виникли внаслідок обстрілів російськими військами.

Так, 12 травня внаслідок влучання ракети в будівлю загальноосвітньої школи, що на Чернігівщині, виникла пожежа, внаслідок якої отримали травми 12 людей, а також виявлено тіла 3 загиблих людей, зруйновано будівлі школи та пошкоджено адмінбудівлю.

### Розподіл пожеж за об'єктами їх виникнення

На об'єктах, на яких здійснюється державний нагляд (контроль) у сфері техногенної та пожежної безпеки, за 5 місяців 2022 року виникло 1 608 пожеж (+68,2%), що становить 3,9% від загальної кількості пожеж, унаслідок яких загинуло 18 людей (за 5 місяців 2021 року – 21 людина) та 138 людей отримали травми (за 5 місяців 2021 року – 30 людей).

Прямі збитки від цих пожеж збільшилися в 67,1 раза та склали 14 млрд 984 млн 179 тис. грн, що становить 71,6% від загальної кількості прямих збитків; побічні збитки збільшилися в 48,2 рази та склали 23 млрд 608 млн 91 тис. грн, що становить 66,3% від загальної кількості побічних збитків.

На рисунку 9 наведено ранжування регіонів України за кількістю пожеж на об'єктах, на яких здійснюється державний нагляд (контроль) у сфері техногенної та пожежної безпеки, за 5 місяців 2022 року порівняно з аналогічним періодом 2021 року.

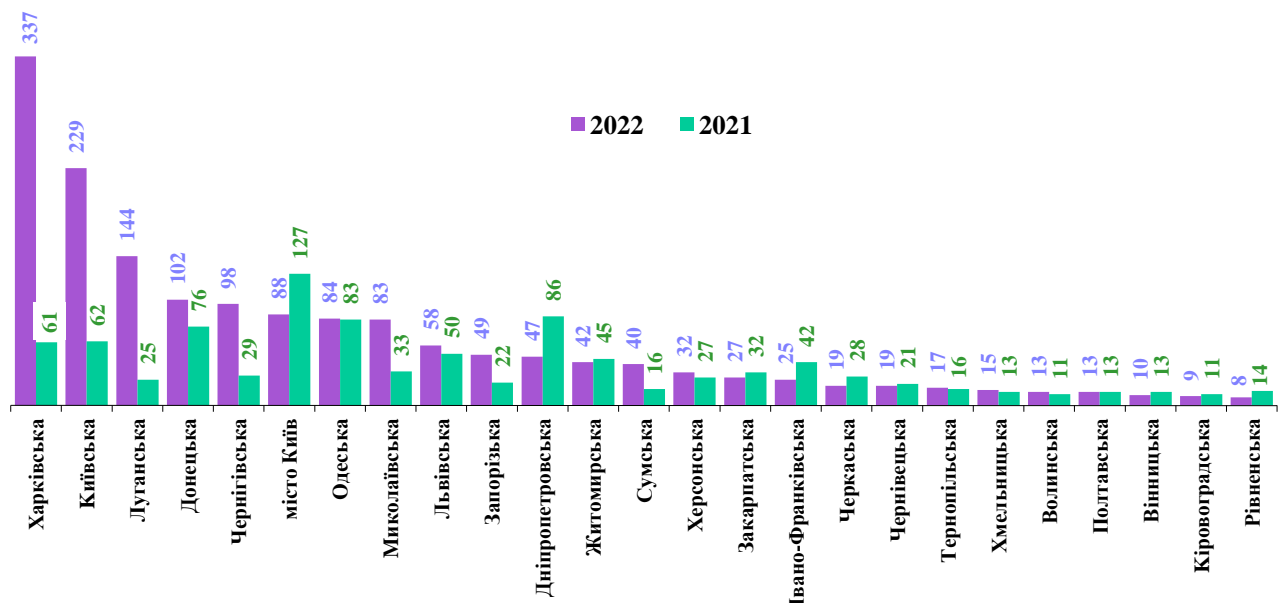


Рисунок 9 – Ранжування регіонів України за кількістю пожеж на об'єктах, на яких здійснюється державний нагляд (контроль) у сфері техногенної та пожежної безпеки за 5 місяців 2022 року порівняно з аналогічним періодом 2021 року

На одну пожежу на об'єктах, на яких здійснюється державний нагляд (контроль) у сфері техногенної та пожежної безпеки, припадає 9 млн 319 тис. грн прямих збитків, у той час як середній показник на одну пожежу по всіх об'єктах складає 506 тис. грн, тобто менший у 18,4 рази.

Збільшення кількості пожеж на об'єктах, на яких здійснюється державний нагляд (контроль) у сфері техногенної та пожежної безпеки, зареєстровано у 7 областях України (таблиця 13).

Таблиця 13 – Области України, де зареєстровано зростання кількості пожеж на об'єктах, на яких здійснюється державний нагляд (контроль) у сфері техногенної та пожежної та безпеки

№ з/п	Назва області	2022 рік	2021 рік	+/-, у %
1	Луганська	144	25	у 5,8 рази
2	Харківська	337	61	у 5,5 рази
3	Київська	229	62	у 3,7 рази
4	Чернігівська	98	29	у 3,4 рази
5	Миколаївська	83	33	у 2,5 рази
6	Сумська	40	16	у 2,5 рази
7	Запорізька	49	22	у 2,2 рази
<b>Всього в Україні:</b>		<b>1 608</b>	<b>956</b>	<b>+68,2</b>

Питома вага пожеж на об'єктах, на яких здійснюється державний нагляд (контроль) у сфері техногенної та пожежної безпеки, перевищує середнє значення по державі у 8 областях України та місті Києві (рисунок 10).



Рисунок 10 – Розподіл питомої ваги кількості пожеж на об'єктах, на яких здійснюється державний нагляд (контроль) у сфері техногенної та пожежної безпеки за 5 місяців 2022 року порівняно з аналогічним періодом 2021 року

У будівлях виробничого призначення виникло 534 пожежі (збільшення у 2,4 рази), що становить 33,2 % від загальної кількості пожеж на об'єктах, на яких здійснюється державний нагляд (контроль) у сфері техногенної та пожежної безпеки. Прямі збитки збільшилися у 93,0 рази і становлять 9 млрд 94 млн 218 тис. грн (60,7 % від загальної суми прямих збитків на профілакуємих об'єктах). Побічні збитки збільшилися у 72,7 рази та становлять 16 млрд 870 млн 870 тис. грн (71,5 % від загальної суми побічних збитків на профілакуємих об'єктах).

На цих об'єктах загинуло 3 людини, 20 людей отримали травми. За аналогічний період 2021 року загинуло 4 людини та 7 людей отримали травми.

У період з 24 лютого по 31 травня на зазначених об'єктах внаслідок обстрілів виникло 324 пожежі, 1 людина загинула та 8 людей отримали травми.

*Так, 3 травня в результаті обстрілів на підприємстві з виробництва цигарок, що на Харківщині, виникла пожежа, внаслідок якої загинула 1 особа. Пожежу ліквідовано впродовж 2,5 годин особовим складом ДСНС.*

У будівлях об'єктів торгівлі та харчування виникло 407 пожеж (+40,3 %), що становить 25,3 % від загальної кількості пожеж на об'єктах, на яких здійснюється державний нагляд (контроль) у сфері техногенної та пожежної безпеки. Прямі збитки становлять 1 млрд 323 млн 927 тис. грн (збільшення в 15,6 рази; 8,8 %). Побічні збитки становлять 1 млрд 741 млн 739 тис. грн збільшення в 12,1 раза; 7,3 %).

На цих об'єктах загинуло 4 людини, 15 людей отримали травми. За аналогічний період 2021 року загинула 1 людина та 6 людей отримали травми.

У період з 24 лютого по 31 травня на зазначених об'єктах внаслідок обстрілів виникла 151 пожежа, 1 людина загинула та 3 людей отримали травми.

У спорудах соціально-культурного, громадського та адміністративного призначення виникло 374 пожежі (+83,3 %), що становить 23,3 % від загальної кількості пожеж на об'єктах, на яких здійснюється державний нагляд (контроль) у сфері техногенної та пожежної безпеки. Прямі збитки становлять 224 млн 65 тис. грн (збільшення у 8,4 рази; 1,5 %). Побічні збитки становлять 400 млн 209 тис. грн (збільшення у 6,1 раза; 1,7 %).

На цих об'єктах загибелі людей не зареєстровано, 83 людини отримали травми. За аналогічний період 2021 року загинуло 10 людей та 11 людей отримали травми.

У період з 24 лютого по 31 травня на зазначених об'єктах внаслідок обстрілів виникло 173 пожежі, загибелі людей не зареєстровано, 77 людей отримали травми.

У будинках та спорудах сільськогосподарського призначення виникло 66 пожеж (збільшення у 2,5 рази), що становить 4,1 % від загальної кількості пожеж на об'єктах, на яких здійснюється державний нагляд (контроль) у сфері техногенної та пожежної безпеки. Прямі збитки становлять 87 млн 449 тис. грн (збільшення у 11,1 рази; 0,6 %). Побічні збитки становлять 98 млн 837 тис. грн (збільшення у 8,4 рази; 0,4 %).



На цих об'єктах, як і торік, загибелі та травмування людей не зареєстровано.

У період з 24 лютого по 31 травня на зазначених об'єктах унаслідок обстрілів виникло 40 пожеж, загибелі та травмування людей не зареєстровано.

У будинках та спорудах житлового призначення виникло 15 415 пожеж (+22,1 %), що становить 37,3 % від загальної кількості пожеж. Прямі збитки збільшилися у 9,7 рази і становлять 5 млрд 664 млн 685 тис. грн, що складає 27,1 % від загальної суми прямих збитків. Побічні збитки становлять 9 млрд 41 млн 607 тис. грн (збільшення в 5,8 рази), що складає 25,4 % від загальної суми побічних збитків).

На цих об'єктах загинуло 746 людей (-17,3 % або 92,3 % від загальної кількості загиблих) і травмовано 528 людей (-0,8 % або 69,3 % від загальної кількості травмованих).

Зокрема, безпосередньо у житлових будинках виникло 9 770 пожеж (+27,8 %), що становить 23,6 % від загальної кількості пожеж або 63,4 % від кількості пожеж у будинках і спорудах житлового призначення, внаслідок яких загинуло 658 людей (-19,6 %) та 452 людей (+1,8 %) отримали травми.

У період з 24 лютого по 31 травня в будинках та спорудах житлового призначення внаслідок обстрілів виникло 3 527 пожеж, загинуло 36 людини, 58 людей отримали травми.

На транспортних засобах виникло 1 380 пожеж (-17,2 %), що становить 3,3 % від загальної кількості пожеж. Прямі збитки становлять 207 млн 929 тис. грн (+57,0 %; 1,0 %). Побічні збитки становлять 325 млн 008 тис. грн (+34,4 %; 0,4 %).

На цих об'єктах загинуло 8 людей, 34 людей отримали травми. За аналогічний період 2021 року загинуло 3 людей та 27 людей отримали травми.

У період з 24 лютого по 31 травня на зазначених об'єктах унаслідок обстрілів виникло 172 пожежі, загинуло 3 людей, 7 людей отримали травми.

У природних екосистемах упродовж 5 місяців 2022 року виникло 140 пожеж (+105,9 %), що становить 0,3 % від загальної кількості пожеж. На цих об'єктах загибелі та травмування людей не зареєстровано.

На відкритих територіях виникло 21 957 пожеж (+46,2 %), що становить 53,1 % від загальної кількості пожеж. Прямі збитки становлять 43 млн 760 тис. грн (збільшення у 6,9 рази; 0,2 %). Побічні збитки становлять 1 млрд 987 млн 693 тис. грн (збільшення у 2 рази; 5,6 %).

На цих об'єктах загинуло 34 людини та 57 людей отримали травми. За аналогічний період 2021 року загинуло 18 людей та 29 людей отримали травми.

### **Розподіл пожеж за причинами їх виникнення**

Упродовж 5 місяців 2022 року основними причинами виникнення пожеж були:

- необережне поводження з вогнем – 26 149 випадків (+33,8 %);
- порушення правил пожежної безпеки при влаштуванні та експлуатації електроустановок – 4 326 випадків (-9,9 %);

- порушення правил пожежної безпеки при влаштуванні та експлуатації печей, теплогенеруючих агрегатів та установок – 2 503 випадки (-27,7 %);
- порушення технологій виробництва та правил експлуатації транспортних засобів – 784 випадки (-27,1 %);
- підпали – 660 випадків (-40,4 %);
- пустощі дітей з вогнем – 132 випадки (-12,6 %);
- несправність виробничого обладнання, порушення технологічного процесу виробництва – 23 випадки (-58,2 %);
- інші причини – 6 749 випадків (збільшення у 6,9 рази).

Окремо слід зазначити, що серед 6 749 пожеж з інших причин, 4 780 або 70,8 % виникли внаслідок російської військової агресії проти України. Внаслідок цих пожеж загинуло 46 людей, 159 людей отримали травми на пожежах.

Ранжування основних причин виникнення пожеж за абсолютною їх кількістю за 5 місяців 2022 року порівняно з аналогічним періодом 2021 року наведено на рисунку 11.

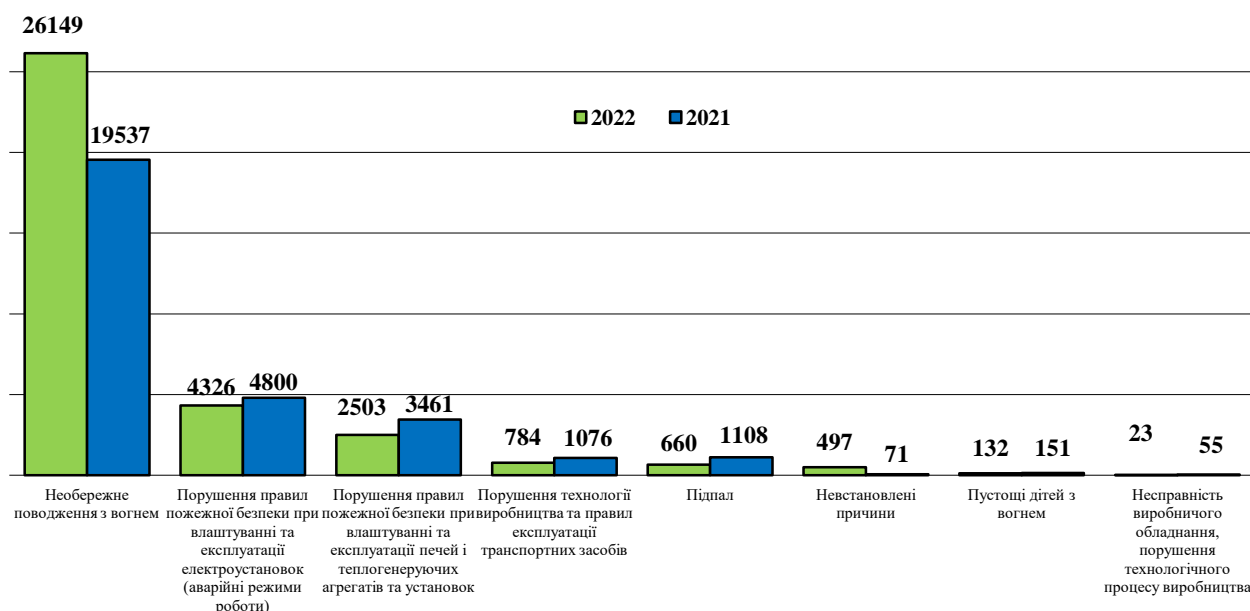


Рисунок 11 – Ранжування основних причин виникнення пожеж за абсолютною їх кількістю за 5 місяців 2022 року порівняно з аналогічним періодом 2021 року

## Висновки

За результатами порівняльного аналізу поточного стану з пожежами та їх наслідками за 5 місяців 2022 року з аналогічним періодом 2021 року встановлено збільшення кількості пожеж на 32,6 %, кількості травмованих людей на пожежах – на 20,6 %, кількості травмованих дітей і підлітків до 18 років – на 24,4 %, матеріальних втрат – у 13,3 рази; водночас кількість людей, загинувших унаслідок пожеж, зменшилася на 16,1 %, кількість дітей і підлітків до 18 років, загинувших унаслідок пожеж залишилося на рівні минулого року.

Підрозділами територіальних органів ДСНС зареєстровано 41 326 пожеж. Збільшення абсолютної кількості пожеж відбулося по всіх видах об'єктів, за

винятком транспортних засобів, насамперед, за рахунок збільшення їх кількості у будівлях виробничого призначення (у 2,4 рази) та будівлях і спорудах житлового призначення (у 2,5 рази).

Унаслідок пожеж загинуло 808 людей, у тому числі 15 дітей; 762 людини отримали травми, у тому числі 51 дитина. Найбільша кількість пожеж із загибеллю людей сталася у сільських житлових будинках через необережне поводження з відкритим вогнем, унаслідок яких найчастіше гинули пенсіонери та безробітні у віці від 40 років і старше.

Матеріальні втрати від пожеж склали 56 млрд 528 млн 348 тис. грн (із них прямі збитки становлять 20 млрд 909 млн 350 тис. грн; побічні – 35 млрд 618 млн 998 тис. грн).

У містах і селищах міського типу та поза межами міських населених пунктів зареєстровано 21 245 пожеж; порівняно з аналогічним періодом минулого року їх кількість збільшилася на 20,8 %; загинуло 427 людей (-10,2 %), що становить 52,8 % від загальної кількості загиблих; травмовано 538 людей (+28,4 %), що становить 70,6 % від загальної кількості травмованих.

У сільській місцевості та поза межами сільських населених пунктів зареєстровано 20 057 пожеж; порівняно з аналогічним періодом минулого року їх кількість збільшилася на 47,8 %; загинула 381 людина (-21,8 %), що становить 47,1 % від загальної кількості загиблих; травмовано 224 людини (+5,2 %), що становить 29,3 % від загальної кількості травмованих.

У будівлях і спорудах житлового сектору виникло 15 415 пожеж (+22,1 %), внаслідок яких загинуло 746 людей (-17,3 %).

На об'єктах, на яких здійснюється державний нагляд (контроль) у сфері техногенної та пожежної безпеки, виникло 1 608 пожеж (+ 68,2 %), з них 9 пожеж – у житлових будинках (- 77,5 %). На одну таку пожежу припадає 9 млн 319 тис. грн прямих збитків, у той час як середній показник на одну пожежу по всіх об'єктах складає 506 тис. грн, тобто менший у 18,4 рази.

Основними причинами виникнення пожеж були:

- необережне поводження з вогнем – 26 149 випадків (+33,8 %);
- порушення правил пожежної безпеки при влаштуванні та експлуатації електроустановок – 4 326 випадків (-9,9 %);
- порушення правил пожежної безпеки при влаштуванні та експлуатації печей, теплогенеруючих агрегатів та установок – 2 503 випадки (-27,7 %);
- порушення технологій виробництва та правил експлуатації транспортних засобів – 784 випадки (-27,1 %);
- підпали – 660 випадків (-40,4 %);
- пустощі дітей з вогнем – 132 випадки (- 12,6 %);
- несправність виробничого обладнання, порушення технологічного процесу виробництва – 23 випадки (-58,2 %);
- інші причини – 6 749 випадків (збільшення у 6,9 рази), у тому числі 4 780 пожеж, що виникли внаслідок російської військової агресії проти України.